

Государственное бюджетное общеобразовательное учреждение школа №380
Красносельского района Санкт-Петербурга
имени А.И. Спирина

ПРИНЯТА

Решением Педагогического совета
ГБОУ школы № 380
Санкт-Петербурга
им. А. И. Спирина
Протокол от 22.05.2024 №16

УТВЕРЖДЕНА

Приказом директора
от 24.05.2024 №102-од

Мотивированное мнение
совета родителей
(законных представителей)
обучающихся

УЧТЕНО

Протокол от 22.05.2024 №5

Основная общеобразовательная программа
начального общего образования

Санкт-Петербург

2024

СОДЕРЖАНИЕ		
Общие положения		4
1.	ЦЕЛЕВОЙ РАЗДЕЛ.....	5
1.1.	Пояснительная записка	5
1.2.	Принципы формирования и механизмы реализации программы НОО.....	7
1.3.	Общая характеристика программы начального образования.	9
1.4.	Общая характеристика планируемых результатов освоения основной образовательной программы	10
1.5.	Планируемые результаты освоения ООП НОО	10
1.6.	Система оценки достижения планируемых результатов освоения программы начального общего образования	14
1.6.1	Общие положения.....	14
1.6.2	Особенности оценки метапредметных и предметных результатов	15
1.6.3	Организация и содержание оценочных процедур	18
2.	СОДЕРЖАТЕЛЬНЫЙ РАЗДЕЛ.....	20
2.1.	Рабочие программы учебных предметов	20
	Русский язык	20
	Литературное чтение	106
	Английский язык	209
	Математика	327
	Окружающий мир.....	377
	Основы религиозных культур и светской этики	423
	Изобразительное искусство.....	532
	Музыка.....	558
	Технология	620
	Физическая культура	648
2.2.	Программа формирования универсальных учебных действий.....	668
2.2.1.	Значение сформированных универсальных учебных действий для успешного обучения.....	668
2.2.2.	Характеристика универсальных учебных действий.....	669
2.2.3.	Интеграция предметных и метапредметных требований как механизм конструирования современного процесса образования	670
2.2.4.	Место универсальных учебных действий в примерных рабочих программах	672
2.3.	Программа воспитания ГБОУ школы №380 Санкт-Петербурга.....	673
2.3.1.	Пояснительная записка.....	673
2.3.2.	Особенности организуемого в образовательной организации воспитательного процесса.....	675
2.3.3.	Виды, формы и содержание деятельности.....	679
2.3.4.	Основные направления самоанализа воспитательной работы	694
3.	ОРГАНИЗАЦИОННЫЙ РАЗДЕЛ.....	697
3.1.	Учебный план начального общего образования	697
3.2.	Календарный учебный график организации, осуществляющей образовательную деятельность	700
3.3	План внеурочной деятельности	706
3.4.	Календарный план воспитательной работы.	706

3.5.	Система условий реализации программы начального общего образования	712
3.5.1	Кадровые условия реализации основной образовательной программы начального общего образования	714
3.5.2.	Психолого-педагогические условия реализации основной образовательной программы начального общего образования	715
3.5.3	Финансово-экономические условия реализации образовательной программы начального общего образования	718
3.5.4.	Информационно-методические условия реализации программы начального общего образования.....	720
3.5.5.	Материально-технические условия реализации основной образовательной программы.....	723
3.5.6	Механизмы достижения целевых ориентиров в системе условий	726

Общие положения

1. Основная образовательная программа начального общего образования далее (ООП НОО) ГБОУ школы №380 Санкт-Петербурга разработана в соответствии с Порядком разработки и утверждения федеральных основных общеобразовательных программ, утвержденным приказом Министерства просвещения Российской Федерации от 30 сентября 2022 г. N 874 (зарегистрирован Министерством юстиции Российской Федерации 2 ноября 2022 г., регистрационный N 70809).

2. Содержание ООП НОО представлено учебно-методической документацией (учебный план, календарный учебный график, рабочие программы учебных предметов, курсов, дисциплин (модулей), иных компонентов, рабочая программа воспитания, календарный план воспитательной работы), определяющей единые для Российской Федерации базовые объем и содержание образования уровня начального общего образования, планируемые результаты освоения образовательной программы

3. ГБОУ школа №380 Санкт-Петербурга, осуществляющая образовательную деятельность по имеющим государственную аккредитацию образовательным программам начального общего образования, разрабатывает основную образовательную программу начального общего образования в соответствии с федеральным государственным образовательным стандартом начального общего образования и федеральной основной общеобразовательной программой начального общего образования (далее - ФГОС НОО). При этом содержание и планируемые результаты разработанной образовательной организацией ООП НОО должны быть не ниже соответствующих содержания и планируемых результатов ФООП НОО

4. При разработке ООП НОО ГБОУ школа №380 Санкт-Петербурга предусматривает непосредственное применение при реализации обязательной части ООП НОО федеральных рабочих программ по всем учебным предметам ("Русский язык", "Литературное чтение", "Окружающий мир", «Математика», «Изобразительное искусство», «Труд(технология)», «Иностранный язык», «Физическая культура», «Музыка»

5. ФООП НОО включает три раздела: целевой, содержательный, организационный

6. Целевой раздел определяет общее назначение, цели, задачи и планируемые результаты реализации ООП НОО, а также способы определения достижения этих целей и результатов.

7. Целевой раздел ФООП НОО включает:

- пояснительную записку;
- планируемые результаты освоения обучающимися ООП НОО;
- систему оценки достижения планируемых результатов освоения ООП НОО.

8. Пояснительная записка целевого раздела ФООП НОО раскрывает:

цели реализации ООП НОО, конкретизированные в соответствии с требованиями ФГОС НОО к результатам освоения обучающимися программы начального общего образования;

принципы формирования и механизмы реализации ООП НОО, в том числе посредством реализации индивидуальных учебных планов;

общую характеристику ООП НОО.

9. Содержательный раздел ООП НОО включает следующие программы, ориентированные на достижение предметных, метапредметных и личностных результатов:

рабочие программы учебных предметов;
программу формирования универсальных учебных действий у обучающихся

рабочую программу воспитания.

Рабочие программы учебных предметов обеспечивают достижение планируемых результатов освоения ООП НОО и разработаны на основе требований ФГОС НОО к результатам освоения программы начального общего образования.

Программа формирования универсальных учебных действий у обучающихся содержит: описание взаимосвязи универсальных учебных действий с содержанием учебных предметов;

характеристики регулятивных, познавательных, коммуникативных универсальных учебных действий обучающихся.

Сформированность универсальных учебных действий у обучающихся определяется на этапе завершения ими освоения программы начального общего образования

Рабочая программа воспитания направлена на сохранение и укрепление традиционных российских духовно-нравственных ценностей, к которым относятся жизнь, достоинство, права и свободы человека, патриотизм, гражданственность, служение Отечеству и ответственность за его судьбу, высокие нравственные идеалы, крепкая семья, созидательный труд, приоритет духовного над материальным, гуманизм, милосердие, справедливость, коллективизм, взаимопомощь и взаимоуважение, историческая память и преемственность поколений, единство народов России.

Рабочая программа воспитания направлена на развитие личности обучающихся, в том числе укрепление психического здоровья и физическое воспитание, достижение ими результатов освоения программы начального общего образования

Рабочая программа воспитания реализуется в единстве урочной и внеурочной деятельности, осуществляемой образовательной организацией совместно с семьей и другими институтами воспитания

10. Организационный раздел ООП НОО определяет общие рамки организации образовательной деятельности, а также организационные механизмы и условия реализации программы начального общего образования и включает:

учебный план;

план внеурочной деятельности;

календарный учебный график;

календарный план воспитательной работы, содержащий перечень событий и мероприятий воспитательной направленности, которые организуются и проводятся образовательной организацией или в которых образовательная организация принимает участие в учебном году или периоде обучения.

I. Целевой раздел ООП НОО

1.1 Пояснительная записка

Основная образовательная программа начального общего образования (далее – ФООП НОО) (далее - Учреждение) разработана в соответствии с :

- Федеральным законом от 29.12.2012г. № 273-ФЗ «Об образовании в Российской Федерации» (в действующей редакции);

- Федеральным государственным образовательным стандартом начального общего образования, утвержденного приказом Министерства просвещения Российской Федерации от 31.05.2021г. №286;
- Приказом Министерства просвещения Российской Федерации от 18.05.2023 № 372 “Об утверждении федеральной образовательной программы начального общего образования”
- Приказом Министерства просвещения РФ от 22 января 2024 г. №31 «О внесении изменений в федеральные государственные образовательные стандарты начального общего образования и основного общего образования
- Порядком организации и осуществления образовательной деятельности по основным общеобразовательным программам – образовательным программам начального общего, основного общего и среднего общего образования», утвержденного приказом Министерства просвещения Российской Федерации от 22.03.2021г. № 115 (с изменениями от 11.02.2022 г. № 69);
- СП 2.4.2.3648-20 «Санитарно-эпидемиологическими требованиями к организации воспитания и обучения отдыха и оздоровления детей и молодежи», утвержденные постановлением Главного государственного санитарного врача Российской Федерации от 28.09.2020г. №28;
- СанПиН 1.2.3685-21 "Гигиенические нормативы и требования к обеспечению безопасности и (или) безвредности для человека факторов среды обитания" (вместе с "СанПиН 1.2.3685-21. Санитарные правила и нормы..."), утвержденные постановлением Главного государственного санитарного врача Российской Федерации от 28.01.2021 № 2;
- Уставом ГБОУ школы №380 Санкт-Петербурга;
- образовательных потребностей и интересов участников образовательных отношений.

Основная образовательная программа начального общего образования предназначена для реализации в государственном бюджетном общеобразовательном учреждении школе № 380 Красносельского района Санкт-Петербурга им. А. И. Спирина, имеющей право ведения образовательной деятельности по адресу: 198320, Санкт-Петербург, ул. Спирина, дом 2, корпус 3, литера А (далее ГБОУ СОШ № 382).

Нормативный срок освоения ОП составляет 4 года.

При разработке ООП НОО государственного бюджетного общеобразовательного учреждения школе № 380 Санкт-Петербурга предусмотрено непосредственное применение при реализации обязательной части ООП НОО федеральных рабочих программ по всем учебным предметам

1.1.1. Цели и задачи реализации ООП НОО

Целями реализации программы начального общего образования являются:

- обеспечение реализации конституционного права каждого гражданина Российской Федерации на получение качественного образования, включающего обучение, развитие и воспитание каждого обучающегося;
- развитие единого образовательного пространства Российской Федерации на основе общих принципов формирования содержания обучения и воспитания, организации образовательного процесса;
- организация образовательного процесса с учетом целей, содержания и планируемых результатов начального общего образования, отраженных в ФГОС НОО;
- создание условий для свободного развития каждого обучающегося с учетом его потребностей, возможностей и стремления к самореализации;

- организация деятельности педагогического коллектива по созданию индивидуальных программ и учебных планов для одаренных, успешных обучающихся и (или) для детей социальных групп, нуждающихся в особом внимании и поддержке

Достижение поставленных целей предусматривает решение следующих основных задач:

- формирование общей культуры, гражданско-патриотическое, духовно-нравственное воспитание, интеллектуальное развитие, становление творческих способностей, сохранение и укрепление здоровья;
- обеспечение планируемых результатов по освоению обучающимися целевых установок, приобретению знаний, умений, навыков, определяемых личностными, семейными, общественными, государственными потребностями и возможностями обучающегося, индивидуальными особенностями его развития и состояния здоровья;
- становление и развитие личности в ее индивидуальности, самобытности, уникальности и неповторимости;
- обеспечение преемственности начального общего и основного общего образования;
- достижение планируемых результатов освоения ООП НОО всеми обучающимися, в том числе обучающимися с ограниченными возможностями здоровья (далее - обучающиеся с ОВЗ);
- обеспечение доступности получения качественного начального общего образования;
- выявление и развитие способностей обучающихся, в том числе лиц, проявивших выдающиеся способности, через систему клубов, секций, студий и других, организацию общественно полезной деятельности;
- организация интеллектуальных и творческих соревнований, научно-технического творчества и проектно-исследовательской деятельности;
- участие обучающихся, их родителей (законных представителей), педагогических работников в проектировании и развитии социальной среды образовательной организации.

1.2. Принципы формирования и механизмы реализации ООП НОО

Создавая программу начального общего образования, образовательная организация учитывает следующие принципы её формирования.

Принцип учёта ФГОС НОО: программа начального общего образования базируется на требованиях, предъявляемых ФГОС НОО к целям, содержанию, планируемым результатам и условиям обучения в начальной школе.

Принцип учёта языка обучения: с учётом условий функционирования образовательной организации программа характеризует право получения образования на родном языке из числа языков народов РФ и отражает механизмы реализации данного принципа в учебных планах, а также планах внеурочной деятельности

Принцип учёта ведущей деятельности младшего школьника: программа обеспечивает конструирование учебного процесса в структуре учебной деятельности, предусматривает механизмы формирования всех компонентов учебной деятельности (мотив, цель, учебная задача, учебные операции, контроль и самоконтроль)

Принцип индивидуализации обучения: программа предусматривает возможность и механизмы разработки индивидуальных программ и учебных планов для обучения детей с особыми способностями, потребностями и интересами. При этом учитываются запросы

родителей (законных представителей) обучающегося.

Принцип преемственности и перспективности: программа должна обеспечивать связь и динамику в формировании знаний, умений и способов деятельности между этапами начального образования, а также успешную адаптацию обучающихся к обучению в основной школе, единые подходы между их обучением и развитием на начальном и основном этапах школьного обучения.

Принцип интеграции обучения и воспитания: программа предусматривает связь урочной и внеурочной деятельности, разработку разных мероприятий, направленных на обогащение знаний, воспитание чувств и познавательных интересов обучающихся, нравственно-ценностного отношения к действительности.

Принцип здоровьесбережения: при организации образовательной деятельности по программе начального общего образования не допускается использование технологий, которые могут нанести вред физическому и психическому здоровью обучающихся, приоритет использования здоровьесберегающих педагогических технологий. Объём учебной нагрузки, организация всех учебных и внеучебных мероприятий должны соответствовать требованиям действующих санитарных правил и гигиенических нормативов.

В программе определяются основные механизмы её реализации, наиболее целесообразные с учётом традиций коллектива образовательной организации, потенциала педагогических кадров и контингента обучающихся. Среди механизмов, которые возможно использовать в начальной школе, следует отметить: организацию внеурочной деятельности с разработкой учебных курсов, факультативов, различных форм совместной познавательной деятельности (конкурсы, диспуты, интеллектуальные марафоны и т. п.). Положительные результаты даёт привлечение к образовательной деятельности школы организаций культуры (к примеру, музеев, библиотек, стадионов), художественных и театральных студий. Эффективным механизмом реализации программ является использование индивидуальных программ и учебных планов для отдельных обучающихся или небольших групп.

ООП НОО учитывает возрастные и психологические особенности обучающихся. Наиболее адаптивным сроком освоения ООП НОО является четыре года. Общий объём аудиторной работы обучающихся за четыре учебных года не может составлять менее 2954 академических часов и более 3345 академических часов в соответствии с требованиями к организации образовательного процесса к учебной нагрузке при 5-дневной (или 6-дневной) учебной неделе, предусмотренными Гигиеническими нормативами и Санитарно-эпидемиологическими требованиями.

ООП ООО реализуется ГБОУ школой №380 СПб с использованием внутренних и внешних ресурсов путем организации взаимодействия участников образовательных отношений в пределах образовательной организации и в рамках сетевого взаимодействия организаций.

Внутренние ресурсы:

- кадровые (педагоги основного общего образования, педагоги дополнительного образования, педагог-психолог, социальный педагог, педагог-библиотекарь, преподаватель-организатор ОБЖ);
- финансовые (бюджетные средства, спонсорская помощь, гранты);
- материально-технические (оснащение оборудованием, в том числе учебно-методическим, всех помещений ГБОУ СОШ №382);
- информационные (знания о конкретных обучающихся и ученических коллективах, о ходе и результатах процессов, осуществляемых ГБОУ школой №380 в целом и каждым сотрудником в отдельности), а также профессиональный и жизненный опыт педагогов, администрации, прочих работников школы.

Контроль качества образования осуществляется с помощью внутренней системы оценки качества образования (далее - ВСОКО) ОО, которая регламентируется положением

о ВСОКО. Работа системы осуществляется посредством планирования контроля основных направлений деятельности ОО, в том числе проведения мониторингов, направленных на получение объективных сведений о качестве образовательных результатов обучающихся, реализации образовательной программы в полном объеме и состоянии условий, которые обеспечивают ООП.

Механизм реализации программы предусматривает использование комплекса организационных и иных мероприятий, необходимых для достижения цели и решения задач программы.

В основу механизма реализации программы заложены принципы, обеспечивающие:

- обоснованное распределение часов учебного плана из части, формируемой участниками образовательных отношений;
- реализацию рабочей программы воспитания в единстве урочной и внеурочной деятельности, осуществляемой ГБОУ школой №380 совместно с семьей и другими институтами воспитания;
- формирование метапредметных результатов посредством освоения программ учебных предметов и внеурочной деятельности;
- формирование плана внеурочной деятельности с учетом образовательных потребностей участников образовательных отношений учебных курсов внеурочной деятельности;
- постоянный мониторинг реализации ООП, степени удовлетворенности участников образовательных отношений качеством подготовки обучающихся, включая условия реализации ООП.

1.3. Общая характеристика программы начального образования.

Программа начального общего образования ГБОУ школы №380 СПб является стратегическим документом образовательной организации, выполнение которого обеспечивает успешность организации образовательной деятельности, т. е. гарантию реализации статьи 12 Федерального закона «Об образовании в Российской Федерации» В соответствии с законодательными актами образовательная организация самостоятельно определяет технологии обучения, формы его организации (включая модульные курсы), а также систему оценивания с соблюдением принципа здоровьесберегающего обучения

Программа строится с учётом психологических особенностей обучающегося младшего школьного возраста. Наиболее адаптивным сроком обучения в начальной школе, установленным в РФ, является 4 года. Общее число учебных часов не может составлять менее 2954 ч и более 3345 ч. Соблюдение этих требований ФГОС НОО связано с необходимостью оберегать обучающихся от перегрузок, утомления, отрицательного влияния обучения на здоровье При создании программы начального образования следует особо учитывать статус ребёнка младшего школьного возраста. В первый класс приходят дети с разным уровнем готовности к обучению, у многих не сформирована произвольная деятельность, они с трудом принимают требования учителя, часто отвлекаются, быстро устают. Желание учиться поддерживается школьными успехами, но неудачи быстро разрушают познавательные мотивы. Всё это побуждает учителя особенно бережно относиться к младшим школьникам, оказывать помощь и поддержку, помогать адаптироваться к новой — учебной деятельности, которая становится ведущей в этом возрасте Разные виды индивидуально-дифференцированного подхода характеризуются в программе начального общего образования, причём внимание учителя уделяется каждому обучающемуся, независимо от уровня его успешности. С учётом темпа обучаемости, уровня интеллектуального развития, особенностей познавательных психических процессов педагог оказывает поддержку каждому учащемуся

В исключительных случаях ГБОУ школа №380 может с учётом особых успехов обучающихся, высокого темпа обучаемости или особых условий развития ребёнка сократить срок обучения в начальной школе. В этом случае обучение осуществляется по индивидуально разработанным учебным планам. Вместе с тем образовательное учреждение учитывает, что чем более длителен срок обучения в начальной школе (во многих западных странах начальное звено — шестилетнее), тем более качественным становится фундамент, который закладывается начальным уровнем обучения как предпосылка дальнейшего успешного образования, поэтому сокращение срока обучения в первом школьном звене возможно в исключительных случаях.

1.4. Общая характеристика планируемых результатов освоения основной образовательной программы

Всё наполнение программы начального общего образования (содержание и планируемые результаты обучения, условия организации образовательной среды) подчиняется современным целям начального образования, которые представлены во ФГОС как система личностных, метапредметных и предметных достижений обучающегося. Личностные результаты включают ценностные отношения обучающегося к окружающему миру, другим людям, а также к самому себе как субъекту учебно-познавательной деятельности (осознание её социальной значимости, ответственность, установка на принятие учебной задачи и др.). Метапредметные результаты характеризуют уровень сформированности познавательных, коммуникативных и регулятивных универсальных действий, которые обеспечивают успешность изучения учебных предметов, а также становление способности к самообразованию и саморазвитию. В результате освоения содержания различных предметов, курсов, модулей обучающиеся овладевают рядом междисциплинарных понятий, а также различными знаково-символическими средствами, которые помогают обучающимся применять знания как в типовых, так и в новых, нестандартных учебных ситуациях. В разделе «Система оценки достижения планируемых результатов освоения программы начального общего образования» программы начального общего образования характеризуется система оценки достижений планируемых результатов освоения основной образовательной программы. при определении подходов к контрольно-оценочной деятельности младших школьников учитываются формы и виды контроля, а также требования к объёму и числу проводимых контрольных, проверочных и диагностических работ (на основании письма Рособнадзора от 06.08.2021г «Рекомендации для системы общего образования по основным подходам к формированию графика проведения оценочных процедур в общеобразовательных организациях»)

Все особенности конструирования образовательной среды прописаны в организационном разделе программы: учебный план, внеурочная деятельность, воспитательные мероприятия, возможность использования предметных кабинетов, специально оборудованных территорий для занятий физической культурой и спортом и т. п.

1.5. Планируемые результаты освоения ООП НОО

Планируемые результаты освоения ФООП НОО соответствуют современным целям начального общего образования, представленным во ФГОС НОО как система личностных, метапредметных и предметных достижений обучающегося.

Планируемые результаты освоения обучающимися ООП НОО дают общее понимание формирования личностных результатов, уточняют и конкретизируют

предметные и метапредметные результаты как с позиций организации их достижения в образовательной деятельности, так и с позиций оценки этих результатов.

Планируемые результаты при изучении учебных предметов полностью соответствуют Федеральной образовательной программе.. Содержание и планируемые результаты не ниже соответствующих содержания и планируемых результатов, установленных ФООП НОО.

Освоение обучающимися ООП НОО направлено на достижение личностных результатов, включающих:

- формирование у обучающихся основ российской гражданской идентичности;
- готовность обучающихся к саморазвитию; мотивацию к познанию и обучению;
- ценностные установки и социально значимые качества личности;
- активное участие в социально значимой деятельности;

Личностные результаты освоения ООП НОО отражают готовность обучающихся руководствоваться ценностями и приобретение первоначального опыта деятельности на их основе, в том числе в части:

Гражданско-патриотического воспитания:

- становление ценностного отношения к своей Родине - России;
- осознание своей этнокультурной и российской гражданской идентичности;
- сопричастность к прошлому, настоящему и будущему своей страны и родного края;
- уважение к своему и другим народам;
- первоначальные представления о человеке как члене общества, о правах и ответственности, уважении и достоинстве человека, о нравственно-этических нормах поведения и правилах межличностных отношений.

Духовно-нравственного воспитания:

- признание индивидуальности каждого человека;
- проявление сопереживания, уважения и доброжелательности;
- неприятие любых форм поведения, направленных на причинение физического и морального вреда другим людям.

Эстетического воспитания:

- уважительное отношение и интерес к художественной культуре, восприимчивость к разным видам искусства, традициям и творчеству своего и других народов;
- стремление к самовыражению в разных видах художественной деятельности.

Физического воспитания, формирования культуры здоровья и эмоционального благополучия:

- соблюдение правил здорового и безопасного (для себя и других людей) образа жизни в окружающей среде (в том числе информационной);
- бережное отношение к физическому и психическому здоровью.

Трудового воспитания:

- осознание ценности труда в жизни человека и общества, ответственное потребление и бережное отношение к результатам труда, навыки участия в различных видах трудовой деятельности, интерес к различным профессиям.

Экологического воспитания:

- бережное отношение к природе;
- неприятие действий, приносящих ей вред.

Ценности научного познания:

- первоначальные представления о научной картине мира;
- познавательные интересы, активность, инициативность, любознательность и самостоятельность в познании.

Метапредметные результаты характеризуют уровень сформированности познавательных, коммуникативных и регулятивных универсальных действий, которые обеспечивают успешность изучения учебных предметов, а также становление способности к самообразованию и саморазвитию. В результате освоения содержания ООП НОО обучающиеся овладевают рядом междисциплинарных понятий, а также различными знаково-символическими средствами, которые помогают обучающимся применять знания, как в типовых, так и в новых, нестандартных учебных ситуациях.

Освоение обучающимися ООП НОО направлено на достижение метапредметных результатов, включающих:

- универсальные познавательные учебные действия (базовые логические и начальные исследовательские действия, а также работу с информацией);
- универсальные коммуникативные действия (общение, совместная деятельность, презентация);
- универсальные регулятивные действия (саморегуляция, самоконтроль);

Метапредметные результаты освоения ООП НОО отражают:

Овладение универсальными учебными познавательными действиями:

1) базовые логические действия:

- сравнивать объекты, устанавливать основания для сравнения, устанавливать аналогии;
- объединять части объекта (объекты) по определенному признаку;
- определять существенный признак для классификации, классифицировать предложенные объекты;
- находить закономерности и противоречия в рассматриваемых фактах, данных и наблюдениях на основе предложенного педагогическим работником алгоритма;
- выявлять недостаток информации для решения учебной (практической) задачи на основе предложенного алгоритма;
- устанавливать причинно-следственные связи в ситуациях, поддающихся непосредственному наблюдению или знакомых по опыту, делать выводы;

2) базовые исследовательские действия:

- определять разрыв между реальным и желательным состоянием объекта (ситуации) на основе предложенных педагогическим работником вопросов;
- с помощью педагогического работника формулировать цель, планировать изменения объекта, ситуации;
- сравнивать несколько вариантов решения задачи, выбирать наиболее подходящий (на основе предложенных критериев);
- проводить по предложенному плану опыт, несложное исследование по установлению особенностей объекта изучения и связей между объектами (часть - целое, причина - следствие);
- формулировать выводы и подкреплять их доказательствами на основе результатов проведенного наблюдения (опыта, измерения, классификации, сравнения, исследования);
- прогнозировать возможное развитие процессов, событий и их последствия в аналогичных или сходных ситуациях;

3) работа с информацией:

- выбирать источник получения информации;
- согласно заданному алгоритму находить в предложенном источнике информацию, представленную в явном виде;
- распознавать достоверную и недостоверную информацию самостоятельно или на основании предложенного педагогическим работником способа ее проверки;
- соблюдать с помощью взрослых (педагогических работников, родителей

- (законных представителей) несовершеннолетних обучающихся) правила информационной безопасности при поиске информации в сети Интернет;
- анализировать и создавать текстовую, видео, графическую, звуковую, информацию в соответствии с учебной задачей;
 - самостоятельно создавать схемы, таблицы для представления информации.

Овладение универсальными учебными коммуникативными действиями:

1) общение:

- воспринимать и формулировать суждения, выражать эмоции в соответствии с целями и условиями общения в знакомой среде;
- проявлять уважительное отношение к собеседнику, соблюдать правила ведения диалога и дискуссии;
- признавать возможность существования разных точек зрения;
- корректно и аргументированно высказывать свое мнение;
- строить речевое высказывание в соответствии с поставленной задачей;
- создавать устные и письменные тексты (описание, рассуждение, повествование);
- готовить небольшие публичные выступления;
- подбирать иллюстративный материал (рисунки, фото, плакаты) к тексту выступления;

2) совместная деятельность:

- формулировать краткосрочные и долгосрочные цели (индивидуальные с учетом участия в коллективных задачах) в стандартной (типовой) ситуации на основе предложенного формата планирования, распределения промежуточных шагов и сроков;
- принимать цель совместной деятельности, коллективно строить действия по ее достижению: распределять роли, договариваться, обсуждать процесс и результат совместной работы;
- проявлять готовность руководить, выполнять поручения, подчиняться;
- ответственно выполнять свою часть работы;
- оценивать свой вклад в общий результат;
- выполнять совместные проектные задания с опорой на предложенные образцы.

Овладение универсальными учебными регулятивными действиями:

1) самоорганизация:

- планировать действия по решению учебной задачи для получения результата;
- выстраивать последовательность выбранных действий;

2) самоконтроль:

- устанавливать причины успеха/неудач учебной деятельности;
- корректировать свои учебные действия для преодоления ошибок.

ООП НОО ГБОУ школы №380 СПб разработана в соответствии с требованиями ФГОС НОО, в котором определены элементы социального опыта (знания, умения и навыки, опыт решения проблем и творческой деятельности) освоения ООП НОО с учетом необходимости сохранения фундаментального характера образования, специфики изучаемых учебных предметов и обеспечения успешного обучения обучающихся на следующем уровне общего образования (далее - *предметные результаты*).

Освоение обучающимися ООП НОО направлено на достижение предметных результатов, включающих освоенный обучающимися в ходе изучения учебного предмета опыт деятельности, специфической для данной предметной области, по получению нового знания, его преобразованию и применению.

Предметные результаты освоения ООП НОО с учетом специфики содержания предметных областей, включающих конкретные учебные предметы (учебные модули),

ориентированы на применение знаний, умений и навыков обучающимися в учебных ситуациях и реальных жизненных условиях, а также на успешное обучение на уровне начального общего образования.

Предметные результаты конкретизированы в рабочих программах учебных предметов, курсов, модулей содержательного раздела ООП НОО.

1.6. Система оценки достижения планируемых результатов освоения программы начального общего образования

1.6.1. Общие положения

В ФГОС НОО отмечается, что «независимо от формы получения начального общего образования и формы обучения ФГОС является основой объективной оценки соответствия установленным требованиям образовательной деятельности и подготовки обучающихся, освоивших программу начального общего образования». Это означает, что ФГОС задаёт основные требования к образовательным результатам и средствам оценки их достижения.

Система оценки достижения планируемых результатов (далее — система оценки) является частью системы оценки и управления качеством образования в ГБОУ школе №380 Санкт-Петербурга и служит основой при разработке школой собственного «Положения об оценке образовательных достижений обучающихся».

Система оценки призвана способствовать поддержанию единства всей системы образования, обеспечению преемственности в системе непрерывного образования. Её основными **функциями** являются **ориентация образовательного процесса** на достижение планируемых результатов освоения основной образовательной программы начального общего образования и обеспечение эффективной **обратной связи**, позволяющей осуществлять **управление образовательным процессом**.

Основными направлениями и целями оценочной деятельности являются:

- оценка образовательных достижений обучающихся на различных этапах обучения как основа их промежуточной и итоговой аттестации, а также основа процедур внутреннего мониторинга образовательной организации, мониторинговых исследований муниципального, регионального и федерального уровней; оценка результатов деятельности педагогических кадров как основа аттестационных процедур;
- оценка результатов деятельности образовательной организации как основа аккредитационных процедур

Основным объектом системы оценки, её содержательной и критериальной базой выступают требования ФГОС, которые конкретизируются в планируемых результатах освоения обучающимися основной образовательной программы образовательной организации. Эти требования конкретизированы в разделе «Общая характеристика планируемых результатов освоения основной образовательной программы» настоящего документа.

Система оценки включает процедуры внутренней и внешней оценки.

Внутренняя оценка включает:

- стартовую педагогическую диагностику;
- текущую и тематическую оценку;
- портфолио;
- психолого-педагогическое наблюдение;

- внутришкольный мониторинг образовательных достижений.

К **внешним процедурам** относятся:

- независимая оценка качества образования;
- мониторинговые исследования муниципального, регионального и федерального уровней.

Особенности каждой из указанных процедур описаны в п. 1.4.3 настоящей программы.

В соответствии с ФГОС НОО система оценки образовательной организации реализует системно-деятельностный, уровневый и комплексный подходы к оценке образовательных достижений.

Системно-деятельностный подход к оценке образовательных достижений проявляется в оценке способности обучающихся к решению учебно-познавательных и учебно-практических задач, а также в оценке уровня функциональной грамотности обучающихся. Он обеспечивается содержанием и критериями оценки, в качестве которых выступают планируемые результаты обучения, выраженные в деятельностной форме.

Уровневый подход служит важнейшей основой для организации индивидуальной работы с обучающимися. Он реализуется как по отношению к содержанию оценки, так и к представлению и интерпретации результатов измерений.

Уровневый подход реализуется за счёт фиксации различных уровней достижения обучающимися планируемых результатов базового уровня и уровней выше и ниже базового. Достижение базового уровня свидетельствует о способности обучающихся решать типовые учебные задачи, целенаправленно отрабатываемые со всеми обучающимися в ходе учебного процесса. Владение базовым уровнем является границей, отделяющей знание от незнания, выступает достаточным для продолжения обучения и усвоения последующего материала.

Комплексный подход к оценке образовательных достижений реализуется путём:

- оценки предметных и метапредметных результатов;
- использования комплекса оценочных процедур (стартовой, текущей, тематической, промежуточной) как основы для оценки динамики индивидуальных образовательных достижений обучающихся и для итоговой оценки; использования контекстной информации (об особенностях обучающихся, условиях и процессе обучения и др.) для интерпретации полученных результатов в целях управления качеством образования;
- использования разнообразных методов и форм оценки, взаимно дополняющих друг друга: стандартизированных устных и письменных работ, проектов, практических (в том числе исследовательских) и творческих работ;
- использования форм работы, обеспечивающих возможность включения младших школьников в самостоятельную оценочную деятельность (самоанализ, самооценка, взаимооценка);
- использования мониторинга динамических показателей освоения умений и знаний, в том числе формируемых с использованием ИКТ (цифровых)¹ технологий.

1.6.2. Особенности оценки метапредметных и предметных результатов

Особенности оценки метапредметных результатов

Оценка метапредметных результатов представляет собой оценку достижения планируемых результатов освоения основной образовательной программы, которые представлены в программе формирования универсальных учебных действий обучающихся и отражают совокупность познавательных, коммуникативных и регулятивных универсальных учебных действий.

Формирование метапредметных результатов обеспечивается за счёт всех учебных предметов и внеурочной деятельности.

Оценка метапредметных результатов проводится с целью определения сформированности:

- универсальных учебных познавательных действий;
- универсальных учебных коммуникативных действий;
- универсальных учебных регулятивных действий.

Овладение универсальными учебными познавательными действиями согласно ФГОС НОО предполагает формирование и оценку у обучающихся следующих групп умений:

1) базовые логические действия:

- сравнивать объекты, устанавливать основания для сравнения, устанавливать аналогии;
- объединять части объекта (объекты) по определённому признаку;
- определять существенный признак для классификации, классифицировать предложенные объекты;
- находить закономерности и противоречия в рассматриваемых фактах, данных и наблюдениях на основе предложенного педагогическим работником алгоритма;
- выявлять недостаток информации для решения учебной (практической) задачи на основе предложенного алгоритма;
- устанавливать причинно-следственные связи в ситуациях, поддающихся непосредственному наблюдению или знакомых по опыту, делать выводы;

2) базовые исследовательские действия:

- определять разрыв между реальным и желательным состоянием объекта (ситуации) на основе предложенных педагогическим работником вопросов;
- с помощью педагогического работника формулировать цель, планировать изменения объекта, ситуации;
- сравнивать несколько вариантов решения задачи, выбирать наиболее подходящий (на основе предложенных критериев);
- проводить по предложенному плану опыт, несложное исследование по установлению особенностей объекта изучения и связей между объектами (часть — целое, причина — следствие);
- формулировать выводы и подкреплять их доказательствами на основе результатов проведённого наблюдения (опыта, измерения, классификации, сравнения, исследования);
- прогнозировать возможное развитие процессов, событий и их последствия в аналогичных или сходных ситуациях;

3) работа с информацией:

- выбирать источник получения информации;
- согласно заданному алгоритму находить в предложенном источнике информацию, представленную в явном виде;
- распознавать достоверную и недостоверную информацию самостоятельно или на основании предложенного педагогическим работником способа её проверки;
- соблюдать с помощью взрослых (педагогических работников, родителей (законных представителей) несовершеннолетних обучающихся) элементарные правила информационной безопасности при поиске информации в Интернете;
- анализировать и создавать текстовую, видео-, графическую, звуковую информацию в соответствии с учебной задачей;
- самостоятельно создавать схемы, таблицы для представления информации.

Овладение универсальными учебными коммуникативными действиями согласно ФГОС НОО предполагает формирование и оценку у обучающихся следующих групп умений:

1) общение:

- воспринимать и формулировать суждения, выражать эмоции в соответствии с целями и условиями общения в знакомой среде;
 - проявлять уважительное отношение к собеседнику, соблюдать правила ведения диалога и дискуссии;
 - признавать возможность существования разных точек зрения;
 - корректно и аргументированно высказывать своё мнение;
 - строить речевое высказывание в соответствии с поставленной задачей;
 - создавать устные и письменные тексты (описание, рассуждение, повествование);
 - готовить небольшие публичные выступления;
 - подбирать иллюстративный материал (рисунки, фото, плакаты) к тексту выступления;
- 2) совместная деятельность:
- формулировать краткосрочные и долгосрочные цели (индивидуальные с учётом участия в коллективных задачах) в стандартной (типовой) ситуации на основе предложенного формата планирования, распределения промежуточных шагов и сроков;
 - принимать цель совместной деятельности, коллективно строить действия по её достижению: распределять роли, договариваться, обсуждать процесс и результат совместной работы;
 - проявлять готовность руководить, выполнять поручения, подчиняться;
 - ответственно выполнять свою часть работы;
 - оценивать свой вклад в общий результат;
 - выполнять совместные проектные задания с опорой на предложенные образцы.
- Овладение универсальными учебными регулятивными действиями согласно ФГОС НОО предполагает формирование и оценку у обучающихся следующих групп умений:
- 1) самоорганизация:
- планировать действия по решению учебной задачи для получения результата;
 - выстраивать последовательность выбранных действий;
- 2) самоконтроль:
- устанавливать причины успеха/неудач в учебной деятельности;
 - корректировать свои учебные действия для преодоления ошибок.

Оценка достижения метапредметных результатов осуществляется как педагогическим работником в ходе текущей и промежуточной оценки по предмету, так и администрацией школы в ходе внутришкольного мониторинга.

В текущем учебном процессе отслеживается способность обучающихся разрешать учебные ситуации и выполнять учебные задачи, требующие владения познавательными, коммуникативными и регулятивными действиями, реализуемыми в предметном преподавании².

В ходе внутришкольного мониторинга проводится оценка сформированности учебных универсальных действий. Содержание и периодичность внутришкольного мониторинга устанавливается решением педагогического совета. Инструментарий строится на межпредметной основе и может включать диагностические материалы по оценке читательской и ИКТ (цифровой) грамотности, сформированности регулятивных, коммуникативных и познавательных учебных действий.

Особенности оценки предметных результатов

Оценка предметных результатов представляет собой оценку достижения обучающимися планируемых результатов по отдельным предметам. Основой для оценки предметных результатов являются положения ФГОС НОО, представленные в разделах I «Общие положения» и IV «Требования к результатам освоения программы начального

² Описание системы универсальных действий для каждого предмета приводится в разделе «Программа формирования универсальных учебных действий» настоящей основной образовательной программы.

общего образования». Формирование предметных результатов обеспечивается каждой учебной дисциплиной.

Основным **предметом** оценки в соответствии с требованиями ФГОС НОО является способность к решению учебно-познавательных и учебно-практических задач, основанных на изучаемом учебном материале и способах действий, в том числе метапредметных (познавательных, регулятивных, коммуникативных) действий.

Для оценки **предметных** результатов применяются следующие критерии: **знание и понимание, применение, функциональность**.

Обобщённый критерий **«знание и понимание»** включает знание и понимание роли изучаемой области знания/вида деятельности в различных контекстах, знание и понимание терминологии, понятий и идей, а также процедурных знаний или алгоритмов.

Обобщённый критерий **«применение»** включает:

использование изучаемого материала при решении учебных задач, различающихся сложностью предметного содержания, сочетанием универсальных познавательных действий и операций, степенью проработанности в учебном процессе;

использование специфических для предмета способов действий и видов деятельности по получению нового знания, его интерпретации, применению и преобразованию при решении учебных задач/проблем, в том числе в ходе поисковой деятельности, учебно-исследовательской и учебно-проектной деятельности.

Обобщённый критерий **«функциональность»** включает осознанное использование приобретённых знаний и способов действий при решении внеучебных проблем, различающихся сложностью предметного содержания, читательских умений, контекста, а также сочетанием когнитивных операций.

Оценка предметных результатов ведётся каждым педагогическим работником в ходе процедур текущей, тематической, промежуточной и итоговой оценки, а также администрацией образовательного учреждения в ходе внутришкольного мониторинга.

Особенности оценки по отдельному предмету фиксируются в приложении к образовательной программе, которая утверждается педагогическим советом ГБОУ СОШ №382 и доводится до сведения обучающихся и их родителей (законных представителей).

Описание должно включать:

- список итоговых планируемых результатов с указанием этапов их формирования и способов оценки (текущая/тематическая; устно/письменно/практика);
- требования к выставлению отметок за промежуточную аттестацию;
- график контрольных мероприятий.

1.6.3. Организация и содержание оценочных процедур

Стартовая педагогическая диагностика представляет собой процедуру оценки готовности к обучению на данном уровне образования. Проводится администрацией образовательной организации в начале 1 класса и выступает как основа (точка отсчёта) для оценки динамики образовательных достижений. Объектом оценки является сформированность предпосылок учебной деятельности, готовность к овладению чтением, грамотой и счётом.

Стартовая диагностика может проводиться также педагогическими работниками с целью оценки готовности к изучению отдельных предметов (разделов). Результаты стартовой диагностики являются основанием для корректировки учебных программ и индивидуализации учебного процесса.

Текущая оценка представляет собой процедуру оценки индивидуального продвижения в освоении программы учебного предмета. Текущая оценка может быть **формирующей**, т. е. поддерживающей и направляющей усилия обучающегося, включающей его в самостоятельную оценочную деятельность, и **диагностической**, способствующей

выявлению и осознанию педагогическим работником и обучающимся существующих проблем в обучении.

Объектом текущей оценки являются тематические планируемые результаты, этапы освоения которых зафиксированы в тематическом планировании. В текущей оценке используются устные и письменные опросы, практические работы, творческие работы, индивидуальные и групповые формы, само- и взаимооценка, рефлексия, листы продвижения и др. с учётом особенностей учебного предмета и особенностей контрольно-оценочной деятельности педагогического работника. Результаты текущей оценки являются основой для индивидуализации учебного процесса; при этом отдельные результаты, свидетельствующие об успешности обучения и достижении тематических результатов в более сжатые (по сравнению с планируемыми педагогическим работником) сроки могут включаться в систему накопительной оценки и служить основанием, например, для освобождения обучающегося от необходимости выполнять тематическую проверочную работу³.

Тематическая оценка представляет собой процедуру оценки уровня достижения тематических планируемых результатов по предмету, которые представлены в тематическом планировании в примерных рабочих программах.

Портфолио представляет собой процедуру оценки динамики учебной и творческой активности обучающегося, направленности, широты или избирательности интересов, выраженности проявлений творческой инициативы, а также уровня высших достижений, демонстрируемых данным обучающимся. В портфолио включаются как работы обучающегося (в том числе фотографии, видеоматериалы и т. п.), так и отзывы на эти работы (например, наградные листы, дипломы, сертификаты участия, рецензии и др.). Отбор работ и отзывов для портфолио ведётся самим обучающимся при участии семьи и при помощи классного руководителя. Включение каких-либо материалов в портфолио без согласия обучающегося не допускается. Портфолио в части подборки документов формируется в бумажном виде в течение всех лет обучения в начальной школе. Результаты, представленные в портфолио, используются при выработке рекомендаций по выбору индивидуальной образовательной траектории и могут отражаться в характеристике.

Внутришкольный мониторинг представляет собой процедуры:

- оценки уровня достижения предметных и метапредметных результатов;
- оценки уровня функциональной грамотности;
- оценки уровня профессионального мастерства педагогического работника, осуществляемой на основе административных проверочных работ, анализа посещённых уроков, анализа качества учебных заданий, предлагаемых обучающимся педагогическим работником.

Содержание и периодичность внутришкольного мониторинга устанавливается решением педагогического совета. Результаты внутришкольного мониторинга являются основанием для рекомендаций как для текущей коррекции учебного процесса и его индивидуализации, так и для повышения квалификации педагогического работника. Результаты внутришкольного мониторинга в части оценки уровня достижений обучающихся обобщаются и отражаются в их характеристиках.

Промежуточная аттестация представляет собой процедуру аттестации обучающихся, которая начиная со второго класса проводится в конце каждой четверти (или в конце каждого триместра) и в конце учебного года по каждому изучаемому предмету. Промежуточная аттестация проводится на основе результатов накопленной оценки и результатов выполнения тематических проверочных работ и фиксируется в документе об образовании (дневнике).

Промежуточная оценка, фиксирующая достижение предметных планируемых результатов и универсальных учебных действий на уровне не ниже базового, является

³ Накопительная оценка рассматривается как способ фиксации освоения обучающимся основных умений, характеризующих достижение каждого планируемого результата на всех этапах его формирования.

основанием для перевода в следующий класс. Порядок проведения промежуточной аттестации регламентируется Федеральным законом «Об образовании в Российской Федерации» (ст. 58) и иными нормативными актами.

Итоговая оценка является процедурой внутренней оценки образовательной организации и складывается из результатов накопленной оценки и итоговой работы по предмету.

Предметом итоговой оценки является способность обучающихся решать учебно-познавательные и учебно-практические задачи, построенные на основном содержании предмета с учётом формируемых метапредметных действий.

Характеристика готовится на основании:

объективных показателей образовательных достижений обучающегося на уровне начального общего образования;

портфолио выпускника;

экспертных оценок классного руководителя и педагогических работников, обучавших данного выпускника на уровне начального общего образования.

В характеристике выпускника:

отмечаются образовательные достижения обучающегося по достижению личностных, метапредметных и предметных результатов;

даются педагогические рекомендации к выбору индивидуальной образовательной траектории на уровне основного общего образования с учётом интересов обучающегося, выявленных проблем и отмеченных образовательных достижений.

Рекомендации педагогического коллектива к выбору индивидуальной образовательной траектории доводятся до сведения выпускника и его родителей (законных представителей).

2. СОДЕРЖАТЕЛЬНЫЙ РАЗДЕЛ

В соответствии с частью 6.3 статьи 12 Федерального закона от 29.12.2012 №273-ФЗ «Об образовании в РФ» при разработке ООП НОО ГБОУ школой №380 Санкт-Петербурга предусмотрено непосредственное применение при реализации обязательной части ООП НОО федеральных рабочих программ по учебным предметам

В соответствии с частью 6.4 статьи 12 Федерального закона от 29.12.2012 №273-ФЗ «Об образовании в РФ» при разработке ООП НОО образовательной организации использовано право на непосредственное применение при реализации обязательной части ООП НОО федеральных рабочих программ по учебным предметам

2.1. Рабочие программы учебных предметов

РУССКИЙ ЯЗЫК

Программа по учебному предмету «Русский язык» (предметная область «Русский язык и литературное чтение») включает пояснительную записку, содержание обучения, планируемые результаты освоения программы учебного предмета, тематическое планирование.

Пояснительная записка отражает общие цели и задачи изучения предмета, характеристику психологических предпосылок к его изучению младшими школьниками; место в структуре учебного плана, а также подходы к отбору содержания, к определению планируемых результатов и к структуре тематического планирования.

Содержание обучения раскрывает содержательные линии, которые предлагаются для обязательного изучения в каждом классе начальной школы. Содержание обучения в каждом классе завершается перечнем универсальных учебных действий — познавательных, коммуникативных и регулятивных, которые возможно формировать средствами учебного предмета «Русский язык» с учётом возрастных особенностей младших школьников⁴.

Планируемые результаты включают личностные, метапредметные результаты за период обучения, а также предметные достижения младшего школьника за каждый год обучения в начальной школе.

В тематическом планировании описывается программное содержание по всем разделам, выделенным в содержании обучения каждого класса, раскрывается характеристика деятельности, методы и формы организации обучения, которые целесообразно использовать при изучении того или иного раздела. Также в тематическом планировании представлены способы организации дифференцированного обучения.

ПОЯСНИТЕЛЬНАЯ ЗАПИСКА

Рабочая программа учебного предмета «Русский язык» (предметная область «Русский язык и литературное чтение») на уровне начального общего образования составлена на основе Требований к результатам освоения программы начального общего образования Федерального государственного образовательного стандарта начального общего образования (далее – ФГОС НОО), Федеральной образовательной программы начального общего образования (далее – ФОП НОО), Федеральной рабочей программы по учебному предмету «Русский язык» (далее – ФРП «Русский язык»), а также ориентирована на целевые приоритеты, сформулированные в федеральной рабочей программе воспитания.

ОБЩАЯ ХАРАКТЕРИСТИКА УЧЕБНОГО ПРЕДМЕТА «РУССКИЙ ЯЗЫК»

На уровне начального общего образования изучение русского языка имеет особое значение в развитии обучающегося. Приобретённые знания, опыт выполнения предметных и универсальных учебных действий на материале русского языка станут фундаментом обучения на уровне основного общего образования, а также будут востребованы в жизни.

Русский язык как средство познания действительности обеспечивает развитие интеллектуальных и творческих способностей обучающихся, формирует умения извлекать и анализировать информацию из различных текстов, навыки самостоятельной учебной деятельности. Изучение русского языка является основой всего процесса обучения на уровне начального общего образования, успехи в изучении этого предмета во многом определяют результаты обучающихся по другим учебным предметам.

⁴ С учётом того, что выполнение правил совместной деятельности строится на интеграции регулятивных (определённые волевые усилия, саморегуляция, самоконтроль, проявление терпения и доброжелательности при налаживании отношений) и коммуникативных универсальных учебных действий (способность вербальными средствами устанавливать взаимоотношения), их перечень дан в специальном разделе «Совместная деятельность».

Русский язык обладает значительным потенциалом в развитии функциональной грамотности обучающихся, особенно таких её компонентов, как языковая, коммуникативная, читательская, общекультурная и социальная грамотность.

Первичное знакомство с системой русского языка, богатством его выразительных возможностей, развитие умения правильно и эффективно использовать русский язык в различных сферах и ситуациях общения способствуют успешной социализации обучающегося. Русский язык, выполняя свои базовые функции общения и выражения мысли, обеспечивает межличностное и социальное взаимодействие, способствует формированию самосознания и мировоззрения личности, является важнейшим средством хранения и передачи информации, культурных традиций, истории русского народа и других народов России. Свободное владение языком, умение выбирать нужные языковые средства во многом определяют возможность адекватного самовыражения взглядов, мыслей, чувств, проявления себя в различных жизненно важных для человека областях.

Изучение русского языка обладает огромным потенциалом присвоения традиционных социокультурных и духовно-нравственных ценностей, принятых в обществе правил и норм поведения, в том числе речевого, что способствует формированию внутренней позиции личности. Личностные достижения обучающегося непосредственно связаны с осознанием языка как явления национальной культуры, пониманием связи языка и мировоззрения народа. Значимыми личностными результатами являются развитие устойчивого познавательного интереса к изучению русского языка, формирование ответственности за сохранение чистоты русского языка.

ЦЕЛИ ИЗУЧЕНИЯ УЧЕБНОГО ПРЕДМЕТА «РУССКИЙ ЯЗЫК»

Изучение русского языка направлено на достижение следующих целей:

- 1) приобретение обучающимися первоначальных представлений о многообразии языков и культур на территории Российской Федерации, о языке как одной из главных духовно-нравственных ценностей народа; понимание роли языка как основного средства общения; осознание значения русского языка как государственного языка Российской Федерации; понимание роли русского языка как языка межнационального общения; осознание правильной устной и письменной речи как показателя общей культуры человека;
- 2) овладение основными видами речевой деятельности на основе первоначальных представлений о нормах современного русского литературного языка: аудирование, говорение, чтение, письмо;
- 3) овладение первоначальными научными представлениями о системе русского языка: фонетика, графика, лексика, морфемика, морфология и синтаксис; об основных единицах языка, их признаках и особенностях употребления в речи; использование в речевой деятельности норм современного русского литературного языка (орфоэпических, лексических, грамматических, орфографических, пунктуационных) и речевого этикета;
- 4) использование в речевой деятельности норм современного русского литературного языка (орфоэпических, лексических, грамматических, орфографических, пунктуационных) и речевого этикета;

5) развитие функциональной грамотности, готовности к успешному взаимодействию с изменяющимся миром и дальнейшему успешному образованию.

Центральной идеей конструирования содержания и планируемых результатов обучения русскому языку является признание равной значимости работы по изучению системы языка и работы по совершенствованию речи обучающихся. Языковой материал призван сформировать первоначальные представления о структуре русского языка, способствовать усвоению норм русского литературного языка, орфографических и пунктуационных правил.

Развитие устной и письменной речи обучающихся направлено на решение практической задачи развития всех видов речевой деятельности, отработку навыков использования усвоенных норм русского литературного языка, речевых норм и правил речевого этикета в процессе устного и письменного общения.

Ряд задач по совершенствованию речевой деятельности решаются совместно с учебным предметом «Литературное чтение».

МЕСТО УЧЕБНОГО ПРЕДМЕТА «РУССКИЙ ЯЗЫК» В УЧЕБНОМ ПЛАНЕ

Общее число часов, отведённых на изучение «Русского языка», – 675 (5 часов в неделю в каждом классе): в 1 классе – 165 ч, во 2–4 классах – по 170 ч.

1 КЛАСС

Обучение грамоте

Начальным этапом изучения учебных предметов «Русский язык», «Литературное чтение» в 1 классе является учебный курс «Обучение грамоте»: обучение письму идёт параллельно с обучением чтению. На учебный курс «Обучение грамоте» рекомендуется отводить 9 часов в неделю: 5 часов учебного предмета «Русский язык» (обучение письму) и 4 часа учебного предмета «Литературное чтение» (обучение чтению). Продолжительность учебного курса «Обучение грамоте» зависит от уровня подготовки класса и может составлять от 20 до 23 недель, соответственно, продолжительность изучения систематического курса в 1 классе может варьироваться от 10 до 13 недель.

Развитие речи

Составление небольших рассказов повествовательного характера по серии сюжетных картинок, на основе собственных игр, занятий. Участие в диалоге.

Понимание текста при его прослушивании и при самостоятельном чтении вслух.

Слово и предложение

Различение слова и предложения. Работа с предложением: выделение слов, изменение их порядка.

Восприятие слова как объекта изучения, материала для анализа. Наблюдение над значением слова. Выявление слов, значение которых требует уточнения.

Фонетика

Звуки речи. Единство звукового состава слова и его значения. Установление последовательности звуков в слове и определение количества звуков. Сопоставление слов, различающихся одним или несколькими звуками. Звуковой анализ слова, работа со звуковыми моделями: построение модели звукового состава слова, подбор слов, соответствующих заданной модели. Различение гласных и согласных звуков, гласных ударных и безударных, согласных твёрдых и мягких, звонких и глухих. Определение места ударения. Слог как минимальная произносительная единица. Количество слогов в слове. Ударный слог.

Графика⁵

Различение звука и буквы: буква как знак звука. Слоговой принцип русской графики. Буквы гласных как показатель твёрдости – мягкости согласных звуков. Функции букв е, ё, ю, я. Мягкий знак как показатель мягкости предшествующего согласного звука в конце слова. Последовательность букв в русском алфавите.

Чтение

Слоговое чтение (ориентация на букву, обозначающую гласный звук). Плавное слоговое чтение и чтение целыми словами со скоростью, соответствующей индивидуальному темпу. Осознанное чтение слов, словосочетаний, предложений. Чтение с интонациями и паузами в соответствии со знаками препинания. Выразительное чтение на материале небольших прозаических текстов и стихотворений.

Орфоэпическое чтение (при переходе к чтению целыми словами). Орфографическое чтение (проговаривание) как средство самоконтроля при письме под диктовку и при списывании.

Письмо

Ориентация на пространстве листа в тетради и на пространстве классной доски. Гигиенические требования, которые необходимо соблюдать во время письма.

Начертание письменных прописных и строчных букв. Письмо разборчивым, аккуратным почерком. Понимание функции небуквенных графических средств: пробела между словами, знака переноса. Письмо под диктовку слов и предложений, написание которых не расходится с их произношением. Приёмы и последовательность правильного списывания текста.

Орфография и пунктуация⁶

Правила правописания и их применение: раздельное написание слов; обозначение гласных после шипящих в сочетаниях «жи», «ши» (в положении под ударением), «ча», «ща», «чу», «щу»; прописная буква в начале предложения, в именах собственных (имена людей, клички животных); перенос по слогам слов без стечения согласных; знаки препинания в конце предложения.

⁵ Раздел «Графика» в учебном курсе «Обучения грамоте» изучается параллельно с разделом «Чтение», поэтому на этот раздел отдельные часы в тематическом планировании не предусмотрены.

⁶ Раздел «Орфография и пунктуация» в учебном курсе «Обучения грамоте» изучается параллельно с разделом «Письмо», поэтому на этот раздел в тематическом планировании отдельные часы не предусмотрены.

СИСТЕМАТИЧЕСКИЙ КУРС

Общие сведения о языке

Язык как основное средство человеческого общения. Цели и ситуации общения.

Фонетика

Звуки речи. Гласные и согласные звуки, их различение. Ударение в слове. Гласные ударные и безударные. Твёрдые и мягкие согласные звуки, их различение. Звонкие и глухие согласные звуки, их различение. Согласный звук [й'] и гласный звук [и]. Шипящие [ж], [ш], [ч'], [щ'].

Слог. Количество слогов в слове. Ударный слог. Деление слов на слоги (простые случаи, без стечения согласных).

Графика

Звук и буква. Различение звуков и букв. Обозначение на письме твёрдости согласных звуков буквами «а», «о», «у», «ы», «э»; слова с буквой «э». Обозначение на письме мягкости согласных звуков буквами «е», «ё», «ю», «я», «и». Функции букв «е», «ё», «ю», «я». Мягкий знак как показатель мягкости предшествующего согласного звука в конце слова.

Установление соотношения звукового и буквенного состава слова в словах, например, стол и конь.

Небуквенные графические средства: пробел между словами, знак переноса.

Русский алфавит: правильное название букв, их последовательность. Использование алфавита для упорядочения списка слов.

Орфоэпия⁷

Произношение звуков и сочетаний звуков, ударение в словах в соответствии с нормами современного русского литературного языка (на основе ограниченного перечня слов, отрабатываемого в учебнике, включённом в федеральный перечень учебников).

Лексика

Слово как единица языка (ознакомление).

Слово как название предмета, признака предмета, действия предмета (ознакомление).

Выявление слов, значение которых требует уточнения.

Синтаксис

Предложение как единица языка (ознакомление).

Слово, предложение (наблюдение над сходством и различием). Установление связи слов в предложении при помощи смысловых вопросов.

Восстановление деформированных предложений. Составление предложений из набора форм слов.

⁷ Программное содержание раздела «Орфоэпия» изучается во всех разделах учебного предмета «Русский язык», поэтому на этот раздел в тематическом планировании отдельные часы не предусмотрены.

Орфография и пунктуация

Правила правописания и их применение:

раздельное написание слов в предложении;

прописная буква в начале предложения и в именах собственных: в именах и фамилиях людей, кличках животных;

перенос слов (без учёта морфемного членения слова);

гласные после шипящих в сочетаниях «жи», «ши» (в положении под ударением), «ча», «ща», «чу», «щу»; сочетания «чк», «чн»;

слова с непроверяемыми гласными и согласными (перечень слов в орфографическом словаре учебника);

знаки препинания в конце предложения: точка, вопросительный и восклицательный знаки.

Алгоритм списывания текста.

Развитие речи

Речь как основная форма общения между людьми. Текст как единица речи (ознакомление).

Ситуация общения: цель общения, с кем и где происходит общение. Ситуации устного общения (чтение диалогов по ролям, просмотр видеоматериалов, прослушивание аудиозаписи).

Нормы речевого этикета в ситуациях учебного и бытового общения (приветствие, прощание, извинение, благодарность, обращение с просьбой).

Составление небольших рассказов на основе наблюдений.

УНИВЕРСАЛЬНЫЕ УЧЕБНЫЕ ДЕЙСТВИЯ (ПРОПЕДЕВТИЧЕСКИЙ УРОВЕНЬ)

Изучение русского языка в 1 классе позволяет на пропедевтическом уровне организовать работу над рядом метапредметных результатов: познавательных универсальных учебных действий, коммуникативных универсальных учебных действий, регулятивных универсальных учебных действий, совместной деятельности.

Познавательные универсальные учебные действия

Базовые логические действия:

сравнивать звуки в соответствии с учебной задачей: определять отличительные особенности гласных и согласных звуков; твёрдых и мягких согласных звуков;

сравнивать звуковой и буквенный состав слова в соответствии с учебной задачей: определять совпадения и расхождения в звуковом и буквенном составе слов;

устанавливать основания для сравнения звукового состава слов: выделять признаки сходства и различия;

характеризовать звуки по заданным признакам; приводить примеры гласных звуков; твёрдых согласных, мягких согласных, звонких согласных, глухих согласных звуков; слов с заданным звуком.

Базовые исследовательские действия:

проводить изменения звуковой модели по предложенному учителем правилу, подбирать слова к модели;

формулировать выводы о соответствии звукового и буквенного состава слова;

использовать алфавит для самостоятельного упорядочивания списка слов.

Работа с информацией:

выбирать источник получения информации: уточнять написание слова по орфографическому словарю учебника; место ударения в слове по перечню слов, отрабатываемых в учебнике;

анализировать графическую информацию – модели звукового состава слова;

самостоятельно создавать модели звукового состава слова.

Коммуникативные универсальные учебные действия

воспринимать суждения, выражать эмоции в соответствии с целями и условиями общения в знакомой среде;

проявлять уважительное отношение к собеседнику, соблюдать в процессе общения нормы речевого этикета;

соблюдать правила ведения диалога;

воспринимать разные точки зрения;

в процессе учебного диалога отвечать на вопросы по изученному материалу;

строить устное речевое высказывание об обозначении звуков буквами; о звуковом и буквенном составе слова.

Регулятивные универсальные учебные действия

Самоорганизация:

определять последовательность учебных операций при проведении звукового анализа слова;

определять последовательность учебных операций при списывании;

удерживать учебную задачу при проведении звукового анализа, при обозначении звуков буквами, при списывании текста, при письме под диктовку: применять отрабатываемый способ действия, соотносить цель и результат.

Самоконтроль:

находить ошибку, допущенную при проведении звукового анализа, при письме под диктовку или списывании слов, предложений, с опорой на указание педагога о наличии ошибки;

оценивать правильность написания букв, соединений букв, слов, предложений.

Совместная деятельность

принимать цель совместной деятельности, коллективно строить план действий по её достижению, распределять роли, договариваться, учитывать интересы и мнения участников совместной работы;

ответственно выполнять свою часть работы.

2 КЛАСС

Общие сведения о языке

Язык как основное средство человеческого общения и явление национальной культуры. Первоначальные представления о многообразии языкового пространства России и мира. Методы познания языка: наблюдение, анализ.

Фонетика и графика

Смыслоразличительная функция звуков; различение звуков и букв; различение ударных и безударных гласных звуков, согласного звука [й'] и гласного звука [и], твёрдых и мягких согласных звуков, звонких и глухих согласных звуков; шипящие согласные звуки [ж], [ш], [ч'], [щ']; обозначение на письме твёрдости и мягкости согласных звуков, функции букв «е», «ё», «ю», «я» (повторение изученного в 1 классе).

Парные и непарные по твёрдости – мягкости согласные звуки.

Парные и непарные по звонкости – глухости согласные звуки.

Качественная характеристика звука: гласный – согласный; гласный ударный – безударный; согласный твёрдый – мягкий, парный – непарный; согласный звонкий – глухой, парный – непарный.

Функции «ь»: показатель мягкости предшествующего согласного в конце и в середине слова; разделительный. Использование на письме разделительных «ь» и «ъ».

Соотношение звукового и буквенного состава в словах с буквами «е», «ё», «ю», «я» (в начале слова и после гласных).

Деление слов на слоги (в том числе при стечении согласных).

Использование знания алфавита при работе со словарями.

Небуквенные графические средства: пробел между словами, знак переноса, абзац (красная строка), пунктуационные знаки (в пределах изученного).

Орфоэпия⁸

Произношение звуков и сочетаний звуков, ударение в словах в соответствии с нормами современного русского литературного языка (на ограниченном перечне слов, отрабатываемом в учебнике). Использование отработанного перечня слов (орфоэпического словаря учебника) для решения практических задач.

Лексика

Слово как единство звучания и значения. Лексическое значение слова (общее представление). Выявление слов, значение которых требует уточнения. Определение значения слова по тексту или уточнение значения с помощью толкового словаря.

Однозначные и многозначные слова (простые случаи, наблюдение).

⁸ Программное содержание раздела «Орфоэпия» изучается во всех разделах курса, поэтому на этот раздел в тематическом планировании отдельные часы не предусмотрены.

Наблюдение за использованием в речи синонимов, антонимов.

Состав слова (морфемика)

Корень как обязательная часть слова. Однокоренные (родственные) слова. Признаки однокоренных (родственных) слов. Различение однокоренных слов и синонимов, однокоренных слов и слов с омонимичными корнями. Выделение в словах корня (простые случаи).

Окончание как изменяемая часть слова. Изменение формы слова с помощью окончания. Различение изменяемых и неизменяемых слов.

Суффикс как часть слова (наблюдение). Приставка как часть слова (наблюдение).

Морфология

Имя существительное (ознакомление): общее значение, вопросы («кто?», «что?»), употребление в речи.

Глагол (ознакомление): общее значение, вопросы («что делать?», «что сделать?» и другие), употребление в речи.

Имя прилагательное (ознакомление): общее значение, вопросы («какой?», «какая?», «какое?», «какие?»), употребление в речи.

Предлог. Отличие предлогов от приставок. Наиболее распространённые предлоги: «в», «на», «из», «без», «над», «до», «у», «о», «об» и другие.

Синтаксис

Порядок слов в предложении; связь слов в предложении (повторение).

Предложение как единица языка. Предложение и слово. Отличие предложения от слова. Наблюдение за выделением в устной речи одного из слов предложения (логическое ударение).

Виды предложений по цели высказывания: повествовательные, вопросительные, побудительные предложения.

Виды предложений по эмоциональной окраске (по интонации): восклицательные и невосклицательные предложения.

Орфография и пунктуация

Прописная буква в начале предложения и в именах собственных (имена и фамилии людей, клички животных); знаки препинания в конце предложения; перенос слов со строки на строку (без учёта морфемного членения слова); гласные после шипящих в сочетаниях «жи», «ши» (в положении под ударением), «ча», «ща», «чу», «щу»; сочетания «чк», «чн» (повторение правил правописания, изученных в 1 классе).

Орфографическая зоркость как осознание места возможного возникновения орфографической ошибки. Понятие орфограммы. Различные способы решения орфографической задачи в зависимости от места орфограммы в слове. Использование орфографического словаря учебника для определения (уточнения) написания слова. Контроль и самоконтроль при проверке собственных и предложенных текстов.

Правила правописания и их применение:

разделительный мягкий знак;

сочетания «чт», «щн», «нч»;

проверяемые безударные гласные в корне слова;

парные звонкие и глухие согласные в корне слова;

непроверяемые гласные и согласные (перечень слов в орфографическом словаре учебника);

прописная буква в именах собственных: имена, фамилии, отчества людей, клички животных, географические названия;

раздельное написание предлогов с именами существительными.

Развитие речи

Выбор языковых средств в соответствии с целями и условиями устного общения для эффективного решения коммуникативной задачи (для ответа на заданный вопрос, для выражения собственного мнения). Умение вести разговор (начать, поддержать, закончить разговор, привлечь внимание и другое). Практическое овладение диалогической формой речи. Соблюдение норм речевого этикета и орфоэпических норм в ситуациях учебного и бытового общения. Умение договариваться и приходить к общему решению в совместной деятельности при проведении парной и групповой работы.

Составление устного рассказа по репродукции картины. Составление устного рассказа с опорой на личные наблюдения и на вопросы.

Текст. Признаки текста: смысловое единство предложений в тексте; последовательность предложений в тексте; выражение в тексте законченной мысли. Тема текста. Основная мысль. Заглавие текста. Подбор заголовков к предложенным текстам. Последовательность частей текста (абзацев). Корректирование текстов с нарушенным порядком предложений и абзацев.

Типы текстов: описание, повествование, рассуждение, их особенности (первичное ознакомление).

Поздравление и поздравительная открытка.

Понимание текста: развитие умения формулировать простые выводы на основе информации, содержащейся в тексте. Выразительное чтение текста вслух с соблюдением правильной интонации.

Подробное изложение повествовательного текста объёмом 30–45 слов с опорой на вопросы.

УНИВЕРСАЛЬНЫЕ УЧЕБНЫЕ ДЕЙСТВИЯ (ПРОПЕДЕВТИЧЕСКИЙ УРОВЕНЬ)

Изучение русского языка во 2 классе позволяет на пропедевтическом уровне организовать работу над рядом метапредметных результатов: познавательных универсальных учебных действий, коммуникативных универсальных учебных действий, регулятивных универсальных учебных действий, совместной деятельности.

Познавательные универсальные учебные действия

Базовые логические действия:

сравнивать однокоренные (родственные) слова и синонимы; однокоренные (родственные) слова и слова с омонимичными корнями: называть признаки сходства и различия;

сравнивать значение однокоренных (родственных) слов: указывать сходство и различие лексического значения;

сравнивать буквенную оболочку однокоренных (родственных) слов: выявлять случаи чередования;

устанавливать основания для сравнения слов: на какой вопрос отвечают, что обозначают;

характеризовать звуки по заданным параметрам;

определять признак, по которому проведена классификация звуков, букв, слов, предложений;

находить закономерности в процессе наблюдения за языковыми единицами;

ориентироваться в изученных понятиях (корень, окончание, текст); соотносить понятие с его краткой характеристикой.

Базовые исследовательские действия:

проводить по предложенному плану наблюдение за языковыми единицами (слово, предложение, текст);

формулировать выводы и предлагать доказательства того, что слова являются (не являются) однокоренными (родственными).

Работа с информацией:

выбирать источник получения информации: нужный словарь учебника для получения информации;

устанавливать с помощью словаря значения многозначных слов;

согласно заданному алгоритму находить в предложенном источнике информацию, представленную в явном виде;

анализировать текстовую, графическую и звуковую информацию в соответствии с учебной задачей; «читать» информацию, представленную в схеме, таблице;

с помощью учителя на уроках русского языка создавать схемы, таблицы для представления информации.

Коммуникативные универсальные учебные действия

воспринимать и формулировать суждения о языковых единицах;

проявлять уважительное отношение к собеседнику, соблюдать правила ведения диалога;

признавать возможность существования разных точек зрения в процессе анализа результатов наблюдения за языковыми единицами;

корректно и аргументированно высказывать своё мнение о результатах наблюдения за языковыми единицами;

строить устное диалогическое высказывание;

строить устное монологическое высказывание на определённую тему, а основе наблюдения с соблюдением орфоэпических норм, правильной интонации;

устно и письменно формулировать простые выводы на основе прочитанного или услышанного текста.

Регулятивные универсальные учебные действия

Самоорганизация:

планировать с помощью учителя действия по решению орфографической задачи;

выстраивать последовательность выбранных действий.

Самоконтроль:

устанавливать с помощью учителя причины успеха (неудач) при выполнении заданий по русскому языку;

корректировать с помощью учителя свои учебные действия для преодоления ошибок при выделении в слове корня и окончания, при списывании текстов и записи под диктовку.

Совместная деятельность

строить действия по достижению цели совместной деятельности при выполнении парных и групповых заданий на уроках русского языка: распределять роли, договариваться, корректно делать замечания и высказывать пожелания участникам совместной работы, спокойно принимать замечания в свой адрес, мирно решать конфликты (в том числе с помощью учителя);

совместно обсуждать процесс и результат работы;

ответственно выполнять свою часть работы;

оценивать свой вклад в общий результат.

3 КЛАСС

Сведения о русском языке

Русский язык как государственный язык Российской Федерации. Методы познания языка: наблюдение, анализ, лингвистический эксперимент.

Фонетика и графика

Звуки русского языка: гласный (согласный); гласный ударный (безударный); согласный твёрдый (мягкий), парный (непарный); согласный глухой (звонкий), парный (непарный); функции разделительных мягкого и твёрдого знаков, условия использования на письме разделительных мягкого и твёрдого знаков (повторение изученного).

Соотношение звукового и буквенного состава в словах с разделительными ь и ъ, в словах с произносимыми согласными.

Использование алфавита при работе со словарями, справочниками, каталогами.

Орфоэпия⁹

Нормы произношения звуков и сочетаний звуков; ударение в словах в соответствии с нормами современного русского литературного языка (на ограниченном перечне слов, отрабатываемом в учебнике).

Использование орфоэпического словаря для решения практических задач.

Лексика

Повторение: лексическое значение слова.

Прямое и переносное значение слова (ознакомление). Устаревшие слова (ознакомление).

Состав слова (морфемика)

Корень как обязательная часть слова; однокоренные (родственные) слова; признаки однокоренных (родственных) слов; различение однокоренных слов и синонимов, однокоренных слов и слов с омонимичными корнями; выделение в словах корня (простые случаи); окончание как изменяемая часть слова (повторение изученного).

Однокоренные слова и формы одного и того же слова. Корень, приставка, суффикс – значимые части слова. Нулевое окончание (ознакомление). Выделение в словах с однозначно выделяемыми морфемами окончания, корня, приставки, суффикса.

Морфология

Части речи.

Имя существительное: общее значение, вопросы, употребление в речи. Имена существительные единственного и множественного числа. Имена существительные мужского, женского и среднего рода. Падеж имён существительных. Определение падежа, в котором употреблено имя существительное. Изменение имён существительных по падежам и числам (склонение). Имена существительные 1, 2, 3-го склонения. Имена существительные одушевлённые и неодушевлённые.

Имя прилагательное: общее значение, вопросы, употребление в речи. Зависимость формы имени прилагательного от формы имени существительного. Изменение имён прилагательных по родам, числам и падежам (кроме имён прилагательных на «-ий», «-ов», «-ин»). Склонение имён прилагательных.

Местоимение (общее представление). Личные местоимения, их употребление в речи. Использование личных местоимений для устранения неоправданных повторов в тексте.

Глагол: общее значение, вопросы, употребление в речи. Неопределённая форма глагола. Настоящее, будущее, прошедшее время глаголов. Изменение глаголов по временам, числам. Род глаголов в прошедшем времени.

Частица «не», её значение.

⁹ Программное содержание раздела «Орфоэпия» изучается во всех разделах курса, поэтому на этот раздел в тематическом планировании отдельные часы не предусмотрены.

Синтаксис

Предложение. Установление при помощи смысловых (синтаксических) вопросов связи между словами в предложении. Главные члены предложения – подлежащее и сказуемое. Второстепенные члены предложения (без деления на виды). Предложения распространённые и нераспространённые.

Наблюдение за однородными членами предложения с союзами «и», «а», «но» и без союзов.

Орфография и пунктуация

Орфографическая зоркость как осознание места возможного возникновения орфографической ошибки, различные способы решения орфографической задачи в зависимости от места орфограммы в слове; контроль и самоконтроль при проверке собственных и предложенных текстов (повторение и применение на новом орфографическом материале).

Использование орфографического словаря для определения (уточнения) написания слова.

Правила правописания и их применение:

разделительный твёрдый знак;

непроизносимые согласные в корне слова;

мягкий знак после шипящих на конце имён существительных;

безударные гласные в падежных окончаниях имён существительных (на уровне наблюдения);

безударные гласные в падежных окончаниях имён прилагательных (на уровне наблюдения);

раздельное написание предлогов с личными местоимениями;

непроверяемые гласные и согласные (перечень слов в орфографическом словаре учебника);

раздельное написание частицы не с глаголами.

Развитие речи

Нормы речевого этикета: устное и письменное приглашение, просьба, извинение, благодарность, отказ и другое. Соблюдение норм речевого этикета и орфоэпических норм в ситуациях учебного и бытового общения. Речевые средства, помогающие: формулировать и аргументировать собственное мнение в диалоге и дискуссии; договариваться и приходить к общему решению в совместной деятельности; контролировать (устно координировать) действия при проведении парной и групповой работы.

Особенности речевого этикета в условиях общения с людьми, плохо владеющими русским языком.

Повторение и продолжение работы с текстом, начатой во 2 классе: признаки текста, тема текста, основная мысль текста, заголовок, корректирование текстов с нарушенным порядком предложений и абзацев.

План текста. Составление плана текста, написание текста по заданному плану. Связь предложений в тексте с помощью личных местоимений, синонимов, союзов «и», «а», «но». Ключевые слова в тексте.

Определение типов текстов (повествование, описание, рассуждение) и создание собственных текстов заданного типа.

Жанр письма, объявления.

Изложение текста по коллективно или самостоятельно составленному плану.

Изучающее чтение. Функции ознакомительного чтения, ситуации применения.

УНИВЕРСАЛЬНЫЕ УЧЕБНЫЕ ДЕЙСТВИЯ

Изучение русского языка в 3 классе позволяет организовать работу над рядом метапредметных результатов: познавательных универсальных учебных действий, коммуникативных универсальных учебных действий, регулятивных универсальных учебных действий, совместной деятельности.

Познавательные универсальные учебные действия

Базовые логические действия:

сравнивать грамматические признаки разных частей речи: выделять общие и различные грамматические признаки;

сравнивать тему и основную мысль текста;

сравнивать типы текстов (повествование, описание, рассуждение): выделять особенности каждого типа текста;

сравнивать прямое и переносное значение слова;

группировать слова на основании того, какой частью речи они являются;

объединять имена существительные в группы по определённому грамматическому признаку (например, род или число), самостоятельно находить возможный признак группировки;

определять существенный признак для классификации звуков, предложений;

ориентироваться в изученных понятиях (подлежащее, сказуемое, второстепенные члены предложения, часть речи, склонение) и соотносить понятие с его краткой характеристикой.

Базовые исследовательские действия:

определять разрыв между реальным и желательным качеством текста на основе предложенных учителем критериев;

помощью учителя формулировать цель изменения текста, планировать действия по изменению текста;

высказывать предположение в процессе наблюдения за языковым материалом;

проводить по предложенному плану несложное лингвистическое мини-исследование, выполнять по предложенному плану проектное задание;

формулировать выводы об особенностях каждого из трёх типов текстов, подкреплять их доказательствами на основе результатов проведенного наблюдения;

выбирать наиболее подходящий для данной ситуации тип текста (на основе предложенных критериев).

Работа с информацией:

выбирать источник получения информации при выполнении мини-исследования;

анализировать текстовую, графическую, звуковую информацию в соответствии с учебной задачей;

самостоятельно создавать схемы, таблицы для представления информации как результата наблюдения за языковыми единицами.

Коммуникативные универсальные учебные действия

строить речевое высказывание в соответствии с поставленной задачей;

создавать устные и письменные тексты (описание, рассуждение, повествование), адекватные ситуации общения;

готовить небольшие выступления о результатах групповой работы, наблюдения, выполненного мини-исследования, проектного задания;

создавать небольшие устные и письменные тексты, содержащие приглашение, просьбу, извинение, благодарность, отказ, с использованием норм речевого этикета.

Регулятивные универсальные учебные действия

Самоорганизация:

планировать действия по решению орфографической задачи;

выстраивать последовательность выбранных действий.

Самоконтроль:

устанавливать причины успеха (неудач) при выполнении заданий по русскому языку;

корректировать с помощью учителя свои учебные действия для преодоления ошибок при выделении в слове корня и окончания, при определении части речи, члена предложения при списывании текстов и записи под диктовку.

Совместная деятельность

формулировать краткосрочные и долгосрочные цели (индивидуальные с учётом участия в коллективных задачах) при выполнении коллективного мини-исследования или проектного задания на основе предложенного формата планирования, распределения промежуточных шагов и сроков;

выполнять совместные (в группах) проектные задания с опорой на предложенные образцы;

при выполнении совместной деятельности справедливо распределять работу, договариваться, обсуждать процесс и результат совместной работы;

проявлять готовность выполнять разные роли: руководителя (лидера), подчиненного, проявлять самостоятельность, организованность, инициативность для достижения общего успеха деятельности.

4 КЛАСС

Сведения о русском языке

Русский язык как язык межнационального общения. Различные методы познания языка: наблюдение, анализ, лингвистический эксперимент, мини-исследование, проект.

Фонетика и графика

Характеристика, сравнение, классификация звуков вне слова и в слове по заданным параметрам. Звукобуквенный разбор слова (по отработанному алгоритму).

Орфоэпия¹⁰

Правильная интонация в процессе говорения и чтения. Нормы произношения звуков и сочетаний звуков; ударение в словах в соответствии с нормами современного русского литературного языка (на ограниченном перечне слов, отрабатываемом в учебнике).

Использование орфоэпических словарей русского языка при определении правильного произношения слов.

Лексика

Повторение и продолжение работы: наблюдение за использованием в речи синонимов, антонимов, устаревших слов (простые случаи).

Наблюдение за использованием в речи фразеологизмов (простые случаи).

Состав слова (морфемика)

Состав изменяемых слов, выделение в словах с однозначно выделяемыми морфемами окончания, корня, приставки, суффикса (повторение изученного).

Основа слова.

Состав неизменяемых слов (ознакомление).

Значение наиболее употребляемых суффиксов изученных частей речи (ознакомление).

Морфология

Части речи самостоятельные и служебные.

Имя существительное. Склонение имён существительных (кроме существительных на «-мя», «-ий», «-ие», «-ия»; на «-ья», например, «гостья»; на «ье», например, «ожерелье» во множественном числе; а также кроме собственных имён существительных на «-ов», «-ин», «-ий»); имена существительные 1, 2, 3-го склонения (повторение изученного). Несклоняемые имена существительные (ознакомление).

Имя прилагательное. Зависимость формы имени прилагательного от формы имени существительного (повторение). Склонение имён прилагательных во множественном числе.

Местоимение. Личные местоимения (повторение). Личные местоимения 1-го и 3-го лица единственного и множественного числа; склонение личных местоимений.

¹⁰ Программное содержание раздела «Орфоэпия» изучается во всех разделах курса, поэтому на этот раздел в тематическом планировании отдельные часы не предусмотрены.

Глагол. Изменение глаголов по лицам и числам в настоящем и будущем времени (спряжение). I и II спряжение глаголов. Способы определения I и II спряжения глаголов.

Наречие (общее представление). Значение, вопросы, употребление в речи.

Предлог. Отличие предлогов от приставок (повторение).

Союз; союзы «и», «а», «но» в простых и сложных предложениях.

Частица «не», «её» значение (повторение).

Синтаксис

Слово, сочетание слов (словосочетание) и предложение, осознание их сходства и различий; виды предложений по цели высказывания (повествовательные, вопросительные и побудительные); виды предложений по эмоциональной окраске (восклицательные и невосклицательные); связь между словами в предложении (при помощи смысловых вопросов); распространённые и нераспространённые предложения (повторение изученного).

Связь между словами в словосочетании.

Предложения с однородными членами: без союзов, с союзами «а», «но», с одиночным союзом «и». Интонация перечисления в предложениях с однородными членами.

Простое и сложное предложение (ознакомление). Сложные предложения: сложносочинённые с союзами «и», «а», «но»; бессоюзные сложные предложения (без названия терминов).

Орфография и пунктуация

Повторение правил правописания, изученных в 1, 2, 3 классах. Орфографическая зоркость как осознание места возможного возникновения орфографической ошибки; различные способы решения орфографической задачи в зависимости от места орфограммы в слове; контроль при проверке собственных и предложенных текстов (повторение и применение на новом орфографическом материале).

Использование орфографического словаря для определения (уточнения) написания слова.

Правила правописания и их применение:

безударные падежные окончания имён существительных (кроме существительных на «-мя», «-ий», «-ие», «-ия», на «-ья», например, «гостья», на «ье», например, «ожерелье» во множественном числе, а также кроме собственных имён существительных на «-ов», «-ин», «-ий»);

безударные падежные окончания имён прилагательных;

мягкий знак после шипящих на конце глаголов в форме 2-го лица единственного числа;

наличие или отсутствие мягкого знака в глаголах на «-ться» и «-тся»;

безударные личные окончания глаголов;

знаки препинания в предложениях с однородными членами, соединёнными союзами «и», «а», «но» и без союзов.

Знаки препинания в сложном предложении, состоящем из двух простых (наблюдение).

Знаки препинания в предложении с прямой речью после слов автора (наблюдение).

Развитие речи

Повторение и продолжение работы, начатой в предыдущих классах: ситуации устного и письменного общения (письмо, поздравительная открытка, объявление и другое); диалог; монолог; отражение темы текста или основной мысли в заголовке.

Корректирование текстов (заданных и собственных) с учётом точности, правильности, богатства и выразительности письменной речи.

Изложение (подробный устный и письменный пересказ текста; выборочный устный пересказ текста).

Сочинение как вид письменной работы.

Изучающее чтение. Поиск информации, заданной в тексте в явном виде. Формулирование простых выводов на основе информации, содержащейся в тексте. Интерпретация и обобщение содержащейся в тексте информации. Ознакомительное чтение в соответствии с поставленной задачей.

УНИВЕРСАЛЬНЫЕ УЧЕБНЫЕ ДЕЙСТВИЯ

Изучение русского языка в 4 классе позволяет организовать работу над рядом метапредметных результатов: познавательных универсальных учебных действий, коммуникативных универсальных учебных действий, регулятивных универсальных учебных действий, совместной деятельности.

Познавательные универсальные учебные действия

Базовые логические действия:

устанавливать основания для сравнения слов, относящихся к разным частям речи; устанавливать основания для сравнения слов, относящихся к одной части речи, отличающихся грамматическими признаками;

группировать слова на основании того, какой частью речи они являются;

объединять глаголы в группы по определённому признаку (например, время, спряжение);

объединять предложения по определённому признаку, самостоятельно устанавливать этот признак;

классифицировать предложенные языковые единицы;

устно характеризовать языковые единицы по заданным признакам;

ориентироваться в изученных понятиях (склонение, спряжение, неопределённая форма, однородные члены предложения, сложное предложение) и соотносить понятие с его краткой характеристикой.

Базовые исследовательские действия:

сравнивать несколько вариантов выполнения заданий по русскому языку, выбирать наиболее целесообразный (на основе предложенных критериев);

проводить по предложенному алгоритму различные виды анализа (звуко-буквенный, морфемный, морфологический, синтаксический);

формулировать выводы и подкреплять их доказательствами на основе результатов проведённого наблюдения за языковым материалом (классификации, сравнения, мини-исследования);

выявлять недостаток информации для решения учебной (практической) задачи на основе предложенного алгоритма;

прогнозировать возможное развитие речевой ситуации.

Работа с информацией:

выбирать источник получения информации, работать со словарями, справочниками в поисках информации, необходимой для решения учебно-практической задачи; находить дополнительную информацию, используя справочники и словари;

распознавать достоверную и недостоверную информацию о языковых единицах самостоятельно или на основании предложенного учителем способа её проверки;

соблюдать элементарные правила информационной безопасности при поиске для выполнения заданий по русскому языку информации в Интернете;

самостоятельно создавать схемы, таблицы для представления информации.

Коммуникативные универсальные учебные действия

воспринимать и формулировать суждения, выбирать адекватные языковые средства для выражения эмоций в соответствии с целями и условиями общения в знакомой среде;

строить устное высказывание при обосновании правильности написания, при обобщении результатов наблюдения за орфографическим материалом;

создавать устные и письменные тексты (описание, рассуждение, повествование), определяя необходимый в данной речевой ситуации тип текста;

готовить небольшие публичные выступления;

подбирать иллюстративный материал (рисунки, фото, плакаты) к тексту выступления.

Регулятивные универсальные учебные действия

Самоорганизация:

самостоятельно планировать действия по решению учебной задачи для получения результата;

выстраивать последовательность выбранных действий;

предвидеть трудности и возможные ошибки.

Самоконтроль:

контролировать процесс и результат выполнения задания, корректировать учебные действия для преодоления ошибок;

находить ошибки в своей и чужих работах, устанавливать их причины;

оценивать по предложенным критериям общий результат деятельности и свой вклад в неё;

адекватно принимать оценку своей работы.

Совместная деятельность

принимать цель совместной деятельности, коллективно строить действия по её достижению; распределять роли, договариваться, обсуждать процесс и результат совместной работы;

проявлять готовность руководить, выполнять поручения, подчиняться;

ответственно выполнять свою часть работы;

оценивать свой вклад в общий результат;

выполнять совместные проектные задания с опорой на предложенные образцы, планы, идеи.

ПЛАНИРУЕМЫЕ РЕЗУЛЬТАТЫ ОСВОЕНИЯ ПРОГРАММЫ ПО РУССКОМУ ЯЗЫКУ НА УРОВНЕ НАЧАЛЬНОГО ОБЩЕГО ОБРАЗОВАНИЯ

Изучение русского языка на уровне начального общего образования направлено на достижение обучающимися личностных, метапредметных и предметных результатов освоения учебного предмета.

ЛИЧНОСТНЫЕ РЕЗУЛЬТАТЫ

В результате изучения русского языка на уровне начального общего образования у обучающегося будут сформированы следующие личностные результаты:

1) гражданско-патриотическое воспитание:

становление ценностного отношения к своей Родине, в том числе через изучение русского языка, отражающего историю и культуру страны;

осознание своей этнокультурной и российской гражданской идентичности, понимание роли русского языка как государственного языка Российской Федерации и языка межнационального общения народов России;

осознание своей сопричастности к прошлому, настоящему и будущему своей страны и родного края, в том числе через обсуждение ситуаций при работе с текстами на уроках русского языка;

проявление уважения к своему и другим народам, формируемое в том числе на основе примеров из текстов, с которыми идёт работа на уроках русского языка;

первоначальные представления о человеке как члене общества, о правах и ответственности, уважении и достоинстве человека, о нравственно-этических нормах поведения и правилах межличностных отношений, в том числе отражённых в текстах, с которыми идёт работа на уроках русского языка;

2) духовно-нравственное воспитание:

осознание языка как одной из главных духовно-нравственных ценностей народа;

признание индивидуальности каждого человека с опорой на собственный жизненный и читательский опыт;

проявление сопереживания, уважения и доброжелательности, в том числе с использованием адекватных языковых средств для выражения своего состояния и чувств;

неприятие любых форм поведения, направленных на причинение физического и морального вреда другим людям (в том числе связанного с использованием недопустимых средств языка);

3) эстетическое воспитание:

уважительное отношение и интерес к художественной культуре, восприимчивость к разным видам искусства, традициям и творчеству своего и других народов;

стремление к самовыражению в искусстве слова; осознание важности русского языка как средства общения и самовыражения;

4) физическое воспитание, формирование культуры здоровья и эмоционального благополучия:

соблюдение правил безопасного поиска в информационной среде дополнительной информации в процессе языкового образования;

бережное отношение к физическому и психическому здоровью, проявляющееся в выборе приемлемых способов речевого самовыражения, соблюдении норм речевого этикета и правил общения;

5) трудовое воспитание:

осознание ценности труда в жизни человека и общества (в том числе благодаря примерам из текстов, с которыми идёт работа на уроках русского языка), интерес к различным профессиям, возникающий при обсуждении примеров из текстов, с которыми идёт работа на уроках русского языка;

6) экологическое воспитание:

бережное отношение к природе, формируемое в процессе работы с текстами;

неприятие действий, приносящих вред природе;

7) ценность научного познания:

первоначальные представления о научной картине мира, в том числе первоначальные представления о системе языка как одной из составляющих целостной научной картины мира;

познавательные интересы, активность, инициативность, любознательность и самостоятельность в познании, в том числе познавательный интерес к изучению русского языка, активность и самостоятельность в его познании.

МЕТАПРЕДМЕТНЫЕ РЕЗУЛЬТАТЫ

В результате изучения русского языка на уровне начального общего образования обучающегося будут сформированы познавательные универсальные учебные действия, коммуникативные универсальные учебные действия, регулятивные универсальные учебные действия, совместная деятельность.

Познавательные универсальные учебные действия

Базовые логические действия:

сравнивать различные языковые единицы (звуки, слова, предложения, тексты), устанавливать основания для сравнения языковых единиц (частеречная принадлежность, грамматический признак, лексическое значение и другое); устанавливать аналогии языковых единиц;

объединять объекты (языковые единицы) по определённому признаку;

определять существенный признак для классификации языковых единиц (звуков, частей речи, предложений, текстов); классифицировать языковые единицы;

находить в языковом материале закономерности и противоречия на основе предложенного учителем алгоритма наблюдения; анализировать алгоритм

действий при работе с языковыми единицами, самостоятельно выделять учебные операции при анализе языковых единиц;

выявлять недостаток информации для решения учебной и практической задачи на основе предложенного алгоритма, формулировать запрос на дополнительную информацию;

устанавливать причинно-следственные связи в ситуациях наблюдения за языковым материалом, делать выводы.

Базовые исследовательские действия:

с помощью учителя формулировать цель, планировать изменения языкового объекта, речевой ситуации;

сравнивать несколько вариантов выполнения задания, выбирать наиболее целесообразный (на основе предложенных критериев);

проводить по предложенному плану несложное лингвистическое мини-исследование, выполнять по предложенному плану проектное задание;

формулировать выводы и подкреплять их доказательствами на основе результатов проведённого наблюдения за языковым материалом (классификации, сравнения, исследования); формулировать с помощью учителя вопросы в процессе анализа предложенного языкового материала;

прогнозировать возможное развитие процессов, событий и их последствия в аналогичных или сходных ситуациях.

Работа с информацией:

выбирать источник получения информации: нужный словарь для получения запрашиваемой информации, для уточнения;

согласно заданному алгоритму находить представленную в явном виде информацию в предложенном источнике: в словарях, справочниках;

распознавать достоверную и недостоверную информацию самостоятельно или на основании предложенного учителем способа её проверки (обращаясь к словарям, справочникам, учебнику);

соблюдать с помощью взрослых (педагогических работников, родителей, законных представителей) правила информационной безопасности при поиске информации в

Интернете (информации о написании и произношении слова, о значении слова, о происхождении слова, о синонимах слова);

анализировать и создавать текстовую, видео, графическую, звуковую информацию в соответствии с учебной задачей;

понимать лингвистическую информацию, зафиксированную в виде таблиц, схем; самостоятельно создавать схемы, таблицы для представления лингвистической информации.

Коммуникативные универсальные учебные действия

воспринимать и формулировать суждения, выражать эмоции в соответствии с целями и условиями общения в знакомой среде;

проявлять уважительное отношение к собеседнику, соблюдать правила ведения диалоги и дискуссии;

признавать возможность существования разных точек зрения;

корректно и аргументированно высказывать своё мнение;

строить речевое высказывание в соответствии с поставленной задачей;

создавать устные и письменные тексты (описание, рассуждение, повествование) в соответствии с речевой ситуацией;

готовить небольшие публичные выступления о результатах парной и групповой работы, о результатах наблюдения, выполненного мини-исследования, проектного задания;

подбирать иллюстративный материал (рисунки, фото, плакаты) к тексту выступления.

Регулятивные универсальные учебные действия

Самоорганизация:

планировать действия по решению учебной задачи для получения результата;

выстраивать последовательность выбранных действий.

Самоконтроль:

устанавливать причины успеха (неудач) учебной деятельности;

корректировать свои учебные действия для преодоления речевых и орфографических ошибок;

соотносить результат деятельности с поставленной учебной задачей по выделению, характеристике, использованию языковых единиц;

находить ошибку, допущенную при работе с языковым материалом, находить орфографическую и пунктуационную ошибку;

сравнивать результаты своей деятельности и деятельности других обучающихся, объективно оценивать их по предложенным критериям.

Совместная деятельность

формулировать краткосрочные и долгосрочные цели (индивидуальные с учётом участия в коллективных задачах) в стандартной (типовой) ситуации на основе предложенного учителем формата планирования, распределения промежуточных шагов и сроков;

принимать цель совместной деятельности, коллективно строить действия по её достижению; распределять роли, договариваться, обсуждать процесс и результат совместной работы;

проявлять готовность руководить, выполнять поручения, подчиняться, самостоятельно разрешать конфликты;

ответственно выполнять свою часть работы;

оценивать свой вклад в общий результат;

выполнять совместные проектные задания с опорой на предложенные образцы.

ПРЕДМЕТНЫЕ РЕЗУЛЬТАТЫ

К концу обучения в 1 классе обучающийся научится:

различать слово и предложение; вычленять слова из предложений;

вычленять звуки из слова;

различать гласные и согласные звуки (в том числе различать в словах согласный звук [й'] и гласный звук [и]);

различать ударные и безударные гласные звуки;

различать согласные звуки: мягкие и твёрдые, звонкие и глухие (вне слова и в слове);

различать понятия «звук» и «буква»;

определять количество слогов в слове; делить слова на слоги (простые случаи: слова без стечения согласных); определять в слове ударный слог;

обозначать на письме мягкость согласных звуков буквами «е», «ё», «ю», «я» и буквой «ь» в конце слова;

правильно называть буквы русского алфавита; использовать знание последовательности букв русского алфавита для упорядочения небольшого списка слов;

писать аккуратным разборчивым почерком без искажений прописные и строчные буквы, соединения букв, слова;

применять изученные правила правописания: раздельное написание слов в предложении; знаки препинания в конце предложения: точка, вопросительный и восклицательный знаки; прописная буква в начале предложения и в именах собственных (имена и фамилии людей, клички животных); перенос слов по слогам (простые случаи: слова из слогов типа «согласный + гласный»); гласные после шипящих в сочетаниях «жи», «ши» (в положении под ударением), «ча», «ща», «чу», «щу»; непроверяемые гласные и согласные (перечень слов в орфографическом словаре учебника);

правильно списывать (без пропусков и искажений букв) слова и предложения, тексты объёмом не более 25 слов;

писать под диктовку (без пропусков и искажений букв) слова, предложения из 3–5 слов, тексты объёмом не более 20 слов, правописание которых не расходится с произношением;

находить и исправлять ошибки на изученные правила, опiski;

понимать прослушанный текст;

читать вслух и про себя (с пониманием) короткие тексты с соблюдением интонации и пауз в соответствии со знаками препинания в конце предложения;

находить в тексте слова, значение которых требует уточнения;

составлять предложение из набора форм слов;

устно составлять текст из 3–5 предложений по сюжетным картинкам и на основе наблюдений;

использовать изученные понятия в процессе решения учебных задач.

К концу обучения во 2 классе обучающийся научится:

осознавать язык как основное средство общения;

характеризовать согласные звуки вне слова и в слове по заданным параметрам: согласный парный (непарный) по твёрдости (мягкости); согласный парный (непарный) по звонкости (глухости);

определять количество слогов в слове; делить слово на слоги (в том числе слова со стечением согласных);

устанавливать соотношение звукового и буквенного состава слова, в том числе с учётом функций букв «е», «ё», «ю», «я»;

обозначать на письме мягкость согласных звуков буквой мягкий знак в середине слова;

находить однокоренные слова;

выделять в слове корень (простые случаи);

выделять в слове окончание;

выявлять в тексте случаи употребления многозначных слов, понимать их значения и уточнять значение по учебным словарям; выявлять случаи употребления синонимов и антонимов (без названия терминов);

распознавать слова, отвечающие на вопросы «кто?», «что?»;

распознавать слова, отвечающие на вопросы «что делать?», «что сделать?» и другие;

распознавать слова, отвечающие на вопросы «какой?», «какая?», «какое?», «какие?»;

определять вид предложения по цели высказывания и по эмоциональной окраске;

находить место орфограммы в слове и между словами на изученные правила;

применять изученные правила правописания, в том числе: сочетания «чк», «чн», «чт»; «щн»; «нч»; проверяемые безударные гласные в корне слова; парные звонкие и глухие согласные в корне слова; непроверяемые гласные и согласные (перечень слов в орфографическом словаре учебника); прописная буква в именах, отчествах, фамилиях людей, кличках животных, географических названиях; раздельное написание предлогов с именами существительными, разделительный мягкий знак;

правильно списывать (без пропусков и искажений букв) слова и предложения, тексты объёмом не более 50 слов;

писать под диктовку (без пропусков и искажений букв) слова, предложения, тексты объёмом не более 45 слов с учётом изученных правил правописания;

находить и исправлять ошибки на изученные правила, описки;

пользоваться толковым, орфографическим, орфоэпическим словарями учебника;

строить устное диалогическое и монологическое высказывание (2–4 предложения на определённую тему, по наблюдениям) с соблюдением орфоэпических норм, правильной интонации;

формулировать простые выводы на основе прочитанного (услышанного) устно и письменно (1–2 предложения);

составлять предложения из слов, устанавливая между ними смысловую связь по вопросам;

определять тему текста и озаглавливать текст, отражая его тему;

составлять текст из разрозненных предложений, частей текста;

писать подробное изложение повествовательного текста объёмом 30–45 слов с опорой на вопросы;

объяснять своими словами значение изученных понятий; использовать изученные понятия в процессе решения учебных задач.

К концу обучения в 3 классе обучающийся научится:

объяснять значение русского языка как государственного языка Российской Федерации;

характеризовать, сравнивать, классифицировать звуки вне слова и в слове по заданным параметрам;

производить звукобуквенный анализ слова (в словах с орфограммами; без транскрибирования);

определять функцию разделительных мягкого и твёрдого знаков в словах; устанавливать соотношение звукового и буквенного состава, в том числе с учётом функций букв «е», «ё», «ю», «я», в словах с разделительными «ь», «ъ», в словах с непроизносимыми согласными;

различать однокоренные слова и формы одного и того же слова; различать однокоренные слова и слова с омонимичными корнями (без названия термина); различать однокоренные слова и синонимы;

находить в словах с однозначно выделяемыми морфемами окончание, корень, приставку, суффикс;

выявлять случаи употребления синонимов и антонимов; подбирать синонимы и антонимы к словам разных частей речи;

распознавать слова, употреблённые в прямом и переносном значении (простые случаи);

определять значение слова в тексте;

распознавать имена существительные; определять грамматические признаки имён существительных: род, число, падеж; склонять в единственном числе имена существительные с ударными окончаниями;

распознавать имена прилагательные; определять грамматические признаки имён прилагательных: род, число, падеж;

изменять имена прилагательные по падежам, числам, родам (в единственном числе) в соответствии с падежом, числом и родом имён существительных;

распознавать глаголы; различать глаголы, отвечающие на вопросы «что делать?» и «что сделать?»; определять грамматические признаки глаголов: форму времени, число, род (в прошедшем времени); изменять глагол по временам (простые случаи), в прошедшем времени – по родам;

распознавать личные местоимения (в начальной форме);

использовать личные местоимения для устранения неоправданных повторов в тексте;

различать предлоги и приставки;

определять вид предложения по цели высказывания и по эмоциональной окраске;

находить главные и второстепенные (без деления на виды) члены предложения;

распознавать распространённые и нераспространённые предложения;

находить место орфограммы в слове и между словами на изученные правила; применять изученные правила правописания, в том числе непроверяемые гласные и согласные (перечень слов в орфографическом словаре учебника); непроизносимые согласные в корне слова; разделительный твёрдый знак; мягкий знак после шипящих на конце имён существительных; не с глаголами; раздельное написание предлогов со словами;

правильно списывать слова, предложения, тексты объёмом не более 70 слов;

писать под диктовку тексты объёмом не более 65 слов с учётом изученных правил правописания;

находить и исправлять ошибки на изученные правила, описки;

понимать тексты разных типов, находить в тексте заданную информацию;

формулировать устно и письменно на основе прочитанной (услышанной) информации простые выводы (1–2 предложения);

строить устное диалогическое и монологическое высказывание (3–5 предложений на определённую тему, по результатам наблюдений) с соблюдением орфоэпических норм, правильной интонации; создавать небольшие устные и письменные тексты (2–4 предложения), содержащие приглашение, просьбу, извинение, благодарность, отказ, с использованием норм речевого этикета;

определять связь предложений в тексте (с помощью личных местоимений, синонимов, союзов «и», «а», «но»);

определять ключевые слова в тексте;

определять тему текста и основную мысль текста;

выявлять части текста (абзацы) и отражать с помощью ключевых слов или предложений их смысловое содержание;

составлять план текста, создавать по нему текст и корректировать текст;

писать подробное изложение по заданному, коллективно или самостоятельно составленному плану;

объяснять своими словами значение изученных понятий, использовать изученные понятия в процессе решения учебных задач;

уточнять значение слова с помощью толкового словаря.

К концу обучения в 4 классе обучающийся научится:

осознавать многообразие языков и культур на территории Российской Федерации, осознавать язык как одну из главных духовно-нравственных ценностей народа;

объяснять роль языка как основного средства общения;

объяснять роль русского языка как государственного языка Российской Федерации и языка межнационального общения;

осознавать правильную устную и письменную речь как показатель общей культуры человека;

проводить звукобуквенный разбор слов (в соответствии с предложенным в учебнике алгоритмом);

подбирать к предложенным словам синонимы; подбирать к предложенным словам антонимы;

выявлять в речи слова, значение которых требует уточнения, определять значение слова по контексту;

проводить разбор по составу слов с однозначно выделяемыми морфемами; составлять схему состава слова; соотносить состав слова с представленной схемой;

устанавливать принадлежность слова к определённой части речи (в объёме изученного) по комплексу освоенных грамматических признаков;

определять грамматические признаки имён существительных: склонение, род, число, падеж; проводить разбор имени существительного как части речи;

определять грамматические признаки имён прилагательных: род (в единственном числе), число, падеж; проводить разбор имени прилагательного как части речи;

устанавливать (находить) неопределённую форму глагола; определять грамматические признаки глаголов: спряжение, время, лицо (в настоящем и будущем времени), число, род (в прошедшем времени в единственном числе); изменять глаголы в настоящем и будущем времени по лицам и числам (спрягать); проводить разбор глагола как части речи;

определять грамматические признаки личного местоимения в начальной форме: лицо, число, род (у местоимений 3го лица в единственном числе); использовать личные местоимения для устранения неоправданных повторов в тексте;

различать предложение, словосочетание и слово;

классифицировать предложения по цели высказывания и по эмоциональной окраске;

различать распространённые и нераспространённые предложения;

распознавать предложения с однородными членами; составлять предложения с однородными членами; использовать предложения с однородными членами в речи;

разграничивать простые распространённые и сложные предложения, состоящие из двух простых (сложносочинённые с союзами «и», «а», «но») и бессоюзные сложные предложения без называния терминов); составлять простые распространённые и сложные предложения, состоящие из двух простых (сложносочинённые с союзами «и», «а», «но») и бессоюзные сложные предложения без называния терминов);

производить синтаксический разбор простого предложения;

находить место орфограммы в слове и между словами на изученные правила;

применять изученные правила правописания, в том числе: непроверяемые гласные и согласные (перечень слов в орфографическом словаре учебника); безударные падежные окончания имён существительных кроме существительных на «-мя», «-ий», «-ие», «-ия», на «-ья», например, «гостья»; на «ье», например, ожерелье во множественном числе, а также кроме собственных имён существительных на «-ов», «-ин», «-ий»); безударные падежные окончания имён прилагательных; мягкий знак после шипящих на конце глаголов в форме 2-го лица единственного числа; наличие или отсутствие мягкого знака в глаголах на -ться и -тся; безударные личные окончания глаголов; знаки препинания в предложениях с однородными членами, соединёнными союзами и, а, но и без союзов;

правильно списывать тексты объёмом не более 85 слов;

писать под диктовку тексты объёмом не более 80 слов с учётом изученных правил правописания;

находить и исправлять орфографические и пунктуационные ошибки на изученные правила, опiski;

осознавать ситуацию общения (с какой целью, с кем, где происходит общение); выбирать адекватные языковые средства в ситуации общения;

строить устное диалогическое и монологическое высказывание (4–6 предложений), соблюдая орфоэпические нормы, правильную интонацию, нормы речевого взаимодействия;

создавать небольшие устные и письменные тексты (3–5 предложений) для конкретной ситуации письменного общения (письма, поздравительные открытки, объявления и другие);

определять тему и основную мысль текста; самостоятельно озаглавливать текст с опорой на тему или основную мысль;

корректировать порядок предложений и частей текста;

составлять план к заданным текстам;

осуществлять подробный пересказ текста (устно и письменно);

осуществлять выборочный пересказ текста (устно);

писать (после предварительной подготовки) сочинения по заданным темам;

осуществлять в процессе изучающего чтения поиск информации; формулировать устно и письменно простые выводы на основе прочитанной (услышанной) информации;

интерпретировать и обобщать содержащуюся в тексте информацию; осуществлять ознакомительное чтение в соответствии с поставленной задачей;

объяснять своими словами значение изученных понятий; использовать изученные понятия;

уточнять значение слова с помощью справочных изданий, в том числе из числа верифицированных электронных ресурсов, включённых в федеральный перечень.

ТЕМАТИЧЕСКОЕ ПЛАНИРОВАНИЕ

1 КЛАСС

№ п/п	Наименование разделов и тем учебного предмета	Количество часов	Программное содержание	Характеристика деятельности обучающихся	Электронные (цифровые) образовательные ресурсы
1. Обучение грамоте					
1.1.		5	<p>Различение слова и предложения. Работа с предложением: выделение слов, изменение их порядка, распространение предложения</p> <p>Различение слова и обозначаемого им предмета. Восприятие слова как объекта изучения, материала для анализа. Наблюдение над значением слова. Выявление слов, значение которых требует уточнения.</p> <p>Активизация и расширение словарного запаса. Включение слов в предложение. Осознание единства звукового состава слова и его значения</p>	<p>Совместная работа: придумывание предложения с заданным словом.</p> <p>Игровое упражнение «Снежный ком»: распространение предложений с добавлением слова по цепочке.</p> <p>Игра «Живые слова» (дети играют роль слов в предложении, идёт перестановка слов в предложении, прочтение получившегося).</p> <p>Моделирование предложения: определение количества слов в предложении и обозначение каждого слова полоской.</p> <p>Самостоятельная работа: определение количества слов в предложении, обозначение слов полосками.</p> <p>Работа с моделью предложения: изменение предложения в соответствии с изменением модели.</p> <p>Игровое упражнение «Придумай предложение по модели».</p> <p>Игра «Исправь ошибку в предложении» (корректировка предложений, содержащих смысловые и грамматические ошибки).</p> <p>Учебный диалог «Что можно сделать с предметом, а что можно сделать со словом, называющим этот предмет?», участие в</p>	

				диалоге помогает первоклассникам начать различать слово и обозначаемый им предмет	
1.2.	Фонетика		<p>Звуки речи. Интонационное выделение звука в слове. Определение частотного звука в стихотворении. Называние слов с заданным звуком. Дифференциация близких по акустико-артикуляционным признакам звуков. Установление последовательности звуков в слове, определение количества звуков. Сопоставление слов, различающихся одним или несколькими звуками. Звуковой анализ слова, работа со звуковыми моделями: построение модели звукового состава слова, подбор слов, соответствующих заданной модели. Особенность гласных звуков. Особенность согласных звуков. Различение гласных и согласных звуков. Определение места ударения. Различение гласных ударных и безударных. Ударный слог. Твёрдость и мягкость согласных звуков как смысловозначительная функция. Различение твёрдых и мягких согласных звуков. Дифференциация парных по твёрдости – мягкости согласных звуков. Дифференциация парных по звонкости – глухости</p>	<p>Игровое упражнение «Скажи так, как я» (отрабатывается умение воспроизводить заданный учителем образец интонационного выделения звука в слове). Игровое упражнение «Есть ли в слове заданный звук?» (ловить мяч нужно только тогда, когда ведущий называет слово с заданным звуком, отрабатывается умение определять наличие заданного звука в слове). Игра-соревнование «Кто запомнит больше слов с заданным звуком при прослушивании стихотворения». Упражнение: подбор слов с заданным звуком. Работа с моделью: выбрать нужную модель в зависимости от места заданного звука в слове (начало, середина, конец слова). Совместная работа: группировка слов по первому звуку (по последнему звуку), по наличию близких в акустико-артикуляционном отношении звуков ([н] – [м], [р] – [л], [с] – [ш] и др.). Игра «Живые звуки»: моделирование звукового состава слова в игровых ситуациях. Моделирование звукового состава слов с использованием фишек разного цвета для фиксации качественных характеристик звуков. Совместное выполнение задания: проанализировать предложенную модель звукового состава слова и рассказать о ней.</p>	

			<p>звуков (без введения терминов «звонкость», «глухость»). Слог как минимальная произносительная единица. Слоγοобразующая функция гласных звуков. Определение количества слогов в слове. Деление слов на слоги (простые однозначные случаи)</p>	<p>Творческое задание: подбор слов, соответствующих заданной модели. Работа в парах: сравнение двух моделей звукового состава (нахождение сходства и различия). Дифференцированное задание: соотнесение слов с соответствующими им моделями. Комментированное выполнение задания: группировка звуков по заданному основанию (например, твёрдые – мягкие согласные звуки). Учебный диалог «Чем гласные звуки отличаются по произношению от согласных звуков?»; как результат участия в диалоге: различение гласных и согласных звуков по отсутствию/наличию преграды. Игровое упражнение «Назови братца» (парный по твёрдости – мягкости звук). Учебный диалог «Чем твёрдые согласные звуки отличаются от мягких согласных звуков?». Совместная работа: характеристика особенностей гласных, согласных звуков, обоснование своей точки зрения, выслушивание одноклассников. Контроль этапов своей работы, оценка процесса и результата выполнения задания. Комментированное выполнение упражнения по определению количества слогов в слове, приведение доказательства. Работа в парах: подбор слов с заданным количеством слогов. Дифференцированное задание: подбор слова с заданным ударным гласным звуком</p>	
--	--	--	---	---	--

1.3.	Письмо. Орфография и пунктуация ¹¹	70	<p>Развитие мелкой моторики пальцев и свободы движения руки. Развитие умения ориентироваться на пространстве листа в тетради и на пространстве классной доски. Усвоение гигиенических требований, которые необходимо соблюдать во время письма. Анализ начертаний письменных заглавных и строчных букв. Создание единства звука, зрительного образа обозначающей его буквы и двигательного образа этой буквы.</p> <p>Овладение начертанием письменных прописных и строчных букв. Письмо букв, буквосочетаний, слогов, слов, предложений с соблюдением гигиенических норм.</p> <p>Овладение разборчивым, аккуратным письмом. Понимание функции небуквенных графических средств: пробела между словами, знака переноса. Письмо под диктовку слов и предложений, написание которых не расходится с их произношением. Усвоение приёмов и последовательности правильного списывания текста.</p> <p>Знакомство с правилами правописания и их применением: – раздельное написание слов;</p>	<p>Совместная работа: анализ поэлементного состава букв.</p> <p>Игровое упражнение «Конструктор букв», направленное на составление буквы из элементов.</p> <p>Моделирование (из пластилина, из проволоки) букв.</p> <p>Игровое упражнение «Назови букву», направленное на различение букв, имеющих оптическое и кинетическое сходство.</p> <p>Игровое упражнение «Что случилось с буквой»: анализ деформированных букв, определение недостающих элементов.</p> <p>Практическая работа: контролировать правильность написания буквы, сравнивать свои буквы с предложенным образцом.</p> <p>Упражнение: запись под диктовку слов и предложений, состоящих из 3–5 слов со звуками в сильной позиции.</p> <p>Работа в парах: соотнесение одних и тех же слов, написанных печатным и письменным шрифтом.</p> <p>Упражнение: запись письменными буквами слова/предложения/короткого текста, написанного печатными буквами.</p> <p>Моделирование в процессе совместного обсуждения алгоритма списывания.</p> <p>Практическая работа: списывание слов/предложений в соответствии с заданным алгоритмом, контролирование этапов своей работы.</p>	
------	--	----	--	--	--

¹¹ курсе «Обучения грамоте» содержание разделов «Письмо» и «Орфография и пунктуация» изучается параллельно.

			<p>– обозначение гласных после шипящих в сочетаниях «жи», «ши» (в положении под ударением), «ча», «ща», «чу», «щу»;</p> <p>– прописная буква в начале предложения, в именах собственных (именах людей, кличках животных);</p> <p>– перенос по слогам слов без стечения согласных;</p> <p>– знаки препинания в конце предложения .</p>	<p>Обсуждение проблемной ситуации «Что делать, если строка заканчивается, а слово не входит?», введение знака переноса, сообщение правила переноса слов (первичное знакомство).</p> <p>Учебный диалог «Почему слова пишутся отдельно друг от друга? Удобно ли читать предложение, записанное без пробелов между словами?»</p>	
1.4.	Развитие речи	2	Составление небольших рассказов повествовательного характера на основе собственных игр, занятий	Совместная работа по составлению небольших рассказов повествовательного характера (например, рассказ о случаях из школьной жизни, рассказ о любимой игре и т. д.).	
		100			
2. Систематический курс¹²					
2.1.	Общие сведения о языке	1	Язык как основное средство человеческого общения. Осознание целей и ситуаций общения	<p>«Язык – средство общения людей».</p> <p>Учебный диалог «Можно ли общаться без помощи языка?»</p> <p>Коллективное формулирование вывода о языке как основном средстве человеческого общения.</p> <p>Работа с рисунками и текстом как основа анализа особенностей ситуаций устного и письменного общения.</p> <p>Творческое задание: придумать ситуацию, когда необходимо воспользоваться письменной речью</p>	

¹² На систематический курс отведено 50 часов. К этим часам могут быть добавлены 15 резервных часов, если они не были добавлены к периоду «Обучение грамоте».

2.2.	Фонетика	4	<p>Звуки речи. Гласные и согласные звуки, их различение. Ударение в слове.</p> <p>Гласные ударные и безударные.</p> <p>Твёрдые и мягкие согласные звуки, их различение.</p> <p>Звонкие и глухие согласные звуки, их различение. Согласный звук [й'] и гласный звук [и]. Шипящие [ж], [ш], [ч'], [щ']. Слог. Определение количества слогов в слове. Ударный слог. Деление слов на слоги (простые случаи, без стечения согласных)</p>	<p>Беседа «Что мы знаем о звуках русского языка», в ходе которой актуализируются знания, приобретённые в период обучения грамоте.</p> <p>Игровое упражнение «Назови звук»: ведущий кидает мяч и просит привести пример звука (гласного звука; твёрдого согласного; мягкого согласного; звонкого согласного; глухого согласного).</p> <p>Игровое упражнение «Придумай слово с заданным звуком».</p> <p>Дифференцированное задание: установление основания для сравнения звуков.</p> <p>Упражнение: характеризовать (устно) звуки по заданным признакам.</p> <p>Учебный диалог «Объясняем особенности гласных и согласных звуков».</p> <p>Игра «Отгадай звук» (определение звука по его характеристике).</p> <p>Упражнение: соотнесение звука (выбирая из ряда предложенных) и его качественной характеристики.</p> <p>Работа в парах: группировка звуков по заданному основанию. Комментированное выполнение задания: оценивание правильности предложенной характеристики звука, нахождение допущенных при характеристике ошибок.</p> <p>Дидактическая игра «Детективы», в ходе игры нужно в ряду предложенных слов находить слова с заданными характеристиками звукового состава</p>	
2.3.	Графика		<p>Звук и буква. Различение звуков и букв. Обозначение на письме</p>	<p>Моделирование звуко-буквенного состава слов.</p>	

			<p>твёрдости согласных звуков буквами а, о, у, ы, э; слова с буквой э. Обозначение на письме мягкости согласных звуков буквами е, ё, ю, я, и. Функции букв е, ё, ю, я. Мягкий знак как показатель мягкости предшествующего согласного звука в конце слова. Установление соотношения звукового и буквенного состава слова в словах типа стол, конь. Использование небуквенных графических средств: пробела между словами, знака переноса. Русский алфавит: правильное название букв, знание их последовательности. Использование алфавита для упорядочения списка слов</p>	<p>Упражнение: подбор 1–2 слов к предложенной звуко-буквенной модели. Учебный диалог «Сравниваем звуковой и буквенный состав слов», в ходе диалога формулируются выводы о возможных соотношениях звукового и буквенного состава слов. Работа с таблицей: заполнение таблицы примерами слов с разным соотношением количества звуков и букв для каждой из трёх колонок: количество звуков равно количеству букв, количество звуков меньше количества букв, количество звуков больше количества букв. Упражнение: определение количества слогов в слове, объяснение основания для деления слов на слоги. Работа в парах: нахождение в тексте слов с заданными характеристиками звукового и слогового состава слова. Беседа о функциях ь (разделительный и показатель мягкости предшествующего согласного). Практическая работа: нахождение в тексте слов по заданным основаниям (ь обозначает мягкость предшествующего согласного). Игровое упражнение «Кто лучше расскажет о слове», в ходе выполнения упражнения отрабатывается умение строить устное речевое высказывание об обозначении звуков буквами; о звуковом и буквенном составе слова. Игра-соревнование «Повтори алфавит».</p>	
--	--	--	---	---	--

				Совместное выполнение упражнения «Запиши слова по алфавиту»	
2.4.	Лексика и морфология	12	Слово как единица языка (ознакомление). Слово как название предмета, признака предмета, действия предмета (ознакомление). Выявление слов, значение которых требует уточнения	<p>Учебный диалог «На какие вопросы могут отвечать слова?».</p> <p>Наблюдение за словами, отвечающими на вопросы «кто?», «что?».</p> <p>Совместное выполнение группировки слов по заданному признаку: отвечают на вопрос «что?» / отвечают на вопрос «кто?».</p> <p>Наблюдение за словами, отвечающими на вопросы «какой?», «какая?», «какое?», «какие?».</p> <p>Комментированное выполнение задания: нахождение в тексте слов по заданным основаниям, например поиск слов, отвечающих на вопрос «какая?».</p> <p>Наблюдение за словами, отвечающими на вопросы «что делать?», «что сделать?».</p> <p>Работа в парах: отработка умения задавать к приведённым словам вопросы «что делать?», «что сделать?».</p> <p>Работа в группах: нахождение в тексте слов по заданному основанию, например слов, отвечающих на вопрос «что делает?»</p>	
2.5.	Синтаксис	5	Предложение как единица языка (ознакомление). Слово, предложение (наблюдение над сходством и различием). Установление связи слов в предложении при помощи смысловых вопросов. Восстановление деформированных	<p>Работа со схемой предложения: умение читать схему предложения, преобразовывать информацию, полученную из схемы: составлять предложения, соответствующие схеме, с учётом знаков препинания в конце схемы.</p> <p>Совместная работа: составление предложения из набора слов.</p>	

			предложений. Составление предложений из набора форм слов	Работа в группах: восстановление предложения в процессе выбора нужной формы слова, данного в скобках. Работа с сюжетными картинками и небольшим текстом: выбор фрагментов текста, которые могут быть подписями под каждой из картинок. Практическая работа: деление деформированного текста на предложения, корректировка оформления предложений, списывание с учётом правильного оформления предложений	
2.6.	Орфография и пунктуация	14	<p>Ознакомление с правилами правописания и их применением:</p> <ul style="list-style-type: none"> – раздельное написание слов в предложении; – прописная буква в начале предложения и в именах собственных: в именах и фамилиях людей, кличках животных; – перенос слов (без учёта морфемного членения слова); – гласные после шипящих в сочетаниях «жи», «ши» (в положении под ударением), «ча», «ща», «чу», «щу»; – сочетания «чк», «чн»; – слова с непроверяемыми гласными и согласными (перечень слов в орфографическом словаре учебника); – знаки препинания в конце предложения: точка, 	<p>Наблюдение за словами, сходными по звучанию, но различными по написанию, установление причин возможной ошибки при записи этих слов.</p> <p>Комментированное выполнение задания: выявление места в слове, где можно допустить ошибку.</p> <p>Беседа, актуализирующая последовательность действий при списывании.</p> <p>Орфографический тренинг правильности и аккуратности списывания.</p> <p>Наблюдение за написанием в предложенных текстах собственных имён существительных, формулирование выводов, соотнесение сделанных выводов с формулировкой правила в учебнике.</p> <p>Упражнение: запись предложений, включающих собственные имена существительные.</p> <p>Творческое задание: придумать небольшой рассказ, включив в него определённое</p>	

			<p>вопросительный и восклицательный знаки. Усвоение алгоритма списывания текста</p>	<p>количество собственных имён существительных. Практическая работа: использовать правило правописания собственных имён при решении практических задач (выбор написания, например: Орёл – орёл, Снежинка – снежинка, Пушок – пушок и т. д.). Упражнение: выбор необходимого знака препинания в конце предложения. Наблюдение за языковым материалом, связанным с переносом слов, формулирование на основе наблюдения правила переноса слов. Упражнение: запись слов с делением для переноса. Дифференцированное задание: поиск в тексте слов, которые нельзя переносить. Орфографический тренинг: отработка правописания сочетаний жи, ши, ча, ща, чу, щу, осуществление самоконтроля при использовании правил. Наблюдение за написанием слов с сочетаниями чк, чн, формулирование правила по результатам наблюдения, соотнесение вывода с текстом учебника. Орфографический тренинг: написание слов с сочетаниями чк, чн. Проектное задание: подобрать текст диктанта, который можно использовать для проверки написания сочетаний гласных после шипящих</p>	
2.7	Развитие речи	10	Речь как основная форма общения между людьми. Текст как единица	Работа с рисунками, на которых изображены разные ситуации общения (приветствие,	

			<p>речи (ознакомление). Осознание ситуации общения: с какой целью, с кем и где происходит общение. Ситуации устного общения (чтение диалогов по ролям, просмотр видеоматериалов, прослушивание аудиозаписи). Овладение нормами речевого этикета в ситуациях учебного и бытового общения (приветствие, прощание, извинение, благодарность, обращение с просьбой). Составление небольших рассказов на основе наблюдений</p>	<p>прощание, извинение, благодарность, обращение с просьбой), устное обсуждение этих ситуаций, выбор соответствующих каждой ситуации слов речевого этикета. Учебный диалог, в ходе которого обсуждаются ситуации общения, в которых выражается просьба, обосновывается выбор слов речевого этикета, соответствующих ситуации выражения просьбы. Моделирование речевой ситуации вежливого отказа с использованием опорных слов. Разыгрывание сценок, отражающих ситуации выражения просьбы, извинения, вежливого отказа. Моделирование речевой ситуации, содержащей извинение, анализ данной ситуации, выбор адекватных средств выражения извинения. Комментированное выполнение задания: выбор из предложенного набора этикетных слов, соответствующих заданным ситуациям общения. Творческое задание: придумать ситуации общения, в которых могут быть употреблены предложенные этикетные слова. Работа в группах: оценивание дидактического текста с точки зрения наличия/отсутствия необходимых элементов речевого этикета в описанных в тексте ситуациях общения. Работа в группах: оценивание предложенных юмористических стихотворений с точки зрения соблюдения героями стихотворений правил речевого этикета</p>	
--	--	--	---	--	--

2.8.	Орфоэпия	013	Произношение звуков и сочетаний звуков, ударение в словах в соответствии с нормами современного русского литературного языка (на ограниченном перечне слов, отрабатываемом в учебнике)	Наблюдение за местом ударения и произношением слов, отрабатываемых в учебнике. Дидактическая игра «Придумай рифму» (предлагаются слова из орфоэпического словарика, к ним нужно придумывать рифмы). Дидактическое упражнение: придумать предложения с отрабатываемым словом из орфоэпического словарика. Практическая работа: поставить ударение в словах из орфоэпического перечня, а потом правильно их произнести. Творческая работа: сочинить рассказ, включив в него все слова из отрабатываемого в данном учебном году орфоэпического перечня, а потом прочитать его всему классу	
Итого по разделу		50			
Резервное время		15			
ОБЩЕЕ ЧИСЛО ЧАСОВ ПО ПРОГРАММЕ		16514			

2 КЛАСС

13 Содержание раздела «Орфоэпия» изучается параллельно с другими разделами курса, поэтому отдельные часы на этот раздел не предусмотрены.

14 данным тематическом планировании из 165 часов на раздел «Обучение грамоте» отведено 100 часов, на систематический курс – 50 часов. Резервное время составляет 15 часов, эти резервные часы могут быть добавлены как к обучению грамоте, так и к систематическому курсу.

№ п/п	Наименование разделов и тем учебного предмета	Количество часов	Программное содержание	Характеристика деятельности обучающихся	Электронные (цифровые) образовательные ресурсы
1	Общие сведения о языке	1	Язык как основное средство человеческого общения и явление национальной культуры. Многообразии языкового пространства России и мира (первоначальные представления). Знакомство с различными методами познания языка: наблюдением, анализом	Рассказ учителя на тему «Язык – средство общения людей и явление культуры». Учебный диалог «Как язык помогает понять историю и культуру народа?». Коллективное формулирование вывода о языке как основном средстве человеческого общения и явлении национальной культуры. Работа в парах: сформулировать суждение о красоте и богатстве русского языка. Обсуждение сведений о многообразии языков в Российской Федерации. Коллективное формулирование вывода о многообразии языкового пространства России. Диалог о том, как мы изучаем язык. Формулирование коллективного вывода: наблюдение и анализ – методы изучения языка	
2	Фонетика и графика	6	Повторение изученного в 1 классе: смыслообразующая функция звуков; различение звуков и букв; различение ударных и безударных гласных звуков, согласный звук [й'] и гласный звук [и], твёрдых и мягких согласных звуков, звонких и глухих согласных звуков; шипящие согласные звуки [ж], [ш], [ч'], [щ']; обозначение на письме твёрдости и мягкости согласных	Работа со схемой «Звуки русского языка», характеристика звуков речи с опорой на схему. Дидактическая игра «Определи звук по его характеристике». Практическая работа, в ходе которой необходимо дать характеристику нескольким звукам (гласные ударные/безударные; согласные твёрдые/мягкие, звонкие/глухие). Игра-соревнование «Приведи пример звука» (в ходе игры необходимо приводить примеры гласных звуков, твёрдых/мягких,	

		<p>звуков, функции букв е, ё, ю, я. Парные и непарные по твёрдости – мягкости согласные звуки. Парные и непарные по звонкости – глухости согласные звуки. Качественная характеристика звука: гласный – согласный; гласный ударный – безударный; согласный твёрдый – мягкий, парный – непарный; согласный звонкий – глухой, парный – непарный. Функции ь: показатель мягкости предшествующего согласного в конце и в середине слова; разделительный. Использование на письме разделительных ь и ы. Установление соотношения звукового и буквенного состава в словах с буквами е, ё, ю, я (в начале слова и после гласных). Деление слов на слоги (в том числе при стечении согласных). Использование знания алфавита при работе со словарями. Использование небуквенных графических средств: пробела между словами, знака переноса, абзаца (красной строки), пунктуационных знаков (в пределах изученного)</p>	<p>звонких/глухих согласных; парных и непарных по твёрдости – мягкости согласных звуков; парных и непарных по звонкости – глухости согласных звуков). Дифференцированное задание: классифицировать звуки русского языка по значимым основаниям. Работа в парах: соотнесение звука (выбирая из ряда предложенных) и его качественной характеристики. Комментированное выполнение задания: группировка звуков по заданному основанию. Работа с рисунками (и́рис – ири́с, за́мок – замо́к, а́тлас – атла́с): наблюдение за смысловоразличительной функцией ударения. Обсуждение различия в значении слов. Самостоятельная работа: группировка слов по заданному основанию (ударение на первом, втором или третьем слоге). Наблюдение за языковым материалом с целью определения функций ь: показатель мягкости предшествующего согласного в конце и в середине слова или разделительный. Практическая работа: характеристика функций ь (разделительный и показатель мягкости предшествующего согласного) в предложенных словах. Работа с записями на доске: обобщение способов обозначения на письме мягкости согласных звуков.</p>	
--	--	---	--	--

				<p>Практическое задание: закрепление на письме способов обозначения мягкости согласных звуков.</p> <p>Учебный диалог о способах обозначения звука [й']. Работа с таблицей: определение способа обозначения звука [й'] в приведённых словах, запись в нужную ячейку таблицы.</p> <p>Наблюдение за языковым материалом: объяснение различий в звуко-буквенном составе слов с буквами е, ё, ю, я (в начале слова и после гласных).</p> <p>Заполнение таблицы: группировка слов с разным соотношением количества звуков и букв (количество звуков равно количеству букв, количество звуков меньше количества букв, количество звуков больше количества букв).</p> <p>Учебный диалог, в ходе которого актуализируется способ определения количества слогов в слове.</p> <p>Работа в парах: выполнение задания на систематизацию информации (записывать слова в алфавитном порядке).</p> <p>Работа в группах: выполнение практической задачи по поиску предложенного набора слов в толковом словаре (отрабатывается в том числе умение использовать знание алфавита для ориентации в словаре).</p> <p>Комментированное выполнение задания «Правильно ли слова расположили по алфавиту» (отрабатывается умение оценивать правильность выполнения заданий)</p>	
--	--	--	--	---	--

3	Лексика	10	<p>Понимание слова как единства звучания и значения. Лексическое значение слова (общее представление). Выявление слов, значение которых требует уточнения. Определение значения слова по тексту или уточнение значения с помощью толкового словаря</p> <p>Однозначные и многозначные слова (простые случаи, наблюдение)</p>	<p>Работа с рисунками: объяснять значение слова с опорой на рисунок и систему вопросов. Дидактическая игра «Угадай, какое это слово» (в ходе игры нужно опознавать слова по их лексическим значениям). Работа в группах: наблюдение за значением слов в тексте, установление значения слова с опорой на текст.</p> <p>Работа с записями на доске: нахождение ошибок в объяснении лексического значения слов.</p> <p>Практическая работа: выписать из толкового словаря значение пяти слов, которые раньше не знал(а).</p> <p>Работа в парах: один ученик читает значение слова из толкового словаря в учебнике, второй отгадывает это слово, потом меняются ролями.</p> <p>Творческое задание: составить кроссворд, часть слов объяснить с помощью рисунков, часть слов – с помощью лексического значения слова.</p> <p>Практическая работа: с опорой на толковый словарь учебника определить, лексические значения каких слов записаны</p> <p>Работа с рисунками, на которых изображены разные значения слов, например слов корень, иголки, кисть: с опорой на рисунки объяснить значения многозначных слов.</p> <p>Учебный диалог, в ходе которого высказываются предположения о причинах появления нескольких значений одного слова.</p> <p>Работа в парах: сопоставление значений многозначного слова.</p>	
---	---------	----	---	--	--

			<p>Наблюдение за использованием в речи синонимов, антонимов</p>	<p>Практическая работа: составление предложений с использованием многозначных слов. Самостоятельная работа: поиск в толковом словаре учебника многозначных слов, выписывание словарной статьи в тетрадь. Творческая работа: подобрать примеры предложений к каждому из значений многозначного слова – можно составлять свои предложения, можно искать в книгах Наблюдение за сходством и различием значений синонимов с опорой на лексическое значение и на предложения, в которых они употреблены. Учебный диалог, в ходе которого сравниваются слова в синонимическом ряду и выявляются различия между словами. Упражнение, направленное на отработку умения выбирать из пары синонимов тот, который более уместен в заданном предложении, с комментированием выбора. Работа в парах: поиск в тексте синонимов. Дифференцированная работа: реконструкция текста, связанная с выбором из ряда синонимов наиболее подходящего для заполнения пропуска в предложениях текста. Работа с рисунками: развитие умения понимать информацию, представленную в виде рисунка, и соотносить её с приведёнными словами – антонимами. Наблюдение за словами, имеющими противоположное значение (антонимами). Анализ лексического значения слов – антонимов.</p>	
--	--	--	---	---	--

				<p>Дидактическая игра «Назови слово, противоположное по значению».</p> <p>Работа в парах: подбор антонимов к предложенным словам.</p> <p>Практическая работа: поиск в текстах антонимов.</p> <p>Работа в группах: анализ уместности использования слов в предложениях, нахождение случаев неудачного выбора слова</p>	
4	Состав слова	14	<p>Корень как обязательная часть слова. Однокоренные (родственные) слова. Признаки однокоренных (родственных) слов. Различение однокоренных слов и синонимов, однокоренных слов и слов с омонимичными корнями. Выделение в словах корня (простые случаи)</p>	<p>Наблюдение за языковым материалом и рисунками: сопоставление значений нескольких родственных слов с опорой на собственный речевой опыт и рисунки, высказывание предположений о сходстве и различии в значениях слов, выявление слова, с помощью которого можно объяснить значение всех родственных слов.</p> <p>Объяснение учителем приёма развёрнутого толкования слова как способа определения связи значений родственных слов. Работа с понятиями «корень», «однокоренные слова»: анализ предложенных в учебнике определений.</p> <p>Совместное составление алгоритма выделения корня.</p> <p>Использование составленного алгоритма при решении практических задач по выделению корня.</p> <p>Самостоятельная работа: находить среди предложенного набора слов слова с заданным корнем.</p> <p>Работа в парах: подбор родственных слов.</p> <p>Анализ текста с установкой на поиск в нём родственных слов.</p>	

				<p>Работа в группах: выполнение задания на обнаружение лишнего слова в ряду предложенных (например, синоним в группе родственных слов или слово с омонимичным корнем в ряду родственных слов).</p> <p>Дифференцированное задание: контролировать правильность объединения родственных слов в группы при работе с группами слов с омонимичными корнями</p>	
			<p>Окончание как изменяемая часть слова. Изменение формы слова с помощью окончания.</p> <p>Различение изменяемых и неизменяемых слов</p>	<p>Наблюдение за изменением формы слова.</p> <p>Работа с текстом, в котором встречаются формы одного и того же слова: поиск форм слова, сравнение форм слова, выявление той части, которой различаются формы слова (изменяемой части слова).</p> <p>Работа с понятием «окончание»: анализ предложенного в учебнике определения.</p> <p>Учебный диалог «Как различать разные слова и формы одного и того же слова?».</p> <p>Практическая работа: изменение слова по предложенному в учебнике образцу, нахождение и выделение в формах одного и того же слова окончания.</p> <p>Работа в группе: выполнение задания «Помоги сверстнику из другой страны, начавшему учить русский язык, исправить ошибки» (ошибки связаны с тем, что слова стоят в начальной форме)</p>	
			<p>Суффикс как часть слова (наблюдение). Приставка как часть слова (наблюдение)</p>	<p>Работа с записями на доске: сопоставление однокоренных слов и выявление различий между ними в значении и в буквенной записи (среди родственных слов есть несколько слов с суффиксами, например, это может быть ряд гора, горка, горочка, горный, гористый).</p>	

				<p>Наблюдение за образованием слов с помощью суффиксов, выделение суффиксов, с помощью которых образованы слова, высказывание предположений о значении суффиксов.</p> <p>Работа в группах: поиск среди предложенного набора слов с одинаковыми суффиксами.</p> <p>Дифференцированное задание: наблюдение за синонимией суффиксов.</p> <p>Наблюдение за образованием слов с помощью приставок, выделение приставок, с помощью которых образованы слова, высказывание предположений о значении приставок.</p> <p>Работа с таблицей: подбор примеров слов с указанными в таблице суффиксами и приставками</p>	
5	Морфология	19	<p>Имя существительное (ознакомление): общее значение, вопросы («кто?», «что?»), употребление в речи</p>	<p>Наблюдение за предложенным набором слов: что обозначают, на какой вопрос отвечают, формулирование вывода, введение понятия «имя существительное».</p> <p>Работа в парах: разделение имён существительных на две группы в зависимости от того, на какой вопрос отвечают: «что?» или «кто?».</p> <p>Наблюдение за лексическим значением имён существительных.</p> <p>Упражнение: находить в тексте слова по заданным основаниям (например, слова, называющие явления природы, черты характера и т. д.).</p> <p>Дифференцированное задание: выявление общего признака группы слов.</p>	

				<p>Практическая работа: различение (по значению и вопросам) одушевлённых и неодушевлённых имён существительных.</p> <p>Работа в группах: группировка имён существительных по заданным основаниям</p>	
			<p>Глагол (ознакомление): общее значение, вопросы («что делать?», «что сделать?» и др.), употребление в речи</p>	<p>Наблюдение за предложенным набором слов: что обозначают, на какой вопрос отвечают, формулирование вывода, введение понятия «глагол».</p> <p>Упражнение: разделение глаголов на две группы в зависимости от того, на какой вопрос отвечают: «что делать?» или «что сделать?».</p> <p>Наблюдение за лексическим значением глаголов.</p> <p>Дифференцированное задание: группировка глаголов в зависимости от того, называют они движение или чувства.</p> <p>Практическая работа: выписывание из набора слов только глаголов.</p> <p>Работа в парах: нахождение в тексте глаголов</p>	
			<p>Имя прилагательное (ознакомление): общее значение, вопросы («какой?», «какая?», «какое?», «какие?»), употребление в речи</p>	<p>Наблюдение за предложенным набором слов: что обозначают, на какой вопрос отвечают, формулирование вывода, введение понятия «имя прилагательное».</p> <p>Работа в парах: разделение имён прилагательных на три группы в зависимости от того, на какой вопрос отвечают: «какой?», «какое?», «какая?».</p> <p>Наблюдение за лексическим значением имён прилагательных.</p> <p>Дифференцированное задание: выявление общего признака группы имён прилагательных.</p>	

				Практическая работа: выписывание из текста имён прилагательных	
			Предлог. Отличие предлогов от приставок. Наиболее распространённые предлоги: в, на, из, без, над, до, у, о, об и др.	Учебный диалог «Чем похожи и чем различаются предлоги и приставки?». Совместное составление алгоритма различения приставок и предлогов. Списывание предложений с раскрытием скобок на основе применения алгоритма различения предлогов и приставок. Творческая работа: составление предложений, в которых есть одинаково звучащие предлоги и приставки	
6	Синтаксис	8	Порядок слов в предложении; связь слов в предложении (повторение). Предложение как единица языка. Предложение и слово. Отличие предложения от слова. Наблюдение за выделением в устной речи одного из слов предложения (логическое ударение)	Обсуждение проблемного вопроса «Чем различаются предложение и „не предложение“?». Наблюдение за связью слов в предложении. Упражнение: запись предложений с употреблением слов в предложениях в нужной форме (с опорой на собственный речевой опыт). Работа в парах: составление предложений из набора слов	
			Виды предложений по цели высказывания: повествовательные, вопросительные, побудительные предложения. Виды предложений по эмоциональной окраске (по интонации): восклицательные и невосклицательные предложения	Работа с рисунками и подписями к рисункам (предложения различаются по цели высказывания, например: «Снег идёт. Снег идёт? Снег, иди!»): сравнение ситуаций, изображённых на рисунке, формулирование вывода о целях, с которыми произносятся предложения. Учебный диалог «Как соотносятся знаки препинания в конце предложения с целевой установкой предложения?».	

				<p>Составление таблицы «Виды предложений по цели высказывания», подбор примеров.</p> <p>Работа с рисунками и подписями к рисункам (предложения различаются по эмоциональной окраске, например: «Ландыши расцвели. Ландыши расцвели!»): сравнение ситуаций, изображённых на рисунках, наблюдение за интонационным оформлением предложений.</p> <p>Работа в парах: сопоставление предложений, различающихся по эмоциональной окраске, произнесение предложений с соответствующей интонацией.</p> <p>Практическая работа: выбор из текста предложений по заданным признакам</p>	
7	Орфография и пунктуация	50	<p>Повторение правил правописания, изученных в 1 классе: прописная буква в начале предложения и в именах собственных (именах, фамилиях людей, кличках животных); знаки препинания в конце предложения; перенос слов со строки на строку (без учёта морфемного членения слова); гласные после шипящих в сочетаниях «жи», «ши» (в положении под ударением), «ча», «ща», «чу», «щу»; сочетания «чк», «чн». Формирование орфографической зоркости: осознание места возможного возникновения орфографической ошибки. Понятие орфограммы. Использование различных способов решения орфографической задачи в</p>	<p>Учебный диалог «Как использовать алгоритм порядка действий при списывании?».</p> <p>Комментированное письмо: объяснение различия в звуко-буквенном составе записываемых слов.</p> <p>Упражнения на закрепление правила написания сочетаний жи, ши, ча, ща, чу, щу; чк, чн. Взаимопроверка. Осуществление самоконтроля использования правила.</p> <p>Наблюдение за языковым материалом: формулирование на основе анализа предложенного материала ответа на вопрос, связанный с правилом переноса слов, уточнение правила переноса слов (буквы й, ь, ъ). Работа с таблицей (в одном столбце слова разделены по слогам, в другом столбце эти же слова разделены для переноса): сопоставление различия деления</p>	

			<p>зависимости от места орфограммы в слове. Использование орфографического словаря учебника для определения (уточнения) написания слова. Контроль и самоконтроль при проверке собственных и предложенных текстов.</p> <p>Ознакомление с правилами правописания и их применением:</p> <ul style="list-style-type: none"> – разделительный мягкий знак; – сочетания «чт», «щн», «нч»; – проверяемые безударные гласные в корне слова; – парные звонкие и глухие согласные в корне слова; и согласные (перечень слов 	<p>слов на слоги и для переноса, объяснение разницы.</p> <p>Практическая работа: запись слов с делением для переноса, осуществление самоконтроля при делении слов для переноса.</p> <p>Дифференцированное задание: нахождение слов по заданному основанию (слова, которые нельзя перенести).</p> <p>Работа в парах: объяснение допущенных ошибок в делении слов для переноса.</p> <p>Самоконтроль: проверка своих письменных работ по другим предметам с целью исправления возможных ошибок на применение правила переноса слов.</p> <p>Практическая работа: запись предложений с использованием правила написания собственных имён существительных.</p> <p>Работа в парах: ответы на вопросы, в которых обязательно нужно будет применить правило написания собственных имён существительных.</p>	
8	Развитие речи	30	<p>Выбор языковых средств в соответствии с целями и условиями устного общения для эффективного решения коммуникативной задачи (для ответа на заданный вопрос, для выражения собственного мнения).</p> <p>Овладение основными умениями ведения разговора (начать, поддержать, закончить разговор, привлечь внимание и т. п.).</p> <p>Практическое овладение диалогической формой речи.</p> <p>Соблюдение норм речевого этикета и</p>	<p>Учебный диалог, в ходе которого учащиеся учатся определять особенности ситуации общения: цели, задачи, состав участников, место, время, средства коммуникации.</p> <p>Обобщение результатов диалога: сообщение учителя о том, что в ситуации общения важно удерживать цель общения, учитывать, с кем и где происходит общение, поскольку от этих особенностей ситуации зависит выбор языковых средств.</p> <p>Комментированный устный выбор правильной реплики из нескольких предложенных, обоснование целесообразности выбора</p>	

			<p>орфоэпических норм в ситуациях учебного и бытового общения. Умение договариваться и приходить к общему решению в совместной деятельности при проведении парной и групповой работы</p>	<p>языковых средств, соответствующих цели и условиям общения. Ролевые игры, разыгрывание сценок для отработки умений ведения разговора: начать, поддержать, закончить разговор, привлечь внимание и т. п. Творческое задание: создание собственных диалогов в ситуациях необходимости начать, поддержать, закончить разговор, привлечь внимание и т. п. Наблюдение за нормами речевого этикета. Ролевая игра, в которую включена отработка этикетных выражений. Самонаблюдение с целью оценить собственную речевую культуру во время повседневного общения. Работа в группе: анализ уместности использования средств общения в предложенных речевых ситуациях. Упражнение: нахождение в предложенных текстах ошибок, связанных с правилами общения, нормами речевого этикета, исправление найденных ошибок. Ролевая игра «Наблюдатели», цель игры связана с оцениванием правильности выбора языковых и неязыковых средств устного общения на уроке и на переменах. Творческое задание: создать плакат с правилами участия в диалоге (умение слышать, точно реагировать на реплики, поддерживать разговор, приводить доводы). Речевой тренинг: при разыгрывании ситуаций анализировать собственную</p>	
--	--	--	--	---	--

				успешность участия в диалоге, успешность участия в нём другой стороны	
			Составление устного рассказа по репродукции картины. Составление устного рассказа с опорой на личные наблюдения и вопросы	Работа с репродукциями картин, рассматривание, анализ собственного эмоционального отклика на картину, ответы на поставленные вопросы. Составление устного рассказа по картине с опорой на вопросы / с опорой на ключевые слова / самостоятельно. Экскурсия в художественный музей (при наличии в месте проживания) или виртуальная экскурсия по художественному музею. Выбор картины, которая произвела наибольшее впечатление во время экскурсии. Устный рассказ об этой картине. Проектное задание «Готовим виртуальную экскурсию по залам Третьяковской галереи»: каждый ученик в классе выбирает одну картину и готовит о ней рассказ, все рассказы соединяются в целостную экскурсию. Проект «Выставка одной картины»: каждую неделю в классе проводится выставка одной картины, картины по очереди подбирают учащиеся класса и готовят устный рассказ о выбранной картине. Экскурсия, по результатам которой составляется устный рассказ по личным наблюдениям во время экскурсии или по вопросам учителя	
			Текст. Признаки текста: смысловое единство предложений в тексте; последовательность предложений в тексте; выражение в тексте	Учебный диалог «Сравниваем слово, предложение, текст», выявление в ходе диалога сходства и различия слова, предложения, текста.	

			<p>законченной мысли. Тема текста. Основная мысль. Заглавие текста. Подбор заголовков к предложенным текстам. Последовательность частей текста (абзацев). Корректирование текстов с нарушенным порядком предложений и абзацев. Типы текстов: описание, повествование, рассуждение, их особенности (первичное ознакомление)</p>	<p>Наблюдение за языковым материалом: несколько примеров текстов и «не текстов» (нарушена последовательность предложений / несколько предложений, которые не связаны единой темой / несколько предложений об одном и том же, но не выражающих мысль), сравнение, выявление признаков текста: смысловое единство предложений в тексте; последовательность предложений в тексте; выражение в тексте законченной мысли. Работа в парах: различение текста и «не текста», аргументация своей точки зрения. Наблюдение за способами связи предложений в тексте, высказывание предположений о способах связи предложений в тексте. Наблюдение за последовательностью предложений в тексте. Самостоятельная работа: восстановление деформированного текста – необходимо определить правильный порядок предложений в тексте. Практическая работа: формулирование основной мысли предложенных текстов. Наблюдение за структурой текста, знакомство с абзацем как структурным компонентом текста, формулирование выводов о том, что в абзаце содержится микротема. Совместная работа: определение последовательности абзацев в тексте с нарушенным порядком следования абзацев. Индивидуальная работа: определение порядка следования абзацев.</p>	
--	--	--	--	--	--

				<p>Дифференцированное задание: выделение абзацев в тексте, в котором абзацы не выделены.</p> <p>Обсуждение: как связана основная мысль текста с содержанием каждого абзаца.</p> <p>Практическая работа: формулирование основной мысли текста и основной мысли каждого абзаца; преобразование основной мысли в предложение.</p> <p>Комментированное выполнение задания: подбор заголовка к тексту с обязательной аргументацией.</p> <p>Работа в группе: подбор различных заголовков к одному тексту.</p> <p>Практическая работа: установление соответствия/ несоответствия заголовка и текста, аргументация своей точки зрения.</p> <p>Творческая работа: составление текста по заданным характеристикам – названию, количеству абзацев и микротемам каждого абзаца.</p> <p>Практическая работа: восстановление нарушенной последовательности абзацев, запись исправленного текста.</p> <p>Учебный диалог «Какие могут быть цели при создании текстов?», высказывание учащимися предположений о целях создания текста.</p> <p>Наблюдение за особенностями текста-описания, установление его особенностей, нахождение в тексте средств создания описания.</p> <p>Обсуждение различных текстов-описаний (художественных, научных описаний): выявление сходства и различий.</p>	
--	--	--	--	---	--

				<p>Наблюдение за текстом-повествованием и установление его особенностей. Работа в группах: сравнение текстов-повествований с текстами-описаниями. Наблюдение за текстом-рассуждением, установление его особенностей. Учебный диалог «Что важно для составления текста-рассуждения?»</p>	
			<p>Знакомство с жанром поздравления. Понимание текста: развитие умения формулировать простые выводы на основе информации, содержащейся в тексте. Выразительное чтение текста вслух с соблюдением правильной интонации. Подробное изложение повествовательного текста объёмом 30–45 слов с опорой на вопросы</p>	<p>Обсуждение особенностей жанра поздравления в ходе анализа предложенных примеров поздравлений, анализ структуры текстов-поздравлений. Творческое задание: создание текста поздравительной открытки (выбор повода для поздравления определяется самими учащимися). Коллективный анализ содержания текста, который предложен как основа для изложения (повествовательный текст объёмом 30–45 слов). Устные ответы на поставленные к тексту вопросы. Устный пересказ текста с опорой на вопросы. Письменное подробное изложение содержания текста с опорой на вопросы. Самопроверка с возможностью корректировки пересказа</p>	
9	Орфоэпия	015	<p>Произношение звуков и сочетаний звуков, ударение в словах в соответствии с нормами современного русского литературного языка (на ограниченном перечне слов, отрабатываемом</p>	<p>Наблюдение за местом ударения и произношением слов, отрабатываемых в учебнике. Дидактическая игра «Придумай рифму» (предлагаются слова из орфоэпического словарика, к ним нужно придумывать рифмы).</p>	

15 Содержание раздела «Орфоэпия» изучается параллельно с другими разделами курса, поэтому отдельные часы на этот раздел не предусмотрены.

			в учебнике). Использование отработанного перечня слов (орфоэпического словаря учебника) для решения практических задач	Дидактическое упражнение: придумать предложения с отрабатываемым словом из орфоэпического словарика. Практическая работа: поставить ударение в словах из орфоэпического перечня, а потом правильно их произнести. Творческая работа: сочинить рассказ, включив в него все слова из отрабатываемого в данном учебном году орфоэпического перечня, а потом прочитать его всему классу	
Резервное время	3216				
ОБЩЕЕ КОЛИЧЕСТВО ЧАСОВ ПО ПРОГРАММЕ	170				

3 КЛАСС

№ п/п	Наименование разделов и тем учебного предмета	Количество часов	Программное содержание	Характеристика деятельности обучающихся	Электронные (цифровые) образовательные ресурсы
1	Общие сведения о языке	1	Русский язык как государственный язык Российской Федерации. Знакомство с различными методами познания языка: наблюдением, анализом, лингвистическим экспериментом	Коллективное прочтение статьи 68 Конституции Российской Федерации: «1. Государственным языком Российской Федерации на всей её территории является русский язык как язык государствообразующего народа, входящего в	Библиотека ЦОК https://m.edsoo.ru/7f410de8

16 Выделенное количество учебных часов на изучение разделов могут быть скорректированы с учётом резервных уроков (32 ч) для обеспечения возможности реализации дифференциации процесса обучения и расширения содержания с учётом образовательных потребностей и интересов обучающихся.

				<p>многонациональный союз равноправных народов Российской Федерации». Рассказ-пояснение учителя на тему «Русский язык как государственный язык Российской Федерации». Учебный диалог, в ходе которого формулируются суждения о многообразии языкового пространства России и о значении русского языка как государственного языка Российской Федерации.</p> <p>Работа в парах: придумать ситуацию применения русского языка как государственного языка Российской Федерации. Обсуждение возможности использования лингвистического мини-эксперимента как метода изучения языка. Учебный диалог «Как выбирать источник информации при выполнении мини-эксперимента?».</p> <p>Практические работы во всех разделах курса, в ходе которых развивается умение анализировать текстовую, графическую, звуковую информацию в соответствии с учебной задачей</p>	
2	Фонетика и графика	2	<p>Повторение: звуки русского языка: гласный/согласный, гласный ударный/безударный, согласный твёрдый/мягкий, парный/непарный, согласный глухой/звонкий, парный/непарный; функции разделительных мягкого и твёрдого знаков, условия использования на письме разделительных мягкого и твёрдого знаков. Соотношение звукового и буквенного состава в словах</p>	<p>Упражнение: определить существенный признак для классификации звуков.</p> <p>Работа в парах: классификация предложенного набора звуков с последующей коллективной проверкой.</p> <p>Комментированное выполнение задания, связанного с объяснением различий в звуко-буквенном составе слов с разделительными ь и ъ, в словах с непроизносимыми согласными.</p> <p>Работа в группах: определение соотношения количества звуков и букв в предложенном</p>	<p>Библиотека ЦОК https://m.edsoo.ru/7f410de8</p>

			<p>с разделительными ь и ъ, в словах с непроизносимыми согласными. Использование алфавита при работе со словарями, справочниками, каталогами</p>	<p>наборе слов, заполнение таблицы с тремя колонками: количество звуков равно количеству букв, количество звуков меньше количества букв, количество звуков больше количества букв. Самостоятельная работа по систематизации информации: записывать предложенный набор слов в алфавитном порядке. Дифференцированное задание: нахождение ошибок при выполнении задания расставить фамилии в алфавитном порядке. Практическая работа: расставить книги в библиотечном уголке класса в алфавитном порядке, ориентируясь на фамилию автора. Практическая работа при изучении всех разделов курса, связанная с применением знания алфавита при работе со словарями, справочниками</p>	
3	Лексика	5	<p>Повторение: лексическое значение слова. Прямое и переносное значение слова (ознакомление). Устаревшие слова (ознакомление)</p>	<p>Учебный диалог «Как можно узнать значение незнакомого слова?». Рассказ учителя «Способы толкования лексического значения слова». Наблюдение за структурой словарной статьи. Практическая работа с учебным толковым словарём, поиск в словаре значений нескольких слов, целью работы является освоение в процессе практической деятельности принципа построения толкового словаря. Самостоятельная работа: выписывание значений слов из толкового словаря в учебнике или из толкового словаря на бумажном или электронном носителе.</p>	<p>Библиотека ЦОК https://m.edsoo.ru/7f410de8</p>

				<p>Творческое задание: составление словарных статей, объясняющих слова, о значении которых удалось догадаться по контексту, с последующим сравнением составленного толкования со словарной статьёй в учебном толковом словаре.</p> <p>Практическая работа: ведение собственных толковых словариков.</p> <p>Наблюдение за употреблением слов в переносном значении с использованием юмористических рисунков.</p> <p>Комментированное выполнение заданий, направленных на развитие умения анализировать употребление в тексте слов в прямом и переносном значении.</p> <p>Работа в парах: нахождение в тексте слов в переносном значении.</p> <p>Работа в группах: работа с ситуациями, в которых необходимо сравнивать прямое и переносное значение слов, подбирать предложения, в которых слово употреблено в прямом/переносном значении.</p> <p>Учебный диалог «По каким причинам слова выходят из употребления?», высказывание предположений с последующим сопоставлением предположений с информацией в учебнике.</p> <p>Работа в парах: соотнесение устаревших слов с их современными синонимами.</p> <p>Работа в группах: нахождение в тексте устаревших слов и установление их значения.</p> <p>Проектное задание: составление (в процессе коллективной деятельности или самостоятельно) словаря устаревших слов по</p>	
--	--	--	--	--	--

				<p>материалам работы со сказками на уроках литературного чтения.</p> <p>Творческое задание: придумать несколько ситуаций, в которых возникает необходимость использования дополнительных источников для уточнения значения слова</p>	
4	Состав слова	8	<p>Повторение: корень как обязательная часть слова; однокоренные (родственные) слова; признаки однокоренных (родственных) слов; различение однокоренных слов и синонимов, однокоренных слов и слов с омонимичными корнями; выделение в словах корня (простые случаи); окончание как изменяемая часть слова. Однокоренные слова и формы одного и того же слова. Корень, приставка, суффикс – значимые части слова. Нулевое окончание (ознакомление). Выделение в словах с однозначно выделяемыми морфемами окончания, корня, приставки, суффикса</p>	<p>Учебный диалог «Чем похожи родственные слова, чем они различаются? Как найти корень слова?». Наблюдение за группами родственных слов, поиск для каждой группы слова, с помощью которого можно объяснить значение родственных слов.</p> <p>Упражнение: выделение корня в предложенных словах с опорой на алгоритм выделения корня. Комментированный анализ текста: поиск в нём родственных слов. Работа в парах: обнаружение среди родственных слов слова с омонимичным корнем.</p> <p>Самостоятельная работа: объединение в группы слов с одним и тем же корнем.</p> <p>Творческое задание: составление собственного словарика родственных слов.</p> <p>Дифференцированное задание: контролировать правильность объединения родственных слов в группы при работе с группами слов с омонимичными корнями.</p> <p>Работа по построению схемы, отражающей различие родственных слов и форм одного и того же слова с учётом двух позиций: значение и состав слова (обсудить разные способы передачи на схеме идеи о полном совпадении значения у форм слова и сходстве основного значения, но не полной тождественности</p>	<p>Библиотека ЦОК https://m.edsoo.ru/7f410de8</p>

				<p>значения родственных слов; различие только в окончаниях между формами слов и различия в составе слова у родственных слов – появление приставок, суффиксов).</p> <p>Объяснение роли и значения суффиксов/ приставок.</p> <p>Работа в группах: анализ текста с установкой на поиск в нём слов с заданными приставками/суффиксами.</p> <p>Наблюдение за словами с нулевым окончанием.</p> <p>Совместное построение алгоритма разбора слова по составу.</p> <p>Тренинг в разборе слов по составу в соответствии с отрабатываемым алгоритмом, корректировка с помощью учителя своих учебных действий для преодоления ошибок при выделении в слове корня, окончания, приставки, суффикса.</p> <p>Комментированное выполнение анализа заданных схем состава слова и подбор слов заданного состава.</p> <p>Дифференцированное задание: обнаружение ошибок в установлении соответствия схем состава слова и слов</p>	
5	Морфология	43	<p>Части речи. Имя существительное: общее значение, вопросы, употребление в речи. Имена существительные единственного и множественного числа. Имена существительные мужского, женского и среднего рода. Падеж имён существительных. Определение падежа, в котором употреблено имя существительное. Изменение имён</p>	<p>Учебный диалог «По каким признакам мы распределяем слова по частям речи?».</p> <p>Составление по результатам диалога таблицы «Части речи», по горизонтали в строках таблицы отражены следующие параметры: «Значение», «Вопросы», «Какие признаки не изменяются», «Какие признаки изменяются». Упражнение: группировка предложенного набора слов на</p>	<p>Библиотека ЦОК https://m.edsoo.ru/7f410de8</p>

			<p>существительных по падежам и числам (склонение). Имена существительные 1, 2, 3-го склонения. Имена существительные одушевлённые и неодушевлённые. Имя прилагательное: общее значение, вопросы, употребление в речи</p>	<p>основании того, какой частью речи они являются. Наблюдение за грамматическими признаками имён существительных, соотнесение сделанных выводов с информацией в учебнике. Работа в парах: нахождение у группы имён существительных грамматического признака, который объединяет эти имена существительные в группу. Практическая работа: изменение имён существительных по указанному признаку. Работа в группах: объединение имён существительных в группы по определённому признаку (например, род или число). Дифференцированное задание: нахождение в ряду имён существительных такого слова, которое по какому-то грамматическому признаку отличается от остальных слов в ряду</p>	
			<p>Зависимость формы имени прилагательного от формы имени существительного. Изменение имён прилагательных по родам, числам и падежам (кроме имён прилагательных на -ий, -ов, -ин). Склонение имён прилагательных</p>	<p>Наблюдение за соотнесением формы имени прилагательного с формой имени существительного, формулирование вывода по результатам наблюдения, соотнесение собственных выводов с информацией в учебнике. Комментированное выполнение задания на нахождение грамматических признаков имён прилагательных. Практическая работа: поиск ошибок на согласование имён существительных и имён прилагательных, исправление найденных ошибок</p>	

			<p>Местоимение (общее представление). Личные местоимения, их употребление в речи. Использование личных местоимений для устранения неоправданных повторов в тексте</p>	<p>Наблюдение за ролью местоимений в тексте. Практическая работа: корректировка текста, заключающаяся в замене повторяющихся в тексте имён существительных соответствующими местоимениями. Работа в группах: определение уместности употребления местоимений в тексте, обнаружение речевых ошибок, связанных с неудачным употреблением местоимений</p>	
			<p>Глагол: общее значение, вопросы, употребление в речи. Неопределённая форма глагола. Настоящее, будущее, прошедшее время глаголов. Изменение глаголов по временам, числам. Род глаголов в прошедшем времени Частица не, её значение</p>	<p>Наблюдение за грамматическими признаками глаголов (число, время, род в прошедшем времени), формулирование выводов по результатам наблюдений, соотнесение собственных выводов с информацией в учебнике. Практическая работа: анализ текста на наличие в нём глаголов, грамматические характеристики которых даны (из числа изученных). Творческая работа: трансформировать текст, изменяя время глагола. Обсуждение правильности соотнесения глаголов и грамматических характеристик (из числа изученных). Работа в парах: группировка глаголов на основании изученных грамматических признаков. Проверочная работа: проверка умения ориентироваться в изученных понятиях: часть речи, склонение, падеж, время, род; умения соотносить понятие с его краткой характеристикой, объяснять своими словами значение изученных понятий, определять изученные грамматические признаки</p>	

6	Синтаксис	13	Предложение. Установление при помощи смысловых (синтаксических) вопросов связи между словами в предложении	Комментированное выполнение задания: выписать из предложения пары слов, от одного из которых к другому можно задать смысловой (синтаксический) вопрос. Самостоятельная работа: установление при помощи смысловых (синтаксических) вопросов связи между словами в предложении. Учебный диалог, направленный на актуализацию знаний о видах предложений по цели высказывания и по эмоциональной окраске. Дифференцированное задание: определение признака классификации предложений. Упражнение: нахождение в тексте предложений с заданными характеристиками. Работа с таблицей (по горизонтали в строках – вид по эмоциональной окраске, по вертикали в столбцах – вид по цели высказывания): подбор примеров для ячеек таблицы. Работа в группах: соотнесение предложений и их характеристик (цель высказывания, эмоциональная окраска). Самостоятельная работа: выписывание из текста повествовательных, побудительных, вопросительных предложений. Работа в парах: классификация предложений	Библиотека ЦОК https://m.edsoo.ru/7f410de8
			Главные члены предложения – подлежащее и сказуемое. Второстепенные члены предложения (без деления на виды)	Совместное составление алгоритма нахождения главных членов предложения. Упражнения на нахождение подлежащих и сказуемых	
			Предложения распространённые и нераспространённые. Наблюдение за	Наблюдение за предложениями с однородными членами.	

			<p>однородными членами предложения с союзами и, а, но и без союзов</p>	<p>Объяснение выбора нужного союза в предложении с однородными членами. Комментированное выполнение задания на нахождение в тексте предложений с однородными членами. Работа в парах: продолжение ряда однородных членов предложения. Творческое задание: составление предложений с однородными членами. Проверочная работа, направленная на проверку ориентации в изученных понятиях: подлежащее, сказуемое, второстепенные члены предложения, умения соотносить понятие с его краткой характеристикой, объяснять своими словами значение изученных понятий</p>	
7	Орфография и пунктуация	50	<p>Повторение правил правописания, изученных в 1 и 2 классах. Формирование орфографической зоркости: осознание места возможного возникновения орфографической ошибки, использование различных способов решения орфографической задачи в зависимости от места орфограммы в слове. Использование орфографического словаря для определения (уточнения) написания слова. Контроль и самоконтроль при проверке собственных и предложенных текстов. Ознакомление с правилами правописания и их применением: – разделительный твёрдый знак;</p>	<p>Учебный диалог «Как планировать свои действия по решению орфографической задачи?», по результатам диалога актуализация последовательности действий по проверке изученных орфограмм. Моделирование алгоритмов применения изучаемых в данном классе орфографических правил, следование составленным алгоритмам. Работа в парах: группировка слов по месту орфограммы. Работа в парах: группировка слов по типу орфограммы. Работа в группах: группировка слов, написание которых можно объяснить изученными правилами, и слов, написание которых изученными правилами объяснить нельзя.</p>	<p>Библиотека ЦОК https://m.edsoo.ru/7f410de8</p>

			<ul style="list-style-type: none"> – произносимые согласные в корне слова; – мягкий знак после шипящих на конце имён существительных; – безударные гласные в падежных окончаниях имён существительных (на уровне наблюдения); – безударные гласные в падежных окончаниях имён прилагательных (на уровне наблюдения); – раздельное написание предлогов с личными местоимениями; – непроверяемые гласные и согласные (перечень слов в орфографическом словаре учебника); – раздельное написание частицы не с глаголами 	<p>Комментированное выполнение анализа текста на наличие в нём слов с определённой орфограммой.</p> <p>Моделирование предложений, включая в них слова с непроверяемыми орфограммами.</p> <p>Упражнение на развитие контроля: нахождение орфографических ошибок (с указанием на их количество и без такого указания).</p> <p>Оценивание собственного результата выполнения орфографической задачи, корректировка с помощью учителя своих действий для преодоления ошибок при списывании текстов и записи под диктовку.</p> <p>Проектное задание: составление собственного словарика трудных слов (тех, написание которых не удаётся сразу запомнить, при написании которых регулярно возникают сомнения, и т. д.).</p> <p>Создание ситуации выбора для оценки своих возможностей при выборе упражнений на закрепление орфографического материала.</p> <p>Проблемная ситуация, требующая использования дополнительных источников информации: уточнение написания слов по орфографическому словарю (в том числе на электронном носителе).</p> <p>Проектное задание: создание собственных текстов с максимальным количеством включённых в них словарных слов.</p> <p>Проектное задание: создание собственных текстов с максимальным количеством включённых в них слов с определённой орфограммой</p>	
--	--	--	--	--	--

8	Развитие речи	30	<p>Нормы речевого этикета: устное и письменное приглашение, просьба, извинение, благодарность, отказ и др. Соблюдение норм речевого этикета и орфоэпических норм в ситуациях учебного и бытового общения. Особенности речевого этикета в условиях общения с людьми, плохо владеющими русским языком. Формулировка и аргументирование собственного мнения в диалоге и дискуссии. Умение договариваться и приходить к общему решению в совместной деятельности. Умение контролировать (устно координировать) действия при проведении парной и групповой работы</p>	<p>Практическая работа: построение речевого высказывания в соответствии с поставленной коммуникативной задачей. Работа с текстами шуточных стихотворений о несоблюдении норм речевого этикета, культуры общения. Работа с аудиозаписями диалогов: анализ соблюдения норм речевого этикета. Самооценка собственной речевой культуры во время общения. Творческие работы: создание с использованием норм речевого этикета небольших устных и письменных текстов, содержащих приглашение/просьбу /извинение/ благодарность/отказ. Речевой тренинг: подготовка небольшого выступления о результатах групповой работы, наблюдения, выполненного мини-исследования, проектного задания. Запись собственного выступления с последующим самоанализом. Ролевая игра «Наблюдатели», цель игры – оценка правильности выбора языковых и неязыковых средств устного общения на уроке и на переменах, в конце учебного дня подведение итогов игры</p>	Библиотека ЦОК https://m.edsoo.ru/7f410de8
			<p>Повторение и продолжение работы с текстом, начатой во 2 классе: признаки текста, тема текста, основная мысль текста, заголовок, редактирование текстов с нарушенным порядком предложений и абзацев. План текста. Составление плана текста, написание текста по заданному плану. Связь</p>	<p>Учебный диалог «Чем различаются тема текста и основная мысль текста? Как определить тему текста? Как определить основную мысль текста?». Комментированное выполнение задания на определение темы и основной мысли предложенных текстов.</p>	

			<p>предложений в тексте с помощью личных местоимений, синонимов, союзов и, а, но. Ключевые слова в тексте</p>	<p>Дифференцированное задание: нахождение ошибок в определении темы и основной мысли текста. Практическая работа: анализ и корректировка текстов с нарушенным порядком предложений. Практическая работа: нахождение в тексте смысловых пропусков. Совместное составление плана текста. Работа в парах: составление плана предложенного текста. Работа в группах: соотнесение текста и нескольких вариантов плана этого текста, обоснование выбора наиболее удачного плана. Практическая работа: воспроизведение текста в соответствии с заданием: подробно, выборочно</p>	
			<p>Определение типов текстов (повествование, описание, рассуждение) и создание собственных текстов заданного типа. Знакомство с жанром письма, поздравительной открытки, объявления. Изложение текста по коллективно или самостоятельно составленному плану. Изучающее чтение. Функции ознакомительного чтения, ситуации применения</p>	<p>Наблюдение за тремя текстами разного типа (повествование, описание, рассуждение) на одну тему, формулирование выводов об особенностях каждого из трёх типов текстов. Обобщение результатов проведённого наблюдения при составлении таблицы «Три типа текстов», в строках таблицы отражены следующие параметры сравнения текстов: «Цель создания текста», «Особенности построения текста», «Особенности языковых средств». Работа в группах: выбор наиболее подходящего для каждой из предложенных ситуаций типа текста (с опорой на таблицу «Три типа текстов»).</p>	

				Творческие задания: создание устных и письменных текстов разных типов (описание, рассуждение, повествование)	
9	Орфоэпия	017	<p>Нормы произношения звуков и сочетаний звуков; ударение в словах в соответствии с нормами современного русского литературного языка (на ограниченном перечне слов, отрабатываемом в учебнике).</p> <p>Использование орфоэпического словаря для решения практических задач</p>	<p>Наблюдение за местом ударения и произношением слов, отрабатываемых в учебнике.</p> <p>Дидактическая игра «Придумай рифму» (предлагаются слова из орфоэпического словарика, к ним нужно придумывать рифмы).</p> <p>Дидактическое упражнение: придумать предложения с отрабатываемым словом из орфоэпического словарика. Практическая работа: поставить ударение в словах из орфоэпического перечня, а потом правильно их произнести.</p> <p>Творческая работа: сочинить рассказ, включив в него все слова из отрабатываемого в данном учебном году орфоэпического перечня, а потом прочитать его всему классу.</p> <p>Работа в группах: найти в учебном орфоэпическом словаре слова из предложенного списка (не совпадает с отрабатываемым перечнем слов) и поставить в них ударение.</p> <p>Игра-соревнование «Где поставить ударение»</p>	
Резервное время		18 18			
ОБЩЕЕ КОЛИЧЕСТВО ЧАСОВ ПО ПРОГРАММЕ		170			

17 Содержание раздела «Орфоэпия» изучается параллельно с другими разделами курса, поэтому отдельные часы на этот раздел не предусмотрены

18 Количество учебных часов на изучение разделов может быть скорректировано с учётом резервных уроков (18 ч) для обеспечения возможности реализации дифференциации процесса обучения и расширения содержания с учётом образовательных потребностей и интересов обучающихся.

4 КЛАСС

№ п/п	Наименование разделов и тем учебного предмета	Количество часов	Программное содержание	Характеристика деятельности обучающихся	Электронные (цифровые) образовательные ресурсы
1	Общие сведения о языке	1	Русский язык как язык межнационального общения. Знакомство с различными методами познания языка: наблюдением, анализом, лингвистическим экспериментом, мини-исследованием, проектом	Коллективное обсуждение фрагмента статьи 69 Конституции Российской Федерации: «Государство защищает культурную самобытность всех народов и этнических общностей Российской Федерации, гарантирует сохранение этнокультурного и языкового многообразия». Учебный диалог «Почему каждому народу важно сохранять свой язык? Как общаться разным народам, проживающим в одной стране?», в ходе диалога формулируются суждения о многообразии языкового пространства России и о значении русского языка как языка межнационального общения. Работа в парах: придумать ситуацию использования русского языка как языка межнационального общения. Обсуждение возможности использования лингвистического мини-исследования, проектного задания как методов изучения языка.	Библиотека ЦОК https://m.edsoo.ru/7f411da6

				<p>Учебный диалог «Как выбирать источник информации при выполнении мини-исследования, проектного задания?».</p> <p>Практические работы во всех разделах курса, в ходе которых развивается умение анализировать текстовую, графическую, звуковую информацию в соответствии с учебной задачей.</p> <p>Выполнение совместных и индивидуальных проектных заданий с опорой на предложенные образцы во всех разделах курса</p>	
2	Фонетика и графика	2	<p>Характеристика, сравнение, классификация звуков вне слова и в слове по заданным параметрам.</p> <p>Звуко-буквенный разбор слова (по отработанному алгоритму)</p>	<p>Учебный диалог «По каким признакам мы умеем характеризовать звуки?».</p> <p>Работа в парах: устная характеристика звуков по заданным признакам.</p> <p>Совместный анализ предложенного алгоритма звуко-буквенного разбора.</p> <p>Практическая работа: проведение звуко-буквенного разбора предложенных слов</p>	<p>Библиотека ЦОК https://m.edsoo.ru/7f411da6</p>
3	Лексика	5	<p>Повторение и продолжение работы: наблюдение за использованием в речи синонимов, антонимов, устаревших слов (простые случаи).</p> <p>Наблюдение за использованием в речи фразеологизмов (простые случаи)</p>	<p>Комментированное выполнение задания: выбор из ряда синонимов слова, которое подходит для заполнения пропуска в предложении текста, объяснение своего выбора.</p> <p>Работа в группах: работа с дидактическим текстом, анализ уместности использования слов в предложениях, нахождение случаев неудачного выбора слова, корректировка обнаруженных ошибок (выбор наиболее точного синонима).</p> <p>Работа с рисунками: соотнесение рисунков с соответствующими им фразеологизмами.</p>	<p>Библиотека ЦОК https://m.edsoo.ru/7f411da6</p>

				<p>Работа в парах: соотнесение фразеологизмов и их значений.</p> <p>Работа в группах: поиск в текстах фразеологизмов.</p> <p>Дифференцированное задание: работа со словарём фразеологизмов, выписывание значений 2–3 фразеологизмов.</p> <p>Творческое задание: создание собственных шуточных рисунков, основанных на буквальном понимании значения слов, входящих в состав фразеологизма</p>	
4	Состав слова	5	<p>Повторение: состав изменяемых слов, выделение в словах с однозначно выделяемыми морфемами окончания, корня, приставки, суффикса. Основа слова. Состав неизменяемых слов (ознакомление). Значение наиболее употребляемых суффиксов изученных частей речи (ознакомление)</p>	<p>Учебный диалог «Что мы помним о частях слова?», в ходе диалога даётся устная характеристика частей слова по заданным признакам (значение, способ выделения, способ обозначения).</p> <p>Упражнение: проведение по предложенному алгоритму разбора слова по составу. Работа в парах: поиск ошибок в разборе слова по составу. Проверочная работа с последующим самоанализом, отработка умений корректировать свои действия для преодоления ошибок в разборе слов по составу</p>	<p>Библиотека ЦОК https://m.edsoo.ru/7f411da6</p>
5	Морфология	43	<p>Части речи самостоятельные и служебные</p>	<p>Работа с таблицей «Части речи», анализ содержания таблицы, установление основания для сравнения слов, относящихся к разным частям речи.</p> <p>Упражнение: группировка слов на основании того, какой частью речи они являются.</p> <p>Дифференцированное задание: классификация частей речи по признаку (самостоятельные и служебные части речи).</p>	<p>Библиотека ЦОК https://m.edsoo.ru/7f411da6</p>

			<p>Комментированное выполнение задания, связанного с выбором основания для сравнения слов, относящихся к одной части речи, но различающихся грамматическими признаками.</p> <p>Работа в группах: нахождение основания для группировки слов (в качестве основания для группировки могут быть использованы различные признаки, например: по частям речи; для имён существительных – по родам, числам, склонениям, для глаголов – по вопросам, временам, спряжениям)</p>	
		<p>Имя существительное. Склонение имён существительных (кроме существительных на -мя, -ий, -ие, -ия; на -ья типа гостя, на -ье типа ожерелье во множественном числе; а также кроме собственных имён существительных на -ов, -ин, -ий); имена существительные 1, 2, 3-го склонения (повторение изученного). Несклоняемые имена существительные (ознакомление)</p>	<p>Практическая работа: определение грамматических признаков имён существительных.</p> <p>Упражнение: соотнесение слов и наборов их грамматических характеристик.</p> <p>Работа в парах: группировка имён существительных по разным основаниям.</p> <p>Упражнение: нахождение в тексте (например, в поэтическом) имён существительных с заданными грамматическими характеристиками.</p> <p>Дифференцированное задание: нахождение в ряду имён существительных лишнего имени существительного – не имеющего какого-то из тех грамматических признаков, которыми обладают остальные слова в группе</p>	
		<p>Имя прилагательное. Повторение: зависимость формы имени прилагательного от формы имени существительного.</p>	<p>Практическая работа: определение грамматических признаков имён прилагательных.</p>	

			Склонение имён прилагательных во множественном числе	Комментированное выполнение задания по соотнесению формы имени прилагательного с формой имени существительного. Работа в группах: анализ дидактического текста, поиск ошибок на согласование имён существительных и имён прилагательных, исправление найденных ошибок	
			Местоимение. Личные местоимения. Повторение: личные местоимения 1-го и 3-го лица единственного и множественного числа; склонение личных местоимений	Практическая работа: корректировка текста, заключающаяся в замене повторяющихся в тексте имён существительных соответствующими местоимениями. Работа в группах: определение уместности употребления местоимений в тексте, обнаружение речевых ошибок, связанных с неудачным употреблением местоимений	
			Глагол. Изменение глаголов по лицам и числам в настоящем и будущем времени (спряжение). I и II спряжение глаголов. Способы определения I и II спряжения глаголов.	Практическая работа: определение грамматических признаков глаголов. Комментированное выполнение задания: соотнесение глаголов и их грамматических характеристик. Работа в группах: объединение глаголов в группы по определённому признаку (например, время, спряжение). Моделирование в процессе коллективной работы алгоритма определения спряжения глаголов с безударными личными окончаниями, следование данному алгоритму при определении спряжения глагола. Совместное выполнение задания: анализ текста на наличие в нём глаголов, грамматические характеристики которых даны.	

				Работа с таблицей, обобщающей результаты работы с грамматическими характеристиками глаголов: чтение таблицы, дополнение примерами	
			Наречие (общее представление). Значение, вопросы, употребление в речи	Наблюдение за наречиями: установление значения и особенностей употребления наречий в речи	
			Предлог. Повторение: отличие предлогов от приставок. Союз; союзы и, а, но в простых и сложных предложениях. Частица не, её значение (повторение)	Практическая работа: проведение морфологического анализа имён существительных, имён прилагательных, глаголов по предложенным в учебнике алгоритмам. Дифференцированное задание: поиск ошибок в проведении разбора слова как части речи. Практическая работа: соотнесение понятия (склонение, спряжение, неопределённая форма и т. д.) с его краткой характеристикой	
6	Синтаксис	16	Повторение: слово, сочетание слов (словосочетание) и предложение, осознание их сходства и различий; виды предложений по цели высказывания (повествовательные, вопросительные и побудительные); виды предложений по эмоциональной окраске (восклицательные и невосклицательные); связь между словами в словосочетании и предложении (при помощи смысловых вопросов); распространённые и нераспространённые предложения. Предложения с однородными	Учебный диалог, в ходе которого сравниваются предложение, словосочетание, слово, обосновываются их сходство и различия. Работа в группах: классификация предложений по цели высказывания и эмоциональной окраске. Наблюдение за различиями простых и сложных предложений. Упражнение: группировка предложений по определённому признаку. Упражнение: нахождение в тексте предложений с заданными характеристиками. Работа с таблицей (по горизонтали в строках – вид по эмоциональной окраске, по вертикали	Библиотека ЦОК https://m.edsoo.ru/7f411da6

			<p>членами: без союзов, с союзами а, но, с одиночным союзом и. Интонация перечисления в предложениях с однородными членами. Простое и сложное предложение (ознакомление). Сложные предложения: сложносочинённые с союзами и, а, но; бессоюзные сложные предложения (без называния терминов)</p>	<p>в столбцах – вид по цели высказывания): подбор примеров для ячеек таблицы. Совместный анализ алгоритма синтаксического разбора предложений, отработка проведения разбора по предложенному алгоритму. Практическая работа: соотнесение изученных понятий (однородные члены предложения, сложное предложение) с примерами</p>	
7	Орфография и пунктуация	50	<p>Повторение правил правописания, изученных в 1–3 классах. Формирование орфографической зоркости: осознание места возможного возникновения орфографической ошибки, использование различных способов решения орфографической задачи в зависимости от места орфограммы в слове. Использование орфографического словаря для определения (уточнения) написания слова. Формирование действия контроля при проверке собственных и предложенных текстов. Ознакомление с правилами правописания и их применением: – безударные падежные окончания имён существительных (кроме существительных на -мя, -ий, -ие, -ия,</p>	<p>Учебный диалог «Как планировать свои действия по решению орфографической задачи?», по результатам диалога актуализация последовательности действий по проверке изученных орфограмм. Моделирование алгоритмов применения изучаемых в данном классе орфографических правил, следование составленным алгоритмам. Комментированное выполнение анализа текста на наличие в нём слов с определённой орфограммой. Упражнение на развитие контроля: установление при работе с дидактическим текстом соответствия написания слов орфографическим нормам, нахождение орфографических ошибок. Работа в группах: нахождение ошибок на применение способа проверки орфограммы; ошибок в объяснении выбора буквы на месте орфограммы.</p>	<p>Библиотека ЦОК https://m.edsoo.ru/7f411da6</p>

			<p>на -ья типа гостя, на -ье типа ожерелье во множественном числе, а также кроме собственных имён существительных на -ов, -ин, -ий);</p> <ul style="list-style-type: none"> – безударные падежные окончания имён прилагательных; – мягкий знак после шипящих на конце глаголов в форме 2-го лица единственного числа; – наличие или отсутствие мягкого знака в глаголах на -ться и -тся; – безударные личные окончания глаголов; знаки препинания в предложениях с однородными членами, соединёнными союзами и, а, но и без союзов. <p>Наблюдение за знаками препинания в сложном предложении, состоящем из двух простых Наблюдение за знаками препинания в предложении с прямой речью после слов автора</p>	<p>Работа в парах: группировка слов по месту орфограммы.</p> <p>Работа в парах: группировка слов по типу орфограммы.</p> <p>Работа в группах: группировка слов, написание которых можно объяснить изученными правилами, и слов, написание которых изученными правилами объяснить нельзя.</p> <p>Моделирование предложений, включающих слова с непроверяемыми орфограммами.</p> <p>Оценивание собственного результата выполнения орфографической задачи, корректировка с помощью учителя своих действий для преодоления ошибок при списывании текстов и записи под диктовку.</p> <p>Проектное задание: составление собственного словарика трудных слов (тех, написание которых не удаётся сразу запомнить, при написании которых регулярно возникают сомнения, и т.д.).</p> <p>Создание ситуации для оценки своих возможностей: выбор упражнений на закрепление орфографического материала.</p> <p>Проблемная ситуация, требующая использования дополнительных источников информации: уточнение написания слов по орфографическому словарю (в том числе на электронном носителе). Проектное задание: создание собственных текстов с максимальным количеством включённых в них словарных слов.</p> <p>Проектное задание: составление собственных текстов диктантов на заданную орфограмму или набор орфограмм.</p>	
--	--	--	--	--	--

				<p>Самоконтроль правильности записи текста, нахождение неправильно записанных слов и исправление собственных ошибок.</p> <p>Устное высказывание при обосновании правильности написания, при обобщении результатов наблюдения за орфографическим материалом</p>	
8	Развитие речи	30	<p>Повторение и продолжение работы, начатой в предыдущих классах: ситуации устного и письменного общения (письмо, поздравительная открытка, объявление и др.); диалог; монолог; отражение темы текста или основной мысли в заголовке.</p> <p>Корректирование текстов (заданных и собственных) с учётом точности, правильности, богатства и выразительности письменной речи</p>	<p>Работа в группах: анализ текста, обоснование целесообразности выбора языковых средств, соответствующих цели и условиям общения.</p> <p>Работа в парах: анализ дидактического текста и нахождение в нём смысловых ошибок.</p> <p>Творческие задания: создание устных и письменных текстов разных типов (описание, рассуждение, повествование).</p> <p>Практическая работа: выбор соответствующего заданной ситуации жанра и написание письма, поздравительной открытки, записки.</p> <p>Творческое задание: составление текстов разных типов (описание, повествование, рассуждение) на одну и ту же тему.</p> <p>Практическая работа: написание отзыва на прочитанную книгу.</p> <p>Работа в группах: корректировка дидактического текста, в котором допущены смысловые ошибки.</p> <p>Совместное выполнение задания: анализ текстов по критериям: правильность, богатство, выразительность</p>	Библиотека ЦОК https://m.edsoo.ru/7f411da6
			<p>Изложение (подробный устный и письменный пересказ текста; выборочный устный пересказ текста).</p> <p>Сочинение как вид письменной работы. Изучающее чтение. Поиск</p>	<p>Анализ собственных действий при работе над изложениями и сочинениями, соотнесение своих действий с предложенными алгоритмами.</p>	

			<p>информации, заданной в тексте в явном виде. Формулирование простых выводов на основе информации, содержащейся в тексте. Интерпретация и обобщение содержащейся в тексте информации. Ознакомительное чтение в соответствии с поставленной задачей</p>	<p>Самооценка правильности выполнения учебной задачи: соотнесение собственного текста с исходным (для изложений) и с заданной темой (для сочинений). Практическое задание: выбор источника получения информации (определённый тип словаря, справочников) для решения учебно-практической задачи. Творческое задание: подготовка небольшого публичного выступления</p>	
9	Орфоэпия	19	<p>Правильная интонация в процессе говорения и чтения. Нормы произношения звуков и сочетаний звуков; ударение в словах в соответствии с нормами современного русского литературного языка (на ограниченном перечне слов, отрабатываемом в учебнике). Использование орфоэпических словарей русского языка при определении правильного произношения слов</p>	<p>Наблюдение за местом ударения и произношением слов, отрабатываемых в учебнике. Дидактическая игра «Придумай рифму» (предлагаются слова из орфоэпического словарика, к ним нужно придумать рифмы). Дидактическое упражнение: придумать предложения с отрабатываемым словом из орфоэпического словарика. Практическая работа: поставить ударение в словах из орфоэпического перечня, а потом правильно их произнести. Творческая работа: сочинить рассказ, включив в него все слова из отрабатываемого в данном учебном году орфоэпического перечня, а потом прочитать его всему классу. Работа в группах: найти в учебном орфоэпическом словаре слова из предложенного списка (не совпадает с отрабатываемым перечнем слов) и поставить в них ударение.</p>	

19 Содержание раздела «Орфоэпия» изучается параллельно с другими разделами курса, поэтому отдельные часы на этот раздел не предусмотрены.

				Игра-соревнование «Где поставить ударение?». Проектное задание «Ударение в словах, которые пришли в русский язык из французского языка». Работа в группах: подготовка аудиозаписи предложенного текста, при подготовке необходимо обращение к учебному орфоэпическому словарю для определения ударения в незнакомых словах	
Резервное время	18 20				
ОБЩЕЕ КОЛИЧЕСТВО ЧАСОВ ПО ПРОГРАММЕ	170				

20 Количество учебных часов на изучение разделов может быть скорректировано с учётом резервных уроков (18 ч) для обеспечения возможности реализации дифференциации процесса обучения и расширения содержания с учётом образовательных потребностей и интересов обучающихся.

ЛИТЕРАТУРНОЕ ЧТЕНИЕ

Программа по литературному чтению на уровне начального общего образования составлена на основе требований к результатам освоения программы начального общего образования ФГОС НОО, а также ориентирована на целевые приоритеты духовно-нравственного развития, воспитания и социализации обучающихся, сформулированные в федеральной рабочей программе воспитания.

Литературное чтение – один из ведущих учебных предметов уровня начального общего образования, который обеспечивает, наряду с достижением предметных результатов, становление базового умения, необходимого для успешного изучения других предметов и дальнейшего обучения, читательской грамотности и закладывает основы интеллектуального, речевого, эмоционального, духовно-нравственного развития обучающихся.

Литературное чтение призвано ввести обучающегося в мир художественной литературы, обеспечить формирование навыков смыслового чтения, способов и приёмов работы с различными видами текстов и книгой, знакомство с детской литературой и с учётом этого направлен на общее и литературное развитие обучающегося, реализацию творческих способностей обучающегося, а также на обеспечение преемственности в изучении систематического курса литературы.

Приоритетная цель обучения литературному чтению – становление грамотного читателя, мотивированного к использованию читательской деятельности как средства самообразования и саморазвития, осознающего роль чтения в успешности обучения и повседневной жизни, эмоционально откликающегося на прослушанное или прочитанное произведение.

Приобретённые обучающимися знания, полученный опыт решения учебных задач, а также сформированность предметных и универсальных действий в процессе изучения литературного чтения станут фундаментом обучения на уровне основного общего образования, а также будут востребованы в жизни.

Достижение цели изучения литературного чтения определяется решением следующих задач:

формирование у обучающихся положительной мотивации к систематическому чтению и слушанию художественной литературы и произведений устного народного творчества; достижение необходимого для продолжения образования уровня общего речевого развития; осознание значимости художественной литературы и произведений устного народного творчества для всестороннего развития личности человека; первоначальное представление о многообразии жанров художественных произведений и произведений устного народного творчества; овладение элементарными умениями анализа и интерпретации текста, осознанного использования при анализе текста изученных литературных понятий в соответствии с представленными предметными результатами по классам; овладение техникой смыслового чтения вслух, «про себя» (молча) и текстовой деятельностью, обеспечивающей понимание и использование информации для решения учебных задач.

Программа по литературному чтению представляет вариант распределения предметного содержания по годам обучения с характеристикой планируемых результатов. Содержание программы по литературному чтению раскрывает следующие направления литературного образования обучающегося: речевая и читательская деятельности, круг чтения, творческая деятельность.

В основу отбора произведений для литературного чтения положены общедидактические принципы обучения: соответствие возрастным возможностям и особенностям восприятия обучающимися фольклорных произведений и литературных текстов; представленность в произведениях нравственно-эстетических ценностей, культурных традиций народов

России, отдельных произведений выдающихся представителей мировой детской литературы.

Важным принципом отбора содержания программы по литературному чтению является представленность разных жанров, видов и стилей произведений, обеспечивающих формирование функциональной литературной грамотности обучающегося, а также возможность достижения метапредметных результатов, способности обучающегося воспринимать различные учебные тексты при изучении других предметов учебного плана начального общего образования.

Планируемые результаты изучения литературного чтения включают личностные, метапредметные результаты за период обучения, а также предметные достижения обучающегося за каждый год обучения на уровне начального общего образования.

Литературное чтение является преемственным по отношению к учебному предмету «Литература», который изучается на уровне основного общего образования.

Освоение программы по литературному чтению в 1 классе начинается вводным интегрированным учебным курсом «Обучение грамоте» (рекомендуется 180 часов: русского языка 100 часов и литературного чтения 80 часов). Содержание литературного чтения, реализуемого в период обучения грамоте, представлено в программе по русскому языку. После периода обучения грамоте начинается раздельное изучение русского языка и литературного чтения. На литературное чтение в 1 классе отводится не менее 10 учебных недель (40 часов), для изучения литературного чтения во 2–4 классах рекомендуется отводить по 136 часов (4 часа в неделю в каждом классе).

1 КЛАСС

Сказка фольклорная (народная) и литературная (авторская). Восприятие текста произведений художественной литературы и устного народного творчества (не менее четырёх произведений). Фольклорная и литературная (авторская) сказка: сходство и различия. Реальность и волшебство в сказке. Событийная сторона сказок: последовательность событий в фольклорной (народной) и литературной (авторской) сказке. Отражение сюжета в иллюстрациях. Герои сказочных произведений. Нравственные ценности и идеи в русских народных и литературных (авторских) сказках, поступки, отражающие нравственные качества (отношение к природе, людям, предметам).

Произведения для чтения: народные сказки о животных, например, «Лисица и тетерев», «Лиса и рак», литературные (авторские) сказки, например, К.Д. Ушинский «Петух и собака», сказки В.Г. Сутеева «Кораблик», «Под грибом» и другие (по выбору).

Произведения о детях. Понятие «тема произведения» (общее представление): чему посвящено, о чём рассказывает. Главная мысль произведения: его основная идея (чему учит? какие качества воспитывает?). Произведения одной темы, но разных жанров: рассказ, стихотворение (общее представление на примере не менее шести произведений К.Д. Ушинского, Л.Н. Толстого, Е.А. Пермяка, В.А. Осеевой, А.Л. Барто, Ю.И. Ермолаева и других). Характеристика героя произведения, общая оценка поступков. Понимание заголовка произведения, его соотношения с содержанием произведения и его идеей. Осознание нравственно-этических понятий: друг, дружба, забота, труд, взаимопомощь.

Произведения для чтения: К.Д. Ушинский «Худо тому, кто добра не делает никому», Л.Н. Толстой «Косточка», Е.А. Пермяк «Торопливый ножик», В.А. Осеева «Три товарища», А.Л. Барто «Я – лишний», Ю.И. Ермолаев «Лучший друг» и другие (по выбору).

Произведения о родной природе. Восприятие и самостоятельное чтение произведений о природе (на примере трёх-четырёх доступных произведений А.К. Толстого, А.Н. Плещеева, Е.Ф. Трутневой, С.Я. Маршака и другое). Тема поэтических произведений: звуки и краски природы, времена года, человек и природа; Родина, природа родного края. Особенности стихотворной речи, сравнение с прозаической: рифма, ритм (практическое ознакомление). Настроение, которое рождает поэтическое произведение. Отражение нравственной идеи в

произведении: любовь к Родине, природе родного края. Иллюстрация к произведению как отражение эмоционального отклика на произведение. Роль интонации при выразительном чтении. Интонационный рисунок выразительного чтения: ритм, темп, сила голоса.

Устное народное творчество: малые фольклорные жанры (не менее шести произведений). Многообразие малых жанров устного народного творчества: потешка, загадка, пословица, их назначение (веселить, потешать, играть, поучать).

Особенности разных малых фольклорных жанров. Потешка – игровой народный фольклор. Загадка – средство воспитания живости ума, сообразительности. Пословицы – проявление народной мудрости, средство воспитания понимания жизненных правил.

Произведения для чтения: потешки, загадки, пословицы.

Произведения о братьях наших меньших (три-четыре автора по выбору) – герои произведений. Цель и назначение произведений о взаимоотношениях человека и животных воспитание добрых чувств и бережного отношения к животным. Виды текстов: художественный и научно-познавательный, их сравнение. Характеристика героя: описание его внешности, действий, нравственно-этических понятий: любовь и забота о животных.

Произведения для чтения: В.В. Бианки «Лис и Мышонок», Е.И. Чарушин «Про Томку», М.М. Пришвин «Ёж», Н.И. Сладков «Лисица и Ёж» и другие.

Произведения о маме. Восприятие и самостоятельное чтение произведений о маме (не менее одного автора по выбору, на примере произведений Е.А. Благиной, А.Л. Барто, А.В. Митяева и других). Осознание нравственно-этических понятий: чувство любви как привязанность одного человека к другому (матери к ребёнку, детей к матери, близким), проявление любви и заботы о родных людях.

Произведения для чтения: Е.А. Благина «Посидим в тишине», А.Л. Барто «Мама», А.В. Митяев «За что я люблю маму» и другие (по выбору).

Фольклорные и авторские произведения о чудесах и фантазии (не менее трёх произведений). Способность автора произведения замечать чудесное в каждом жизненном проявлении, необычное в обычных явлениях окружающего мира. Сочетание в произведении реалистических событий с необычными, сказочными, фантастическими.

Произведения для чтения: Р.С. Сеф «Чудо», В.В. Лунин «Я видел чудо», Б.В. Заходер «Моя Вообразия», Ю.П. Мориц «Сто фантазий» и другие (по выбору).

Библиографическая культура (работа с детской книгой). Представление о том, что книга – источник необходимых знаний. Обложка, оглавление, иллюстрации как элементы ориентировки в книге. Умение использовать тематический каталог при выборе книг в библиотеке.

УНИВЕРСАЛЬНЫЕ УЧЕБНЫЕ ДЕЙСТВИЯ

(ПРОПЕДЕВТИЧЕСКИЙ УРОВЕНЬ)

Изучение литературного чтения в 1 классе способствует освоению на пропедевтическом уровне ряда универсальных учебных действий: познавательных универсальных учебных действий, коммуникативных универсальных учебных действий, регулятивных универсальных учебных действий, совместной деятельности.

Познавательные универсальные учебные действия

Базовые логические действия:

читать вслух целыми словами без пропусков и перестановок букв и слогов доступные по восприятию и небольшие по объёму прозаические и стихотворные произведения;

понимать фактическое содержание прочитанного или прослушанного текста;

ориентироваться в терминах и понятиях: фольклор, малые фольклорные жанры, тема, идея, заголовок, содержание произведения, сказка (фольклорная и литературная), автор, герой, рассказ, стихотворение (в пределах изученного);

различать и группировать произведения по жанрам (загадки, пословицы, сказки (фольклорная и литературная), стихотворение, рассказ);

анализировать текст: определять тему, устанавливать последовательность событий в произведении, характеризовать героя, давать положительную или отрицательную оценку его поступкам, задавать вопросы по фактическому содержанию;
сравнивать произведения по теме, настроению, которое оно вызывает.

Работа с информацией:

понимать, что текст произведения может быть представлен в иллюстрациях, различных видах зрительного искусства (фильм, спектакль и другие);
соотносить иллюстрацию с текстом произведения, читать отрывки из текста, которые соответствуют иллюстрации.

Коммуникативные универсальные учебные действия

читать наизусть стихотворения, соблюдать орфоэпические и пунктуационные нормы;
участвовать в беседе по обсуждению прослушанного или прочитанного текста: слушать собеседника, отвечать на вопросы, высказывать своё отношение к обсуждаемой проблеме;
пересказывать (устно) содержание произведения с опорой на вопросы, рисунки, предложенный план;
объяснять своими словами значение изученных понятий;
описывать своё настроение после слушания (чтения) стихотворений, сказок, рассказов.

Регулятивные универсальные учебные действия

понимать и удерживать поставленную учебную задачу, в случае необходимости обращаться за помощью к педагогическому работнику учителю;
проявлять желание самостоятельно читать, совершенствовать свой навык чтения;
с помощью учителя оценивать свои успехи (трудности) в освоении читательской деятельности.

Совместная деятельность

проявлять желание работать в парах, небольших группах;
проявлять культуру взаимодействия, терпение, умение договариваться, ответственно выполнять свою часть работы.

2 КЛАСС

О нашей Родине. Круг чтения: произведения о Родине (на примере не менее трёх произведений И.С. Никитина, Ф.П. Савинова, А.А. Прокофьева и других). Патриотическое звучание произведений о родном крае и природе. Отражение в произведениях нравственно-этических понятий: любовь к Родине, родному краю, Отечеству. Анализ заголовка, соотнесение его с главной мыслью и идеей произведения. Отражение темы Родины в изобразительном искусстве (пейзажи И.И. Левитана, И.И. Шишкина, В.Д. Поленова и других).

Произведения для чтения: И.С. Никитин «Русь», Ф.П. Савинов «Родина», А.А. Прокофьев «Родина» и другие (по выбору).

Фольклор (устное народное творчество). Произведения малых жанров фольклора (потешки, считалки, пословицы, скороговорки, небылицы, загадки по выбору). Шуточные фольклорные произведения, скороговорки, небылицы. Особенности скороговорок, их роль в речи. Игра со словом, «перевёртыш событий» как основа построения небылиц. Ритм и счёт как основные средства выразительности и построения считалки. Народные песни, их особенности. Загадка как жанр фольклора, тематические группы загадок. Сказка – выражение народной мудрости, нравственная идея фольклорных сказок. Особенности сказок разного вида (о животных, бытовые, волшебные). Особенности сказок о животных: сказки народов России. Бытовая сказка: герои, место действия, особенности построения и языка. Диалог в сказке. Понятие о волшебной сказке (общее представление): наличие присказки, постоянные эпитеты, волшебные герои. Фольклорные произведения народов России: отражение в сказках народного быта и культуры.

Произведения для чтения: потешки, считалки, пословицы, скороговорки, загадки, народные песни, русская народная сказка «Каша из топора», русская народная сказка «У страха глаза

велики», русская народная сказка «Зимовье зверей», русская народная сказка «Снегурочка», сказки народов России (1–2 произведения) и другие.

Звуки и краски родной природы в разные времена года. Тема природы в разные времена года (осень, зима, весна, лето) в произведениях литературы (по выбору, не менее пяти авторов). Эстетическое восприятие явлений природы (звуки, краски времён года). Средства выразительности при описании природы: сравнение и эпитет. Настроение, которое создаёт пейзажная лирика. Отражение темы «Времена года» в картинах художников (на примере пейзажей И.И. Левитана, В.Д. Поленова, А.И. Куинджи, И.И. Шишкина и других) и музыкальных произведениях (например, произведения П.И. Чайковского, А. Вивальди и других). *Произведения для чтения:* А.С. Пушкин «Уж небо осенью дышало...», «Вот север, тучи нагоняя...», А.А. Плещеев «Осень», А.К. Толстой «Осень. Обсыпается наш сад...», М.М. Пришвин «Осеннее утро», Г.А. Скребицкий «Четыре художника», Ф.И. Тютчев «Чародейкою Зимою», «Зима недаром злится», И.С. Соколов-Микитов «Зима в лесу», С.А. Есенин «Поёт зима – аукает...», И.З. Суриков «Лето» и другие.

О детях и дружбе. Круг чтения: тема дружбы в художественном произведении (расширение круга чтения: не менее четырёх произведений, Н.Н. Носова, В.А. Осеевой, В.Ю. Драгунского, В.В. Лунина и других). Отражение в произведениях нравственно-этических понятий: дружба, терпение, уважение, помощь друг другу. Главная мысль произведения (идея). Герой произведения (введение понятия «главный герой»), его характеристика (портрет), оценка поступков.

Произведения для чтения: Л.Н. Толстой «Филиппок», Е.А. Пермяк «Две пословицы», Ю.И. Ермолаев «Два пирожных», В.А. Осеева «Синие листья», Н.Н. Носов «На горке», «Заплатка», А.Л. Барто «Катя», В.В. Лунин «Я и Вовка», В.Ю. Драгунский «Тайное становится явным» и другие (по выбору).

Мир сказок. Фольклорная (народная) и литературная (авторская) сказка: «бродячие» сюжеты (произведения по выбору, не менее четырёх). Фольклорная основа авторских сказок: сравнение сюжетов, героев, особенностей языка. Составление плана произведения: части текста, их главные темы. Иллюстрации, их значение в раскрытии содержания произведения.

Произведения для чтения: народная сказка «Золотая рыбка», А.С. Пушкин «Сказка о рыбаке и рыбке», народная сказка «Морозко», В.Ф. Одоевский «Мороз Иванович», В.И. Даль «Девочка Снегурочка» и другие.

О братьях наших меньших. Жанровое многообразие произведений о животных (песни, загадки, сказки, басни, рассказы, стихотворения; произведения по выбору, не менее пяти авторов). Дружба людей и животных – тема литературы (произведения Е.И. Чарушина, В.В. Бианки, С.В. Михалкова, Б.С. Житкова, М.М. Пришвина и других). Отражение образов животных в фольклоре (русские народные песни, загадки, сказки). Герои стихотворных и прозаических произведений о животных. Описание животных в художественном и научно-познавательном тексте. Нравственно-этические понятия: отношение человека к животным (любовь и забота). Особенности басни как жанра литературы, прозаические и стихотворные басни (на примере произведений И.А. Крылова, Л.Н. Толстого). Мораль басни как нравственный урок (поучение). Знакомство с художниками-иллюстраторами, анималистами (без использования термина): Е.И. Чарушин, В.В. Бианки.

Произведения для чтения: И.А. Крылов «Лебедь, Щука и Рак», Л.Н. Толстой «Лев и мышь», М.М. Пришвин «Ребята и утята», Б.С. Житков «Храбрый утёнок», В.Д. Берестов «Кошкин щенок», В.В. Бианки «Музыкант», Е.И. Чарушин «Страшный рассказ», С.В. Михалков «Мой щенок» и другие (по выбору). *О наших близких, о семье.* Тема семьи, детства, взаимоотношений взрослых и детей в творчестве писателей и фольклорных произведениях (по выбору). Отражение нравственных семейных ценностей в произведениях о семье: любовь и сопереживание, уважение и внимание к старшему поколению, радость общения и защищённость в семье. Тема художественных произведений: Международный женский день, День Победы.

Произведения для чтения: Л.Н. Толстой «Отец и сыновья», А.А. Плещеев «Песня матери», В.А. Осеева «Сыновья», С.В. Михалков «Быль для детей», С.А. Баруздин «Салют» и другое (по выбору).

Зарубежная литература. Круг чтения: литературная (авторская) сказка (не менее двух произведений): зарубежные писатели-сказочники (Ш. Перро, Х.-К. Андерсен и другие). Характеристика авторской сказки: герои, особенности построения и языка. Сходство тем и сюжетов сказок разных народов. Составление плана художественного произведения: части текста, их главные темы. Иллюстрации, их значение в раскрытии содержания произведения.
Произведения для чтения: Ш. Перро «Кот в сапогах», Х.-К. Андерсен «Пятеро из одного стручка» и другие (по выбору).

Библиографическая культура (работа с детской книгой и справочной литературой). Книга как источник необходимых знаний. Элементы книги: содержание или оглавление, аннотация, иллюстрация. Выбор книг на основе рекомендательного списка, тематические картотеки библиотеки. Книга учебная, художественная, справочная.

УНИВЕРСАЛЬНЫЕ УЧЕБНЫЕ ДЕЙСТВИЯ (ПРОПЕДЕВТИЧЕСКИЙ УРОВЕНЬ)

Изучение литературного чтения во 2 классе способствует освоению на пропедевтическом уровне ряда универсальных учебных действий: познавательных универсальных учебных действий, коммуникативных универсальных учебных действий, регулятивных универсальных учебных действий, совместной деятельности.

Познавательные универсальные учебные действия

Базовые логические и исследовательские действия:

читать вслух целыми словами без пропусков и перестановок букв и слогов доступные по восприятию и небольшие по объёму прозаические и стихотворные произведения (без отметочного оценивания);

сравнивать и группировать различные произведения по теме (о Родине, о родной природе, о детях, о животных, о семье, о чудесах и превращениях), по жанрам (произведения устного народного творчества, сказка (фольклорная и литературная), рассказ, басня, стихотворение); характеризовать (кратко) особенности жанров (произведения устного народного творчества, литературная сказка, рассказ, басня, стихотворение);

текст сказки, рассказа, басни: определять тему, главную мысль произведения, находить в тексте слова, подтверждающие характеристику героя, оценивать его поступки, сравнивать героев по предложенному алгоритму, устанавливать последовательность событий (действий) в сказке и рассказе;

анализировать текст стихотворения: называть особенности жанра (ритм, рифма), находить в тексте сравнения, эпитеты, слова в переносном значении, объяснять значение незнакомого слова с опорой на контекст и по словарю.

Работа с информацией:

соотносить иллюстрации с текстом произведения;

ориентироваться в содержании книги, каталоге, выбирать книгу по автору, каталогу на основе рекомендованного списка;

по информации, представленной в оглавлении, в иллюстрациях предполагать тему и содержание книги;

пользоваться словарями для уточнения значения незнакомого слова.

Коммуникативные универсальные учебные действия

участвовать в диалоге: отвечать на вопросы, кратко объяснять свои ответы, дополнять ответы других участников, составлять свои вопросы и высказывания на заданную тему;

пересказывать подробно и выборочно прочитанное произведение;

обсуждать (в парах, группах) содержание текста, формулировать (устно) простые выводы на основе прочитанного (прослушанного) произведения;

описывать (устно) картины природы;

сочинять по аналогии с прочитанным загадки, рассказы, небольшие сказки;
участвовать в инсценировках и драматизации отрывков из художественных произведений.

Регулятивные универсальные учебные действия

оценивать своё эмоциональное состояние, возникшее при прочтении (слушании) произведения;

удерживать в памяти последовательность событий прослушанного (прочитанного) текста;
контролировать выполнение поставленной учебной задачи при чтении (слушании) произведения;

проверять (по образцу) выполнение поставленной учебной задачи.

Совместная деятельность

выбирать себе партнёров по совместной деятельности;

распределять работу, договариваться, приходить к общему решению, отвечать за общий результат работы.

3 КЛАСС

О Родине и её истории. Любовь к Родине и её история – важные темы произведений литературы (произведения одного-двух авторов по выбору). Чувство любви к Родине, сопричастность к прошлому и настоящему своей страны и родного края – главные идеи, нравственные ценности, выраженные в произведениях о Родине. Образ Родины в стихотворных и прозаических произведениях писателей и поэтов XIX и XX веков. Осознание нравственно-этических понятий: любовь к родной стороне, малой родине, гордость за красоту и величие своей Отчизны. Роль и особенности заголовка произведения. Репродукции картин как иллюстрации к произведениям о Родине. Использование средств выразительности при чтении вслух: интонация, темп, ритм, логические ударения.

Произведения для чтения: К.Д. Ушинский «Наше отечество», М.М. Пришвин «Моя Родина», С.А. Васильев «Россия», Н.П. Кончаловская «Наша древняя столица» (отрывки) и другое (по выбору).

Фольклор (устное народное творчество). Круг чтения: малые жанры фольклора (пословицы, потешки, считалки, небылицы, скороговорки, загадки (по выбору)). Знакомство с видами загадок. Пословицы народов России (значение, характеристика, нравственная основа). Книги и словари, созданные В.И. Далем. Активный словарь устной речи: использование образных слов, пословиц и поговорок, крылатых выражений. Нравственные ценности в фольклорных произведениях народов России.

Фольклорная сказка как отражение общечеловеческих ценностей и нравственных правил. Виды сказок (о животных, бытовые, волшебные). Художественные особенности сказок: построение (композиция), язык (лексика). Характеристика героя, волшебные помощники, иллюстрация как отражение сюжета волшебной сказки (например, картины В.М. Васнецова, иллюстрации И.Я. Билибина и других). Отражение в сказках народного быта и культуры. Составление плана сказки.

Круг чтения: народная песня. Чувства, которые рождают песни, темы песен. Описание картин природы как способ рассказать в песне о родной земле. Былина как народный песенный сказ о важном историческом событии. Фольклорные особенности жанра былин: язык (напевность исполнения, выразительность), характеристика главного героя (где жил, чем занимался, какими качествами обладал). Характеристика былин как героического песенного сказа, их особенности (тема, язык). Язык былин, устаревшие слова, их место в былине и представление в современной лексике. Репродукции картин как иллюстрации к эпизодам фольклорного произведения.

Произведения для чтения: малые жанры фольклора, русская народная сказка «Иван-царевич и серый волк», былина об Илье Муромце и другие (по выбору).

Творчество А.С. Пушкина. А.С. Пушкин – великий русский поэт. Лирические произведения А.С. Пушкина: средства художественной выразительности (сравнение, эпитет); рифма, ритм. Литературные сказки А.С. Пушкина в стихах (по выбору, например, «Сказка о царе

Салтане, о сыне его славном и могучем богатыре князе Гвидоне Салтановиче и о прекрасной царевне Лебеди»). Нравственный смысл произведения, структура сказочного текста, особенности сюжета, приём повтора как основа изменения сюжета. Связь пушкинских сказок с фольклорными. Положительные и отрицательные герои, волшебные помощники, язык авторской сказки. И.Я. Билибин – иллюстратор сказок А.С. Пушкина.

Произведения для чтения: А.С. Пушкин «Сказка о царе Салтане, о сыне его славном и могучем богатыре князе Гвидоне Салтановиче и о прекрасной царевне Лебеди», «В тот год осенняя погода...», «Опрятней модного паркета...» и другие (по выбору).

Творчество И.А. Крылова. Басня – произведение-поучение, которое помогает увидеть свои и чужие недостатки. Иносказание в баснях. И.А. Крылов – великий русский баснописец. Басни И.А. Крылова (не менее двух): назначение, темы и герои, особенности языка. Явная и скрытая мораль басен. Использование крылатых выражений в речи.

Произведения для чтения: И.А. Крылов «Ворона и Лисица», «Лисица и виноград», «Мартышка и очки» и другие (по выбору).

Картины природы в произведениях поэтов и писателей XIX–XX веков. Лирические произведения как способ передачи чувств людей, автора. Картины природы в произведениях поэтов и писателей (не менее пяти авторов по выбору): Ф.И. Тютчев, А.А. Фет, А.Н. Майков, Н.А. Некрасов, А.А. Блок, С.А. Есенин, И.А. Бунин, А.П. Чехов, К.Г. Паустовский и другие. Чувства, вызываемые лирическими произведениями. Средства выразительности в произведениях лирики: эпитеты, синонимы, антонимы, сравнения. Звукопись, её выразительное значение. Олицетворение как одно из средств выразительности лирического произведения. Живописные полотна как иллюстрация к лирическому произведению: пейзаж. Сравнение средств создания пейзажа в тексте-описании (эпитеты, сравнения, олицетворения), в изобразительном искусстве (цвет, композиция), в произведениях музыкального искусства (тон, темп, мелодия).

Произведения для чтения: Ф.И. Тютчев «Есть в осени первоначальной...», А.А. Фет «Кот поёт, глаза прищуря», «Мама! Глянь-ка из окошка...», А.Н. Майков «Осень», С.А. Есенин «Берёза», Н.А. Некрасов «Железная дорога» (отрывок), А.А. Блок «Ворона», И.А. Бунин «Первый снег» и другие (по выбору).

Творчество Л.Н. Толстого. Жанровое многообразие произведений Л.Н. Толстого: сказки, рассказы, басни, быль (не менее трёх произведений). Рассказ как повествование: связь содержания с реальным событием. Структурные части произведения (композиция): начало, завязка действия, кульминация, развязка. Эпизод как часть рассказа. Различные виды планов. Сюжет рассказа: основные события, главные герои, различие рассказчика и автора произведения. Художественные особенности текста-описания, текста-рассуждения.

Произведения для чтения: Л.Н. Толстой «Лебеди», «Зайцы», «Прыжок», «Акула» и другие.

Литературная сказка. Литературная сказка русских писателей (не менее двух). Круг чтения: произведения В.М. Гаршина, М. Горького, И.С. Соколова-Микитова и других. Особенности авторских сказок (сюжет, язык, герои). Составление аннотации.

Произведения для чтения: В.М. Гаршин «Лягушка-путешественница», И.С. Соколов-Микитов «Листопадничек», М. Горький «Случай с Евсейкой» и другие (по выбору).

Произведения о взаимоотношениях человека и животных. Человек и его отношения с животными: верность, преданность, забота и любовь. Круг чтения (по выбору, не менее четырёх произведений): произведения Д.Н. Мамина-Сибиряка, К.Г. Паустовского, М.М. Пришвина, Б.С. Житкова. Особенности рассказа: тема, герои, реальность событий, композиция, объекты описания (портрет героя, описание интерьера).

Произведения для чтения: Б.С. Житков «Про обезьянку», К.Г. Паустовский «Барсучий нос», «Кот-ворюга», Д.Н. Мамин-Сибиряк «Приёмыш» и другое (по выбору).

Произведения о детях. Дети – герои произведений: раскрытие тем «Разные детские судьбы», «Дети на войне». Отличие автора от героя и рассказчика. Герой художественного произведения: время и место проживания, особенности внешнего вида и характера. Историческая обстановка как фон создания произведения: судьбы крестьянских детей, дети

на войне (произведения по выбору двух-трёх авторов). Основные события сюжета, отношение к ним героев произведения. Оценка нравственных качеств, проявляющихся в военное время.

Произведения для чтения: Л. Пантелеев «На ялике», А. Гайдар «Тимур и его команда» (отрывки), Л. Кассиль и другие (по выбору).

Юмористические произведения. Комичность как основа сюжета. Герой юмористического произведения. Средства выразительности текста юмористического содержания: преувеличение. Авторы юмористических рассказов (не менее двух произведений): М.М. Зощенко, Н.Н. Носов, В.Ю. Драгунский и другие (по выбору).

Произведения для чтения: В.Ю. Драгунский «Денискины рассказы» (1–2 произведения), Н.Н. Носов «Весёлая семейка» (1–2 рассказа из цикла) и другие (по выбору).

Зарубежная литература. Круг чтения (произведения двух-трёх авторов по выбору): литературные сказки Ш. Перро, Х.-К. Андерсена, Р. Киплинга. Особенности авторских сказок (сюжет, язык, герои). Рассказы зарубежных писателей о животных. Известные переводчики зарубежной литературы: С.Я. Маршак, К.И. Чуковский, Б.В. Заходер.

Произведения для чтения: Х.-К. Андерсен «Гадкий утёнок», Ш. Перро «Подарок феи» и другие (по выбору). *Библиографическая культура (работа с детской книгой и справочной литературой).* Ценность чтения художественной литературы и фольклора, осознание важности читательской деятельности. Использование с учётом учебных задач аппарата издания (обложка, оглавление, аннотация, предисловие, иллюстрации). Правила юного читателя. Книга как особый вид искусства. Общее представление о первых книгах на Руси, знакомство с рукописными книгами.

УНИВЕРСАЛЬНЫЕ УЧЕБНЫЕ ДЕЙСТВИЯ

Изучение литературного чтения в 3 классе способствует освоению ряда универсальных учебных действий: познавательных универсальных учебных действий, коммуникативных универсальных учебных действий, регулятивных универсальных учебных действий, совместной деятельности.

Познавательные универсальные учебные действия

Базовые логические и исследовательские действия:

читать доступные по восприятию и небольшие по объёму прозаические и стихотворные произведения (без отметочного оценивания);

различать сказочные и реалистические, лирические и эпические, народные и авторские произведения;

анализировать текст: обосновывать принадлежность к жанру, определять тему и главную мысль, делить текст на части, озаглавливать их, находить в тексте заданный эпизод, определять композицию произведения, характеризовать героя;

конструировать план текста, дополнять и восстанавливать нарушенную последовательность;

сравнивать произведения, относящиеся к одной теме, но разным жанрам; произведения одного жанра, но разной тематики;

исследовать текст: находить описания в произведениях разных жанров (портрет, пейзаж, интерьер).

Работа с информацией:

сравнивать информацию словесную (текст), графическую или изобразительную (иллюстрация), звуковую (музыкальное произведение);

подбирать иллюстрации к тексту, соотносить произведения литературы и изобразительного искусства по тематике, настроению, средствам выразительности;

выбирать книгу в библиотеке в соответствии с учебной задачей; составлять аннотацию.

Коммуникативные универсальные учебные действия

читать текст с разными интонациями, передавая своё отношение к событиям, героям произведения;

формулировать вопросы по основным событиям текста;

пересказывать текст (подробно, выборочно, с изменением лица);
выразительно исполнять стихотворное произведение, создавая соответствующее настроение;

сочинять простые истории (сказки, рассказы) по аналогии.

Регулятивные универсальные учебные действия

принимать цель чтения, удерживать её в памяти, использовать в зависимости от учебной задачи вид чтения, контролировать реализацию поставленной задачи чтения;

оценивать качество своего восприятия текста на слух;

выполнять действия контроля (самоконтроля) и оценки процесса и результата деятельности, при необходимости вносить коррективы в выполняемые действия.

Совместная деятельность

участвовать в совместной деятельности: выполнять роли лидера, подчинённого, соблюдать равноправие и дружелюбие;

в коллективной театрализованной деятельности читать по ролям, инсценировать (драматизировать) несложные произведения фольклора и художественной литературы; выбирать роль, договариваться о манере её исполнения в соответствии с общим замыслом; осуществлять взаимопомощь, проявлять ответственность при выполнении своей части работы, оценивать свой вклад в общее дело.

4 КЛАСС

О Родине, героические страницы истории. Наше Отечество, образ родной земли в стихотворных и прозаических произведениях писателей и поэтов XIX и XX веков (по выбору, не менее четырёх, например, произведения С.Т. Романовского, А.Т. Твардовского, С.Д. Дрожжина, В.М. Пескова и другие). Представление о проявлении любви к родной земле в литературе разных народов (на примере писателей родного края, представителей разных народов России). Страницы истории России, великие люди и события: образы Александра Невского, Михаила Кутузова и других выдающихся защитников Отечества в литературе для детей. Отражение нравственной идеи: любовь к Родине. Героическое прошлое России, тема Великой Отечественной войны в произведениях литературы (на примере рассказов Л.А. Кассиля, С.П. Алексеева). Осознание понятия: поступок, подвиг. Круг чтения: народная и авторская песня: понятие исторической песни, знакомство с песнями на тему Великой Отечественной войны (2–3 произведения по выбору).

Произведения для чтения: С.Д. Дрожжин «Родине», В.М. Песков «Родине», А.Т. Твардовский «О Родине большой и малой» (отрывок), С.Т. Романовский «Ледовое побоище», С.П. Алексеев (1–2 рассказа военно-исторической тематики) и другие (по выбору). *Фольклор (устное народное творчество).* Фольклор как народная духовная культура (произведения по выбору). Многообразие видов фольклора: словесный, музыкальный, обрядовый (календарный). Культурное значение фольклора для появления художественной литературы. Малые жанры фольклора (назначение, сравнение, классификация). Собиратели фольклора (А.Н. Афанасьев, В.И. Даль). Виды сказок: о животных, бытовые, волшебные. Отражение в произведениях фольклора нравственных ценностей, быта и культуры народов мира. Сходство фольклорных произведений разных народов по тематике, художественным образам и форме («бродячие» сюжеты).

Круг чтения: былина как эпическая песня о героическом событии. Герой былины – защитник страны. Образы русских богатырей: Ильи Муромца, Алёши Поповича, Добрыни Никитича, Никиты Кожемяки (где жил, чем занимался, какими качествами обладал). Средства художественной выразительности в былине: устойчивые выражения, повторы, гипербола. Устаревшие слова, их место в былине и представление в современной лексике. Народные былинно-сказочные темы в творчестве художника В.М. Васнецова.

Произведения для чтения: произведения малых жанров фольклора, народные сказки (2–3 сказки по выбору), сказки народов России (2–3 сказки по выбору), былины из цикла об Илье Муромце, Алёше Поповиче, Добрыне Никитиче (1–2 по выбору).

Творчество А.С. Пушкина. Картины природы в лирических произведениях А.С. Пушкина. Средства художественной выразительности в стихотворном произведении (сравнение, эпитет, олицетворение) на примере 2–3 произведений. Литературные сказки А.С. Пушкина в стихах: «Сказка о мёртвой царевне и о семи богатырях». Фольклорная основа авторской сказки. Положительные и отрицательные герои, волшебные помощники, язык авторской сказки.

Произведения для чтения: А.С. Пушкин «Сказка о мёртвой царевне и о семи богатырях», «Няне», «Осень» (отрывки), «Зимняя дорога» и другие.

Творчество И.А. Крылова. Представление о басне как лиро-эпическом жанре. Круг чтения: басни на примере произведений И.А. Крылова, И.И. Хемницера, Л.Н. Толстого, С.В. Михалкова. Басни стихотворные и прозаические (не менее трёх). Развитие событий в басне, её герои (положительные, отрицательные). Аллегория в баснях. Сравнение басен: назначение, темы и герои, особенности языка.

Произведения для чтения: И.А. Крылов «Стрекоза и муравей», «Квартет», И.И. Хемницер «Стрекоза», Л.Н. Толстой «Стрекоза и муравьи» и другие.

Творчество М.Ю. Лермонтова. Круг чтения: лирические произведения М.Ю. Лермонтова (не менее трёх). Средства художественной выразительности (сравнение, эпитет, олицетворение); рифма, ритм. Метафора как «свёрнутое» сравнение. Строфа как элемент композиции стихотворения. Переносное значение слов в метафоре. Метафора в стихотворениях М.Ю. Лермонтова. *Произведения для чтения:* М.Ю. Лермонтов «Утёс», «Парус», «Москва, Москва! ...Люблю тебя как сын...» и другие.

Литературная сказка. Тематика авторских стихотворных сказок (две-три по выбору). Герои литературных сказок (произведения П.П. Ершова, П.П. Бажова, С.Т. Аксакова, С.Я. Маршака и другие). Связь литературной сказки с фольклорной: народная речь как особенность авторской сказки. Иллюстрации в сказке: назначение, особенности.

Произведения для чтения: П.П. Бажов «Серебряное копытце», П.П. Ершов «Конёк-Горбунок», С.Т. Аксаков «Аленький цветочек» и другие.

Картины природы в творчестве поэтов и писателей XIX–XX веков. Лирика, лирические произведения как описание в стихотворной форме чувств поэта, связанных с наблюдениями, описаниями природы. Круг чтения: лирические произведения поэтов и писателей (не менее пяти авторов по выбору): В.А. Жуковский, И.С. Никитин, Е.А. Баратынский, Ф.И. Тютчев, А.А. Фет, Н.А. Некрасов, И.А. Бунин, А.А. Блок, К.Д. Бальмонт и другие. Темы стихотворных произведений, герой лирического произведения. Авторские приёмы создания художественного образа в лирике. Средства выразительности в произведениях лирики: эпитеты, синонимы, антонимы, сравнения, олицетворения, метафоры. Репродукция картины как иллюстрация к лирическому произведению.

Произведения для чтения: В.А. Жуковский «Загадка», И.С. Никитин «В синем небе плывут над полями...», Ф.И. Тютчев «Как неожиданно и ярко», А.А. Фет «Весенний дождь», Е.А. Баратынский «Весна, весна! Как воздух чист...», И.А. Бунин «Листопад» (отрывки) и другие (по выбору).

Творчество Л.Н. Толстого. Круг чтения (не менее трёх произведений): рассказ (художественный и научно-познавательный), сказки, басни, быль. Повесть как эпический жанр (общее представление). Значение реальных жизненных ситуаций в создании рассказа, повести. Отрывки из автобиографической повести Л.Н. Толстого «Детство». Особенности художественного текста-описания: пейзаж, портрет героя, интерьер. Примеры текста-рассуждения в рассказах Л.Н. Толстого.

Произведения для чтения: Л.Н. Толстой «Детство» (отдельные главы), «Русак», «Черепашка» и другие (по выбору).

Произведения о животных и родной природе. Взаимоотношения человека и животных, защита и охрана природы как тема произведений литературы. Круг чтения (не менее трёх авторов): на примере произведений А.И. Куприна, В.П. Астафьева, К.Г. Паустовского, М.М. Пришвина, Ю.И. Ковалёва и другие.

Произведения для чтения: В.П. Астафьев «Капалуха», М.М. Пришвин «Высочка» и другие (по выбору).

Произведения о детях. Тематика произведений о детях, их жизни, играх и занятиях, взаимоотношениях с взрослыми и сверстниками (на примере произведений не менее трёх авторов): А.П. Чехова, Б.С. Житкова, Н.Г. Гарина-Михайловского, В.В. Крапивина и других. Словесный портрет героя как его характеристика. Авторский способ выражения главной мысли. Основные события сюжета, отношение к ним героев.

Произведения для чтения: А.П. Чехов «Мальчишки», Н.Г. Гарин-Михайловский «Детство Тёмы» (отдельные главы), М.М. Зощенко «О Лёньке и Миньке» (1–2 рассказа из цикла), К.Г. Паустовский «Корзина с еловыми шишками» и другие.

Пьеса. Знакомство с новым жанром пьесой-сказкой. Пьеса – произведение литературы и театрального искусства (одна по выбору). Пьеса как жанр драматического произведения.

Пьеса и сказка: драматическое и эпическое произведения. Авторские ремарки: назначение, содержание.

Произведения для чтения: С.Я. Маршак «Двенадцать месяцев» и другие.

Юмористические произведения. Круг чтения (не менее двух произведений по выбору): юмористические произведения на примере рассказов М.М. Зощенко, В.Ю. Драгунского, Н.Н. Носова, В.В. Голявкина. Герои юмористических произведений. Средства выразительности текста юмористического содержания: гипербола. Юмористические произведения в кино и театре.

Произведения для чтения: В.Ю. Драгунский «Денискины рассказы» (1–2 произведения по выбору), Н.Н. Носов «Витя Малеев в школе и дома» (отдельные главы) и другие.

Зарубежная литература. Расширение круга чтения произведений зарубежных писателей. Литературные сказки Ш. Перро, Х.-К. Андерсена, братьев Гримм и других (по выбору). Приключенческая литература: произведения Дж. Свифта, Марка Твена.

Произведения для чтения: Х.-К. Андерсен «Дикие лебеди», «Русалочка», Дж. Свифт «Приключения Гулливера» (отдельные главы), Марк Твен «Том Сойер» (отдельные главы) и другие (по выбору).

Библиографическая культура (работа с детской книгой и справочной литературой). Польза чтения и книги: книга – друг и учитель. Правила читателя и способы выбора книги (тематический, систематический каталог). Виды информации в книге: научная, художественная, справочно-иллюстративный материал. Типы книг (изданий): книга-произведение, книга-сборник, собрание сочинений, периодическая печать, справочные издания. Работа с источниками периодической печати.

УНИВЕРСАЛЬНЫЕ УЧЕБНЫЕ ДЕЙСТВИЯ

Изучение литературного чтения в 4 классе способствует освоению ряда универсальных учебных действий: познавательных универсальных учебных действий, коммуникативных универсальных учебных действий, регулятивных универсальных учебных действий, совместной деятельности. **Познавательные универсальные учебные действия**

Базовые логические и исследовательские действия:

читать вслух целыми словами без пропусков и перестановок букв и слогов доступные по восприятию и небольшие по объёму прозаические и стихотворные произведения (без отметочного оценивания);

читать про себя (молча), оценивать своё чтение с точки зрения понимания и запоминания текста;

анализировать текст: определять главную мысль, обосновывать принадлежность к жанру, определять тему и главную мысль, находить в тексте заданный эпизод, устанавливать взаимосвязь между событиями, эпизодами текста;

характеризовать героя и давать оценку его поступкам;

сравнивать героев одного произведения по предложенным критериям, самостоятельно выбирать критерий сопоставления героев, их поступков (по контрасту или аналогии);

составлять план (вопросный, номинативный, цитатный) текста, дополнять и восстанавливать нарушенную последовательность;
исследовать текст: находить средства художественной выразительности (сравнение, эпитет, олицетворение, метафора), описания в произведениях разных жанров (пейзаж, интерьер), выявлять особенности стихотворного текста (ритм, рифма, строфа).

Работа с информацией:

использовать справочную информацию для получения дополнительной информации в соответствии с учебной задачей;
характеризовать книгу по её элементам (обложка, оглавление, аннотация, предисловие, иллюстрации, примечания и другое);
выбирать книгу в библиотеке в соответствии с учебной задачей; составлять аннотацию.

Коммуникативные универсальные учебные действия

соблюдать правила речевого этикета в учебном диалоге, отвечать и задавать вопросы к учебным и художественным текстам;
пересказывать текст в соответствии с учебной задачей;
рассказывать о тематике детской литературы, о любимом писателе и его произведениях;
оценивать мнение авторов о героях и своё отношение к ним;
использовать элементы импровизации при исполнении фольклорных произведений;
сочинять небольшие тексты повествовательного и описательного характера по наблюдениям, на заданную тему.

Регулятивные универсальные учебные действия

понимать значение чтения для самообразования и саморазвития; самостоятельно организовывать читательскую деятельность во время досуга;
определять цель выразительного исполнения и работы с текстом;
оценивать выступление (своё и других обучающихся) с точки зрения передачи настроения, особенностей произведения и героев;
осуществлять контроль процесса и результата деятельности, устанавливать причины возникших ошибок и трудностей, проявлять способность предвидеть их в предстоящей работе.

Совместная деятельность

участвовать в театрализованной деятельности: инсценировании и драматизации (читать по ролям, разыгрывать сценки);
соблюдать правила взаимодействия;
ответственно относиться к своим обязанностям в процессе совместной деятельности, оценивать свой вклад в общее дело.

ПЛАНИРУЕМЫЕ РЕЗУЛЬТАТЫ ОСВОЕНИЯ ПРОГРАММЫ ПО ЛИТЕРАТУРНОМУ ЧТЕНИЮ НА УРОВНЕ НАЧАЛЬНОГО ОБЩЕГО ОБРАЗОВАНИЯ

ЛИЧНОСТНЫЕ РЕЗУЛЬТАТЫ

Личностные результаты освоения программы по литературному чтению достигаются в процессе единства учебной и воспитательной деятельности, обеспечивающей позитивную динамику развития личности обучающегося, ориентированную на процессы самопознания, саморазвития и самовоспитания. Личностные результаты освоения программы по литературному чтению отражают освоение обучающимися социально значимых норм и отношений, развитие позитивного отношения обучающихся к общественным, традиционным, социокультурным и духовно-нравственным ценностям, приобретение опыта применения сформированных представлений и отношений на практике.

В результате изучения литературного чтения на уровне начального общего образования у обучающегося будут сформированы следующие личностные результаты:

1) гражданско-патриотическое воспитание:

становление ценностного отношения к своей Родине, малой родине, проявление интереса к изучению родного языка, истории и культуре Российской Федерации, понимание естественной связи прошлого и настоящего в культуре общества;

осознание своей этнокультурной и российской гражданской идентичности, сопричастности к прошлому, настоящему и будущему своей страны и родного края, проявление уважения к традициям и культуре своего и других народов в процессе восприятия и анализа произведений выдающихся представителей русской литературы и творчества народов России;

первоначальные представления о человеке как члене общества, о правах и ответственности, уважении и достоинстве человека, о нравственно-этических нормах поведения и правилах межличностных отношений.

2) духовно-нравственное воспитание:

освоение опыта человеческих взаимоотношений, проявление сопереживания, уважения, любви, доброжелательности и других моральных качеств к родным и другим людям, независимо от их национальности, социального статуса, вероисповедания;

осознание этических понятий, оценка поведения и поступков персонажей художественных произведений в ситуации нравственного выбора;

выражение своего видения мира, индивидуальной позиции посредством накопления и систематизации литературных впечатлений, разнообразных по эмоциональной окраске;

неприятие любых форм поведения, направленных на причинение физического и морального вреда другим людям.

3) эстетическое воспитание:

проявление уважительного отношения и интереса к художественной культуре, к различным видам искусства, восприимчивость к традициям и творчеству своего и других народов, готовность выражать своё отношение в разных видах художественной деятельности;

приобретение эстетического опыта слушания, чтения и эмоционально-эстетической оценки произведений фольклора и художественной литературы;

понимание образного языка художественных произведений, выразительных средств, создающих художественный образ.

4) трудовое воспитание:

осознание ценности труда в жизни человека и общества, ответственное потребление и бережное отношение к результатам труда, навыки участия в различных видах трудовой деятельности, интерес к различным профессиям.

5) экологическое воспитание:

бережное отношение к природе, осознание проблем взаимоотношений человека и животных, отражённых в литературных произведениях;

неприятие действий, приносящих вред окружающей среде.

6) ценности научного познания:

ориентация в деятельности на первоначальные представления о научной картине мира, понимание важности слова как средства создания словесно-художественного образа, способа выражения мыслей, чувств, идей автора;

овладение смысловым чтением для решения различного уровня учебных и жизненных задач;

потребность в самостоятельной читательской деятельности, саморазвитии средствами литературы, развитие познавательного интереса, активности, инициативности, любознательности и самостоятельности в познании произведений фольклора и художественной литературы, творчества писателей.

МЕТАПРЕДМЕТНЫЕ РЕЗУЛЬТАТЫ

В результате изучения литературного чтения на уровне начального общего образования у обучающегося будут сформированы познавательные универсальные учебные действия, коммуникативные универсальные учебные действия, регулятивные универсальные

учебные действия, совместная деятельность. **Познавательные универсальные учебные действия**

Базовые логические действия:

сравнивать произведения по теме, главной мысли, жанру, соотносить произведение и его автора, устанавливать основания для сравнения произведений, устанавливать аналогии; объединять произведения по жанру, авторской принадлежности;

определять существенный признак для классификации, классифицировать произведения по темам, жанрам;

находить закономерности и противоречия при анализе сюжета (композиции), восстанавливать нарушенную последовательность событий (сюжета), составлять аннотацию, отзыв по предложенному алгоритму;

выявлять недостаток информации для решения учебной (практической) задачи на основе предложенного алгоритма;

устанавливать причинно-следственные связи в сюжете фольклорного и художественного текста, при составлении плана, пересказе текста, характеристике поступков героев.

Базовые исследовательские действия:

определять разрыв между реальным и желательным состоянием объекта (ситуации) на основе предложенных учителем вопросов;

формулировать с помощью учителя цель, планировать изменения объекта, ситуации;

сравнивать несколько вариантов решения задачи, выбирать наиболее подходящий (на основе предложенных критериев);

формулировать выводы и подкреплять их доказательствами на основе результатов проведённого наблюдения (опыта, классификации, сравнения, исследования);

прогнозировать возможное развитие процессов, событий и их последствия в аналогичных или сходных ситуациях.

Работа с информацией:

выбирать источник получения информации;

находить в предложенном источнике информацию, представленную в явном виде, согласно заданному алгоритму;

распознавать достоверную и недостоверную информацию самостоятельно или на основании предложенного учителем способа её проверки;

соблюдать с помощью взрослых (учителей, родителей (законных представителей) правила информационной безопасности при поиске информации в Интернете;

анализировать и создавать текстовую, видео, графическую, звуковую информацию в соответствии с учебной задачей;

самостоятельно создавать схемы, таблицы для представления информации.

Коммуникативные универсальные учебные действия

воспринимать и формулировать суждения, выражать эмоции в соответствии с целями и условиями общения в знакомой среде;

проявлять уважительное отношение к собеседнику, соблюдать правила ведения диалога и дискуссии;

признавать возможность существования разных точек зрения;

корректно и аргументированно высказывать своё мнение;

строить речевое высказывание в соответствии с поставленной задачей;

создавать устные и письменные тексты (описание, рассуждение, повествование);

готовить небольшие публичные выступления;

подбирать иллюстративный материал (рисунки, фото, плакаты) к тексту выступления.

Регулятивные универсальные учебные действия

Самоорганизация:

планировать действия по решению учебной задачи для получения результата;

выстраивать последовательность выбранных действий.

Самоконтроль:

устанавливать причины успеха (неудач) учебной деятельности;
корректировать свои учебные действия для преодоления ошибок.

Совместная деятельность

формулировать краткосрочные и долгосрочные цели (индивидуальные с учётом участия в коллективных задачах) в стандартной (типовой) ситуации на основе предложенного формата планирования, распределения промежуточных шагов и сроков;

принимать цель совместной деятельности, коллективно строить действия по её достижению: распределять роли, договариваться, обсуждать процесс и результат совместной работы;

проявлять готовность руководить, выполнять поручения, подчиняться;

ответственно выполнять свою часть работы;

оценивать свой вклад в общий результат;

выполнять совместные проектные задания с опорой на предложенные образцы;

планировать действия по решению учебной задачи для получения результата;

выстраивать последовательность выбранных действий.

ПРЕДМЕТНЫЕ РЕЗУЛЬТАТЫ

К концу обучения в **1 классе** обучающийся научится:

понимать ценность чтения для решения учебных задач и применения в различных жизненных ситуациях: отвечать на вопрос о важности чтения для личного развития, находить в художественных произведениях отражение нравственных ценностей, традиций, быта разных народов;

владеть техникой слогового плавного чтения с переходом на чтение целыми словами, читать осознанно вслух целыми словами без пропусков и перестановок букв и слогов доступные для восприятия и небольшие по объёму произведения в темпе не менее 30 слов в минуту (без отметочного оценивания);

читать наизусть с соблюдением орфоэпических и пунктуационных норм не менее 2 стихотворений о Родине, о детях, о семье, о родной природе в разные времена года;

различать прозаическую (нестихотворную) и стихотворную речь;

различать и называть отдельные жанры фольклора (устного народного творчества) и художественной литературы (загадки, пословицы, потешки, сказки (фольклорные и литературные), рассказы, стихотворения);

понимать содержание прослушанного (прочитанного) произведения: отвечать на вопросы по фактическому содержанию произведения;

владеть элементарными умениями анализа текста прослушанного (прочитанного) произведения: определять последовательность событий в произведении, характеризовать поступки (положительные или отрицательные) героя, объяснять значение незнакомого слова с использованием словаря;

участвовать в обсуждении прослушанного (прочитанного) произведения: отвечать на вопросы о впечатлении от произведения, использовать в беседе изученные литературные понятия (автор, герой, тема, идея, заголовок, содержание произведения), подтверждать свой ответ примерами из текста;

пересказывать (устно) содержание произведения с соблюдением последовательности событий, с опорой на предложенные ключевые слова, вопросы, рисунки, предложенный план;

читать по ролям с соблюдением норм произношения, расстановки ударения;

составлять высказывания по содержанию произведения (не менее 3 предложений) по заданному алгоритму;

сочинять небольшие тексты по предложенному началу (не менее 3 предложений);

ориентироваться в книге (учебнике) по обложке, оглавлению, иллюстрациям;

выбирать книги для самостоятельного чтения по совету взрослого и с учётом рекомендованного учителем списка, рассказывать о прочитанной книге по предложенному алгоритму;

обращаться к справочной литературе для получения дополнительной информации в соответствии с учебной задачей.

К концу обучения **во 2 классе** обучающийся научится:

объяснять важность чтения для решения учебных задач и применения в различных жизненных ситуациях: переходить от чтения вслух к чтению про себя в соответствии с учебной задачей, обращаться к разным видам чтения (изучающее, ознакомительное, поисковое выборочное, просмотровое выборочное), находить в фольклоре и литературных произведениях отражение нравственных ценностей, традиций, быта, культуры разных народов, ориентироваться в нравственно-этических понятиях в контексте изученных произведений;

читать вслух целыми словами без пропусков и перестановок букв и слогов доступные по восприятию и небольшие по объёму прозаические и стихотворные произведения в темпе не менее 40 слов в минуту (без отсчётного оценивания);

читать наизусть с соблюдением орфоэпических и пунктуационных норм не менее 3 стихотворений о Родине, о детях, о семье, о родной природе в разные времена года;

различать прозаическую и стихотворную речь: называть особенности стихотворного произведения (ритм, рифма);

понимать содержание, смысл прослушанного (прочитанного) произведения: отвечать и формулировать вопросы по фактическому содержанию произведения;

различать и называть отдельные жанры фольклора (считалки, загадки, пословицы, потешки, небылицы, народные песни, скороговорки, сказки о животных, бытовые и волшебные) и художественной литературы (литературные сказки, рассказы, стихотворения, басни);

владеть элементарными умениями анализа и интерпретации текста: определять тему и главную мысль, воспроизводить последовательность событий тексте произведения, составлять план текста (вопросный, номинативный);

описывать характер героя, находить в тексте средства изображения (портрет) героя и выражения его чувств, оценивать поступки героев произведения, устанавливать взаимосвязь между характером героя и его поступками, сравнивать героев одного произведения по предложенным критериям, характеризовать отношение автора к героям, его поступкам;

объяснять значение незнакомого слова с опорой на контекст и с использованием словаря;

находить в тексте примеры использования слов в прямом и переносном значении;

осознанно применять для анализа текста изученные понятия (автор, литературный герой, тема, идея, заголовок, содержание произведения, сравнение, эпитет);

участвовать в обсуждении прослушанного (прочитанного) произведения: понимать жанровую принадлежность произведения, формулировать устно простые выводы, подтверждать свой ответ примерами из текста;

пересказывать (устно) содержание произведения подробно, выборочно, от лица героя, от третьего лица;

читать по ролям с соблюдением норм произношения, расстановки ударения, инсценировать небольшие эпизоды из произведения;

составлять высказывания на заданную тему по содержанию произведения (не менее 5 предложений);

сочинять по аналогии с прочитанным загадки, небольшие сказки, рассказы;

ориентироваться в книге и (или) учебнике по обложке, оглавлению, аннотации, иллюстрациям, предисловию, условным обозначениям;

выбирать книги для самостоятельного чтения с учётом рекомендательного списка, используя картотеки, рассказывать о прочитанной книге; использовать справочную литературу для получения дополнительной информации в соответствии с учебной задачей.

К концу обучения **в 3 классе** обучающийся научится:

отвечать на вопрос о культурной значимости устного народного творчества и художественной литературы, находить в фольклоре и литературных произведениях отражение нравственных ценностей, традиций, быта, культуры разных народов, ориентироваться в нравственно-этических понятиях в контексте изученных произведений; читать вслух и про себя в соответствии с учебной задачей, использовать разные виды чтения (изучающее, ознакомительное, поисковое выборочное, просмотровое выборочное);

читать вслух целыми словами без пропусков и перестановок букв и слогов доступные по восприятию и небольшие по объёму прозаические и стихотворные произведения в темпе не менее 60 слов в минуту (без отсчётного оценивания);

читать наизусть не менее 4 стихотворений в соответствии с изученной тематикой произведений;

различать художественные произведения и познавательные тексты;

различать прозаическую и стихотворную речь: называть особенности стихотворного произведения (ритм, рифма, строфа), отличать лирическое произведение от эпического;

понимать жанровую принадлежность, содержание, смысл прослушанного (прочитанного) произведения: отвечать и формулировать вопросы к учебным и художественным текстам;

различать и называть отдельные жанры фольклора (считалки, загадки, пословицы, потешки, небылицы, народные песни, скороговорки, сказки о животных, бытовые и волшебные) и художественной литературы (литературные сказки, рассказы, стихотворения, басни), приводить примеры произведений фольклора разных народов России;

владеть элементарными умениями анализа и интерпретации текста: формулировать тему и главную мысль, определять последовательность событий в тексте произведения, выявлять связь событий, эпизодов текста; составлять план текста (вопросный, номинативный, цитатный);

характеризовать героев, описывать характер героя, давать оценку поступкам героев, составлять портретные характеристики персонажей; выявлять взаимосвязь между поступками, мыслями, чувствами героев, сравнивать героев одного произведения и сопоставлять их поступки по предложенным критериям (по аналогии или по контрасту);

отличать автора произведения от героя и рассказчика, характеризовать отношение автора к героям, поступкам, описанной картине, находить в тексте средства изображения героев (портрет), описание пейзажа и интерьера;

объяснять значение незнакомого слова с опорой на контекст и с использованием словаря; находить в тексте примеры использования слов в прямом и переносном значении, средств художественной выразительности (сравнение, эпитет, олицетворение);

осознанно применять изученные понятия (автор, мораль басни, литературный герой, персонаж, характер, тема, идея, заголовок, содержание произведения, эпизод, смысловые части, композиция, сравнение, эпитет, олицетворение);

участвовать в обсуждении прослушанного (прочитанного) произведения: строить монологическое и диалогическое высказывание с соблюдением орфоэпических и пунктуационных норм, устно и письменно формулировать простые выводы, подтверждать свой ответ примерами из текста; использовать в беседе изученные литературные понятия; пересказывать произведение (устно) подробно, выборочно, сжато (кратко), от лица героя, с изменением лица рассказчика, от третьего лица;

при анализе и интерпретации текста использовать разные типы речи (повествование, описание, рассуждение) с учётом специфики учебного и художественного текстов;

читать по ролям с соблюдением норм произношения, инсценировать небольшие эпизоды из произведения;

составлять устные и письменные высказывания на основе прочитанного (прослушанного) текста на заданную тему по содержанию произведения (не менее 8 предложений), корректировать собственный письменный текст;

составлять краткий отзыв о прочитанном произведении по заданному алгоритму;

сочинять тексты, используя аналогии, иллюстрации, придумывать продолжение прочитанного произведения;

использовать в соответствии с учебной задачей аппарат издания: обложку, оглавление, аннотацию, иллюстрации, предисловие, приложения, сноски, примечания;

выбирать книги для самостоятельного чтения с учётом рекомендательного списка, используя картотеки, рассказывать о прочитанной книге;

использовать справочные издания, в том числе верифицированные электронные образовательные и информационные ресурсы, включённые в федеральный перечень.

К концу обучения в 4 классе обучающийся научится:

осознавать значимость художественной литературы и фольклора для всестороннего развития личности человека, находить в произведениях отражение нравственных ценностей, фактов бытовой и духовной культуры народов России и мира, ориентироваться в нравственно-этических понятиях в контексте изученных произведений;

демонстрировать интерес и положительную мотивацию к систематическому чтению и слушанию художественной литературы и произведений устного народного творчества: формировать собственный круг чтения;

читать вслух и про себя в соответствии с учебной задачей, использовать разные виды чтения (изучающее, ознакомительное, поисковое выборочное, просмотровое выборочное);

читать вслух целыми словами без пропусков и перестановок букв и слогов доступные по восприятию и небольшие по объёму прозаические и стихотворные произведения в темпе не менее 80 слов в минуту (без отсчётного оценивания);

читать наизусть не менее 5 стихотворений в соответствии с изученной тематикой произведений;

различать художественные произведения и познавательные тексты;

различать прозаическую и стихотворную речь: называть особенности стихотворного произведения (ритм, рифма, строфа), отличать лирическое произведение от эпического;

понимать жанровую принадлежность, содержание, смысл прослушанного (прочитанного) произведения: отвечать и формулировать вопросы (в том числе проблемные) к познавательным, учебным и художественным текстам;

различать и называть отдельные жанры фольклора (считалки, загадки, пословицы, потешки, небылицы, народные песни, скороговорки, сказки о животных, бытовые и волшебные), приводить примеры произведений фольклора разных народов России;

соотносить читаемый текст с жанром художественной литературы (литературные сказки, рассказы, стихотворения, басни), приводить примеры разных жанров литературы России и стран мира;

владеть элементарными умениями анализа и интерпретации текста: определять тему и главную мысль, последовательность событий в тексте произведения, выявлять связь событий, эпизодов текста;

характеризовать героев, давать оценку их поступкам, составлять портретные характеристики персонажей, выявлять взаимосвязь между поступками и мыслями, чувствами героев, сравнивать героев одного произведения по самостоятельно выбранному критерию (по аналогии или по контрасту), характеризовать собственное отношение к героям, поступкам; находить в тексте средства изображения героев (портрет) и выражения их чувств, описание пейзажа и интерьера, устанавливать причинно-следственные связи событий, явлений, поступков героев;

объяснять значение незнакомого слова с опорой на контекст и с использованием словаря; находить в тексте примеры использования слов в прямом и переносном значении, средства художественной выразительности (сравнение, эпитет, олицетворение, метафора); осознанно применять изученные понятия (автор, мораль басни, литературный герой, персонаж, характер, тема, идея, заголовок, содержание произведения, эпизод, смысловые части, композиция, сравнение, эпитет, олицетворение, метафора, лирика, эпос, образ); участвовать в обсуждении прослушанного (прочитанного) произведения: строить монологическое и диалогическое высказывание с соблюдением норм русского литературного языка (норм произношения, словоупотребления, грамматики); устно и письменно формулировать простые выводы на основе прослушанного (прочитанного) текста, подтверждать свой ответ примерами из текста; составлять план текста (вопросный, номинативный, цитатный), пересказывать (устно) подробно, выборочно, сжато (кратко), от лица героя, с изменением лица рассказчика, от третьего лица; читать по ролям с соблюдением норм произношения, расстановки ударения, инсценировать небольшие эпизоды из произведения; составлять устные и письменные высказывания на заданную тему по содержанию произведения (не менее 10 предложений), писать сочинения на заданную тему, используя разные типы речи (повествование, описание, рассуждение), корректировать собственный текст с учётом правильности, выразительности письменной речи; составлять краткий отзыв о прочитанном произведении по заданному алгоритму; сочинять по аналогии с прочитанным, составлять рассказ по иллюстрациям, от имени одного из героев, придумывать продолжение прочитанного произведения (не менее 10 предложений); использовать в соответствии с учебной задачей аппарат издания (обложка, оглавление, аннотация, иллюстрация, предисловие, приложение, сноски, примечания); выбирать книги для самостоятельного чтения с учётом рекомендательного списка, используя картотеки, рассказывать о прочитанной книге; использовать справочную литературу, электронные образовательные и информационные ресурсы в Интернете (в условиях контролируемого входа), для получения дополнительной информации в соответствии с учебной задачей.

ТЕМАТИЧЕСКОЕ ПЛАНИРОВАНИЕ

1 КЛАСС21

№ п/п	Наименование разделов и тем учебного предмета	Количество часов	Программное содержание	Характеристика деятельности обучающихся	Электронные (цифровые) образовательные ресурсы
Раздел 1. Обучение грамоте					
1.1	Развитие речи	4	Составление небольших рассказов на основе возможных игр, занятий. Участие в диалоге. Понимание текста при его прослушивании	Работа с серией сюжетных картинок, выстроенных в правильной последовательности: анализ представленных событий, обсуждение сюжета, составление устного рассказа с порой на картинки. Совместная работа по составлению небольших рассказов повествовательного характера (например, рассказ об играх и т. д.). Учебный диалог по результатам совместного составления рассказов, объяснение уместности или неуместности использования тех или иных речевых средств, участие в диалоге, высказывание и обоснование своей точки зрения.	

21 в данном тематическом планировании отражено только то содержание периода «Обучение грамоте», которое реализуется средствами учебного предмета «Литературное чтение», остальное содержание прописывается в рабочей программе учебного предмета «Русский язык».

				Слушание текста, понимание текста при его прослушивании	
1.2	Фонетика	4	Звуки речи. Единство звукового состава слова и его значения	Игровые упражнения и задания «Скажи так, как я», «Есть ли в слове заданный звук?» на отработку умения воспроизводить заданный учителем образец интонационного выделения звука в слове. Упражнение в подборе слов с заданным звуком. Работа с моделями слов: выбрать нужную модель в зависимости от места заданного звука в слове (начало, середина, конец слова). Совместная работа: группировка слов по первому звуку (по последнему звуку), по наличию близких в акустико-артикуляционном отношении звуков. Игра «Живые звуки»: моделирование звукового состава слова в игровых ситуациях. Дифференцированное задание: соотнесение слов с соответствующими моделями	
1.3	Чтение	72	Формирование навыка слогового чтения (ориентация на букву, обозначающую гласный звук). Плавное слоговое чтение и чтение целыми словами со скоростью, соответствующей индивидуальному темпу. Осознанное чтение слов, словосочетаний, предложений. Чтение с интонациями и паузами в соответствии со знаками препинания. Развитие осознанности и выразительности чтения на материале небольших	Упражнение в чтении вслух (использовать слоговое плавное чтение с переходом на чтение словами без пропусков и перестановок букв и слогов). Упражнение: соотнесение прочитанного слога с картинкой, в названии которой есть этот слог. Упражнение на соотнесение прочитанных слов с картинками, на которых изображены соответствующие предметы. Работа в парах: соединение начала и конца предложения из нескольких предложенных вариантов. Игровое упражнение «Заверши предложение»:	

			<p>текстов и стихотворений. Знакомство с орфоэпическим чтением (при переходе к чтению целыми словами). Орфографическое чтение (проговаривание) как средство самоконтроля при письме под диктовку и при списывании</p>	<p>умения завершать прочитанные незаконченные предложения с опорой на общий смысл предложения, подбирать пропущенные в предложении слова, ориентируясь на смысл предложения. Упражнение: соотносить прочитанные предложения с нужным рисунком, который передаёт содержание предложения. Совместная работа: ответы на вопросы по прочитанному тексту, отработка умения находить содержащуюся в тексте информацию. Творческая работа: дорисовывание картинки в соответствии с прочитанным (отрабатывается умение осознавать смысл прочитанного предложения/текста). Совместная работа: чтение предложений и небольших текстов с интонациями и паузами в соответствии со знаками препинания после предварительного обсуждения того, на что нужно обратить внимание при чтении. Рассказ учителя о важности двух видов чтения: орфографического и орфоэпического, о целях этих двух видов чтения. Практическая работа: овладение орфоэпическим чтением. Работа в парах: тренировка в выразительном чтении</p>	
Итого по разделу		80			
Раздел 2. Систематический курс					
2.1	Сказка народная (фольклорная) и литературная (авторская)	6	<p>Восприятие текста произведений художественной литературы и устного народного творчества. Фольклорная и литературная</p>	<p>Слушание чтения учителем фольклорных произведений и литературных (авторских).</p>	

			<p>(авторская) сказка: сходство и различия. Реальность и волшебство в сказке. Событийная сторона сказок: последовательность событий в фольклорной (народной) и литературной (авторской) сказке. Отражение сюжета в иллюстрациях. Герои сказочных произведений. Нравственные ценности в русских народных и литературных (авторских) сказках, поступки, отражающие нравственные качества (отношение к природе, людям, предметам)</p>	<p>Учебный диалог: обсуждение вопросов – какова тема сказки, кто её герои, что произошло (что происходило) в сказке. Задание на формулирование предложений с использованием вопросительного слова с учётом фактического содержания текста (где? как? когда? почему?). Упражнение в самостоятельном чтении вслух целыми словами с постепенным увеличением скорости чтения (в соответствии с индивидуальными возможностями учащегося). Смысловое чтение народных (фольклорных) и литературных (авторских) сказок. Например, русские народные сказки: «Лиса и рак», «Лисица и тетерев», литературные (авторские) сказки: К. Д. Ушинский. «Петух и собака», В. Г. Сутеев. «Кораблик», «Под грибом» и другие. Работа с текстом произведения: поиск описания героев сказки, характеристика героя с использованием примеров из текста. Воображаемая ситуация: представление, как бы изменилась сказка, если бы её герои были другими. Например, лиса – добрая, а волк – умный. Дифференцированная работа: упражнение в чтении по ролям. Работа в парах: сравнение литературных (авторских) и народных (фольклорных) сказок: сходство и различия тем, героев, событий. Коллективная работа: восстановление последовательности событий сказки с опорой на иллюстрацию (рисунок).</p>	
--	--	--	--	---	--

				<p>Пересказ (устно) сказки с соблюдением последовательности событий с опорой на иллюстрации (рисунки).</p> <p>Учебный диалог: определение нравственного содержания прочитанного произведения и ответ на вопрос «Чему учит сказка?», объяснение смысла пословиц, которые встречаются в тексте сказки, отражают её идею или содержание.</p> <p>Творческое задание: коллективное придумывание продолжения текста сказки по предложенному началу (не менее 3 предложений). Группировка книг фольклорными (народными) и литературными (авторскими) сказками, называть и аргументировать выбор книги, рассказывать о самостоятельно прочитанной книге, ориентируясь на обложку, иллюстрации, оглавление.</p> <p>Дифференцированная работа: работа в парах по заполнению таблицы, проверка работы под руководством учителя.</p> <table border="1" data-bbox="1272 906 1863 1018"> <tr> <td>Народные (фольклорные)сказк</td> <td>Литературные (авторские)сказки</td> </tr> <tr> <td></td> <td></td> </tr> </table>	Народные (фольклорные)сказк	Литературные (авторские)сказки			
Народные (фольклорные)сказк	Литературные (авторские)сказки								
2.2	Произведения о детях и для детей	9	<p>Понятие «тема произведения» (общее представление): чему посвящено, о чём рассказывает. Главная мысль произведения: его основная идея (чему учит? какие качества воспитывает?). Произведения одной темы, но разных жанров: рассказ, стихотворение (общее</p>	<p>Упражнение в чтении вслух разножанровых произведений о детях (использовать слоговое плавное чтение с переходом на чтение словами без пропусков и перестановок букв и слогов).</p> <p>Например: К. Д. Ушинский. «Худо тому, кто добра не делает никому», Л. Н. Толстой. «Косточка», Е. А. Пермяк. «Торопливый ножик», В. А. Осеева. «Три товарища», А. Л.</p>					

			<p>представление на примере произведений К. Д. Ушинского, Л. Н. Толстого, Е. А. Пермяка, В. А. Осеевой, А. Л. Барто, Ю. И. Ермолаева, и др.). Характеристика героя произведения, общая оценка поступков. Понимание заголовка произведения, его соотношения с содержанием произведения и его идеей. Осознание нравственно-этических понятий: друг, дружба, забота, труд, взаимопомощь</p>	<p>Барто. «Я – лишний», Ю. И. Ермолаев. «Лучший друг» и другие. Беседа по выявлению понимания прочитанного произведения: ответы на вопросы о впечатлении от произведения, определение темы (о детях) и главной мысли произведения, анализ заголовка. Работа с текстом произведения: читать по частям, характеризовать героя, отвечать на вопросы к тексту произведения, подтверждая ответ примерами из текста. Выразительное чтение по ролям диалогов героев. Учебный диалог: обсуждение прочитанного произведения, оценивание поступков героев произведений, осознание нравственно-этического содержания произведения, высказывание и аргументация своего мнения. Составление рассказа о герое по предложенному алгоритму. Упражнение в формулировании предложений с использованием вопросительного слова с учётом фактического содержания текста (где? как? когда? почему?). Задание на восстановление последовательности событий в прочитанных произведениях. Пересказ (устно) содержания произведения с опорой на вопросы и на предложенный план. Работа в парах: сравнение предложенных учителем произведений по указанным критериям и заполнение таблицы. Проверка работы по готовому образцу.</p>	
--	--	--	--	--	--

				<table border="1"> <tr> <th>Фамилия автора</th> <th>Заголовок</th> <th>Жанр</th> <th>Тема</th> <th>Герои</th> </tr> <tr> <td></td> <td></td> <td></td> <td></td> <td></td> </tr> </table>					Фамилия автора	Заголовок	Жанр	Тема	Герои					
				Фамилия автора	Заголовок	Жанр	Тема	Герои										
				<p>Работа по группам с книгами о детях: рассматривание, чтение заголовка и автора произведения, нахождение указанного произведения, ориентируясь на содержание (оглавление). Выбор книги для самостоятельного чтения по совету взрослого или с учётом рекомендательного списка. Рассказ о прочитанной книге (произведении): составление высказывания о содержании (не менее 2 предложений)</p>														
2.3	Произведения о родной природе	6	<p>Восприятие и самостоятельное чтение поэтических произведений о природе (на примере доступных произведений А.К. Толстого, А. Н. Плещеева, Е. Ф. Трутневой, С. Я. Маршака). Тема поэтических произведений: звуки и краски природы, времена года, человек и природа; Родина, природа родного края. Особенности стихотворной речи, сравнение с прозаической: рифма, ритм (практическое ознакомление). Настроение, которое рождает поэтическое произведение. Отражение нравственной идеи в произведении: любовь к Родине, природе родного края.</p>	<p>Слушание и чтение поэтических описаний картин природы (пейзажной лирики). Беседа по выявлению понимания настроения, переданного автором (радость, грусть, удивление и др.), определение темы стихотворных произведений. Работа с текстом произведения: различение на слух стихотворного и нестихотворного текста, определение особенностей стихотворной речи (ритм, созвучные слова (рифма), нахождение слов и словосочетаний, которые определяют звуковой рисунок текста (например, «слышать» в тексте звуки весны, «журчание воды», «треск и грохот ледохода»)). Анализ стихотворного текста, составление интонационного рисунка с опорой на знаки препинания.</p>														

			<p>Иллюстрация к произведению как отражение эмоционального отклика на произведение. Роль интонации при выразительном чтении. Интонационный рисунок выразительного чтения: ритм, темп, сила голоса</p>	<p>Выразительное чтение стихотворений с опорой на интонационный рисунок. Сравнение произведений на одну тему разных авторов: А. Н. Майков. «Ласточка примчалась...», А. Н. Плещеев. «Травка зеленеет...».</p> <p>Учебный диалог о своих впечатлениях, эстетическом восприятии прослушанных произведений и составление высказывания (не менее 3 предложений).</p> <p>Рассматривание репродукций картин и характеристика зрительных образов, переданных в художественном произведении. Например, И. Э. Грабарь. «Март», «Иней. Восход солнца», А. А. Рылов. «Цветистый луг», И. И. Шишкин. «Рожь», В. Д. Polenov. «Золотая осень», И. И. Левитан. «Осень» и др.</p> <p>Чтение наизусть стихотворений о родной природе (не менее 2).</p> <p>Учебный диалог: обсуждение значения выражений «Родина-мать», «Родина любимая – что мать родная», осознание нравственно-этических понятий, обогащение духовно-нравственного опыта учащихся: заботливое отношение к родным в семье, внимание и любовь к ним.</p> <p>Выразительное чтение стихотворений с выделением ключевых слов, с соблюдением норм произношения.</p> <p>Рассказ по предложенному плану о своём родном крае, городе, селе, о своих чувствах к месту. Задания на проверку знания названия страны, в которой мы живём, её столицы.</p>	
--	--	--	---	---	--

				<p>Работа в парах: заполнение схемы, проверка и оценка своих результатов.</p> <p>Чтение наизусть с соблюдением интонационного рисунка произведения (не менее 2 произведений по выбору). Самостоятельное чтение книг, выбранных по теме «О Родине, о семье» с учётом рекомендованного списка, представление (рассказ) о прочитанном произведении по предложенному алгоритму. Выбор книги по теме «Произведения о родной природе» с учётом рекомендованного списка.</p> <p>Работа с книгами: рассматривание, самостоятельное чтение, представление прочитанного произведения.</p> <p>Составление списка авторов, которые писали о природе (с помощью учителя)</p>	
2.4	Устное народное творчество — малые фольклорные жанры	4	<p>Многообразие малых жанров устного народного творчества: потешка, загадка, пословица, их назначение (веселить, потешать, играть, поучать). Особенности разных малых фольклорных жанров. Потешка – игровой народный фольклор. Загадки – средство воспитания живости ума, сообразительности. Пословицы – проявление народной мудрости, средство воспитания понимания жизненных правил</p>	<p>Упражнение в чтении вслух (использовать слоговое плавное чтение с переходом на чтение словами без пропусков и перестановок букв и слогов), соблюдение норм произношения, расстановка ударений при выразительном чтении.</p> <p>Анализ потешек, считалок, загадок: поиск ключевых слов, помогающих охарактеризовать жанр произведения и назвать его (не менее шести произведений).</p> <p>Учебный диалог: объяснение смысла пословиц, соотнесение их с содержанием произведения. Разыгрывание в совместной деятельности небольших диалогов с учётом поставленной цели (организация начала игры, веселить, потешать). Драматизация потешек.</p>	

				Игра «Вспомни и назови»: определение жанров прослушанных и прочитанных произведений: потешка, загадка, сказка, рассказ, стихотворение	
2.5	Произведения о братьях наших меньших	7	Животные – герои произведений. Цель и назначение произведений о взаимоотношениях человека и животных – воспитание добрых чувств и бережного отношения к животным. Виды текстов: художественный и научно-познавательный, их сравнение. Характеристика героя: описание его внешности, действий. Осознание нравственно-этических понятий: любовь и забота о животных	<p>Слушание произведений о животных. Например, произведения Чарушина «Про Томку», В.В. Бианки «Лис и Мышонок» и другие.</p> <p>Беседа по выявлению понимания прослушанного произведения, ответы на вопросы о впечатлении от произведения. Самостоятельное чтение произведений о животных, различение прозаического и стихотворного текстов.</p> <p>Учебный диалог по обсуждению прочитанного произведения: определение темы и главной мысли, осознание нравственно-этического содержания произведения (любовь и забота о братьях наших меньших, бережное отношение к природе). Работа с текстом: нахождение в тексте слов, характеризующих героя (внешность, поступки) в произведениях разных авторов: Например, Н. И. Сладков. «Лисица и Ёж», М. М. Пришвин. «Ёж».</p> <p>Упражнение на восстановление последовательности событий в произведении: чтение по частям, придумывание заголовка к каждой части, составление плана (под руководством учителя).</p> <p>Пересказ (устно) содержания произведения с соблюдением последовательности событий с опорой на ключевые слова.</p>	

				<p>Работа с текстом произведения: характеристика героев. Задание на сравнение художественного и научно-познавательного текстов: сходство и различия, цель создания, формулировка вопросов к фактическому содержанию текста. Обращение к справочной литературе для расширения своих знаний и получения дополнительной информации о животных. Составление высказывания (не менее 3 предложений) о своём отношении к животным, природе, сочинение рассказа о любимом питомце (собаке, кошке) с использованием рисунков. Работа в парах: сравнение предложенных произведений по автору, теме, главной мысли, заполнение таблицы. Проверка своей работы и оценка своей деятельности (по предложенным критериям).</p> <table border="1"> <thead> <tr> <th>Фамилия автора</th> <th>Заголовок</th> <th>Жанр</th> <th>Тема</th> <th>Герои</th> </tr> </thead> <tbody> <tr> <td></td> <td></td> <td></td> <td></td> <td></td> </tr> </tbody> </table> <p>Интерпретация произведения в творческой деятельности: инсценирование отдельных эпизодов, отрывков из произведений о животных. Составление выставки книг по изучаемой теме</p>	Фамилия автора	Заголовок	Жанр	Тема	Герои						
Фамилия автора	Заголовок	Жанр	Тема	Герои											
2.6	Произведения о маме	3	<p>Восприятие и самостоятельное чтение разножанровых произведений о маме (на примере произведений Е.А. Благиной, А.Л. Барто, А.В. Митяева). Осознание нравственно-этических</p>	<p>Беседа по выявлению понимания прослушанного/прочитанного произведения, ответы на вопросы о впечатлении от произведения, понимание идеи произведения: любовь к своей семье, родным, Родине – самое дорогое и важное чувство в</p>											

			<p>понятий: чувство любви как привязанность одного человека к другому (матери к ребёнку, детей к матери, близким), проявление любви и заботы о родных людях</p>	<p>жизни человека. Например, слушание и чтение произведений Е.А. Благинин «Посидим в тишине», А.Л. Барто «Мама», А. В. Митяева «За что я люблю маму».</p> <p>Работа с текстом произведения: поиск и анализ ключевых слов, определяющих главную мысль произведения, объяснение заголовка</p> <p>Беседа на тему «Моя мама», передача своих впечатлений от прочитанного произведения в высказывании (не менее 3 предложений) или в рисунке. Задание на сравнение произведений на одну тему разных авторов: прозаическое или стихотворное, жанр (рассказ, стихотворение). Выразительное чтение стихотворений с опорой на интонационный рисунок</p>	
2.7	<p>Фольклорные и авторские произведения о чудесах и фантазии</p>	4	<p>Способность автора произведения замечать чудесное в каждом жизненном проявлении, необычное в обыкновенных явлениях окружающего мира. Сочетание в произведении реалистических событий с необычными, сказочными, фантастическими</p>	<p>Упражнение в чтении стихотворных произведений о чудесах и превращении, словесной игре и фантазии. Например, В. В. Лунин. «Я видела чудо», Р. С. Сеф. «Чудо», Б. В. Заходер. «Моя вообразилась», Ю. П. Мориц. «Сто фантазий» и другие.</p> <p>Работа с текстом произведения: выделение ключевых слов, которые определяют необычность, сказочность событий произведения, нахождение созвучных слов (рифм), наблюдение за ритмом стихотворного текста, составление интонационного рисунка с опорой на знаки препинания, объяснение значения слова с использованием словаря.</p> <p>Беседа на тему «О каком чуде ты мечтаешь», передача своих впечатлений от прочитанного</p>	

				<p>произведения в высказывании (не менее 3 предложений) или в рисунке.</p> <p>Задание на сравнение произведений на одну тему разных авторов: прозаическое или стихотворное, жанр (рассказ, стихотворение, сказка, загадка, скороговорка, потешка).</p> <p>Выразительное чтение стихотворений с опорой на интонационный рисунок.</p> <p>Задание на развитие творческого воображения: узнай зрительные образы, представленные в воображаемой ситуации (например, задание «Кто живёт в кляксах?», «Каких животных ты видишь в проплывающих облаках?»).</p> <p>Дифференцированная работа: определение фрагмента для устного словесного рисования, выделение слов, словосочетаний, отражающих содержание этого фрагмента</p>	
2.8	Библиографическая культура (работа с детской книгой)	1	<p>Представление о том, что книга – источник необходимых знаний.</p> <p>Обложка, оглавление, иллюстрации – элементы ориентировки в книге. Умение использовать тематический каталог при выборе книг в библиотеке</p>	<p>Экскурсия в библиотеку, нахождение книги по определённой теме.</p> <p>Участие в беседе: обсуждение важности чтения для развития и обучения, использование изученных понятий в диалоге.</p> <p>Группировка книг по изученным разделам и темам.</p> <p>Поиск необходимой информации в словарях и справочниках об авторах изученных произведений.</p> <p>Рассказ о своих любимых книгах по предложенному алгоритму.</p> <p>Рекомендации по летнему чтению, оформление дневника читателя</p>	
Итого по разделу		40			
Резервное время		12			

ОБЩЕЕ КОЛИЧЕСТВО ЧАСОВ ПО ПРОГРАММЕ	132			
-------------------------------------	-----	--	--	--

2 КЛАСС

№ п/п	Наименование разделов и тем учебного предмета	Количество часов	Программное содержание	Характеристика деятельности обучающихся	Электронные (цифровые) образовательные ресурсы
1	О нашей Родине	6	Круг чтения: произведения о Родине (на примере стихотворений И.С. Никитина, Ф.П. Савинова, А.А. Прокофьева). Патриотическое звучание произведений о родном крае и природе. Отражение в произведениях нравственно-этических понятий: любовь к Родине, родному краю, Отечеству. Анализ заголовка, соотнесение его	Учебный диалог: определение учебной задачи изучения произведений данного раздела. Слушание стихотворных произведений, оценка своей эмоциональной реакции на прослушанное произведение, определение темы (не менее 3 стихотворений): стихотворения И. С. Никитина «Русь», Ф. П. Савинова «Родина», А. А. Прокофьева «Родина». Участие в учебном диалоге: выделение и обсуждение главной мысли произведения – любовь к Родине неотделима от любви к родной земле и её природе. Работа с текстом произведения: читать отдельные строфы, задание на поисковое чтение: ответы на вопросы. Например: в чём раскрывается истинная красота родной земли? Беседа на тему «Родина бывает разная, но у всех она одна... (З. Н. Александрова)», составление своего высказывания по	

				<p>содержанию произведения (не менее 5 предложений).</p> <p>Чтение вслух прозаических произведений по изучаемой теме. Распознавание прозаического и стихотворного произведений, сравнение произведений разных авторов на одну тему, заполнение таблицы, проверка результатов своей работы.</p> <table border="1"> <thead> <tr> <th>Автора</th> <th>Заголовок</th> <th>Жанр</th> <th>Тема</th> </tr> </thead> <tbody> <tr> <td></td> <td></td> <td></td> <td></td> </tr> </tbody> </table> <p>Задания на поисковое выборочное чтение: например, объяснение понятий «Родина», «Русь», «Отечество» с подтверждением своего ответа примерами из текста, нахождение значения слов в словаре (Русь, Родина, родные, род, Отечество).</p> <p>Выразительное чтение наизусть стихотворений о Родине (одно по выбору).</p> <p>Составление устного рассказа по репродукциям картин художников (И. И. Левитан, И. И. Шишкин, В. Д. Поленов и др.).</p> <p>Представление выставки книг, прочитанных летом, рассказ «Любимая книга»</p>	Автора	Заголовок	Жанр	Тема					
Автора	Заголовок	Жанр	Тема										
2	Фольклор (устное народное творчество)	16	Произведения малых жанров фольклора (потешки, считалки, пословицы, скороговорки, небылицы, загадки). Шуточные фольклорные произведения, скороговорки, небылицы. Особенности скороговорок, их роль в речи. Игра со словом, «перевёртыш событий»	<p>Работа со схемой «Малые жанры фольклора»: заполнение, подбор примеров (на материале изученного в 1 классе).</p> <pre> graph TD A[Малые жанры фольклора] --> B[] A --> C[] A --> D[] A --> E[] A --> F[] </pre>									

			<p>как основа построения небылиц. Ритм и счёт – основные средства выразительности и построения считалки. Народные песни, их особенности. Загадка как жанр фольклора, тематические группы загадок. Сказка – выражение народной мудрости, нравственная идея фольклорных сказок. Особенности сказок разного вида (о животных, бытовые, волшебные). Особенности сказок о животных: сказки народов России. Бытовая сказка: герои, место действия, особенности построения и языка. Диалог в сказке. Понятие о волшебной сказке (общее представление): наличие присказки, постоянные эпитеты, волшебные герои. Фольклорные произведения народов России: отражение в сказках народного быта и культуры</p>	<p>Участие в учебном диалоге: обсуждение значения пословицы, пословица как главная мысль произведения. Упражнение в чтении вслух целыми словами малых жанров фольклора: потешек, считалок, скороговорок, небылиц, загадок (по выбору). Групповая работа: чтение скороговорок с увеличением темпа, проведение конкурса «Лучший чтец скороговорок». Работа с текстом: анализ юмористических событий в небылицах, нахождение созвучных (рифмованных) слов. Упражнение в чтении народных песен с учётом их назначения (колыбельные – спокойно, медленно, чтобы убаюкать, хороводные – весело, радостно для передачи состояний разных явлений природы), выделение ключевых слов. Чтение загадок и объединение их по темам. Упражнение на распознавание отдельных малых жанров фольклора (потешка, пословица, загадка, считалка, небылица). Сочинение по аналогии небылиц, загадок, считалок. Чтение молча (про себя) небольших по объёму сказок о животных: например, «Зимовье зверей». Контроль восприятия произведения, прочитанного про себя: ответы на вопросы по фактическому содержанию текста. Сравнение сказок о животных народов России: тема, основная идея, герои. Слушание сказок, различение бытовой и волшебной сказки, характеристика особенностей каждой (на примере сказок: «Каша из топора», «У</p>	
--	--	--	--	--	--

				<p>страха глаза велики», «Снегурочка»). Анализ структуры сказки: выделение присказки, нахождение завязки.</p> <p>Сравнение героев бытовых и волшебных сказок, нахождение и выразительное чтение диалогов.</p> <p>Работа с текстом сказок: определение последовательности событий, выделение опорных слов, составление плана произведения (номинативный).</p> <p>Пересказ (устно) текста произведения подробно (с учётом всех сюжетных линий).</p> <p>Задание на поисковое выборочное чтение: нахождение в тексте сказки национальных особенностей (например, имя героя, название жилища, предметов одежды и т. д.).</p> <p>Учебный диалог: обсуждение нравственно-этических понятий (о труде, дружбе, добре, семье) в фольклорных произведениях.</p> <p>Дифференцированная работа в группах: составление сценария народной сказки, определение фрагмента для чтения по ролям, освоение ролей для инсценирования, разучивание текста, представление отдельных эпизодов (драматизация) или всей сказки</p>	
3	Звуки и краски родной природы в разные времена года (осень)	8	<p>Тема природы в разные времена года (осень) в произведениях литературы. Формирование эстетического восприятия явлений природы (звуки, краски осени). Использование средств выразительности при описании природы: сравнение и эпитет. Настроение, которое создаёт</p>	<p>Учебный диалог: знакомство с новым разделом, определение учебной задачи, обсуждение вопросов «О чём ты узнаешь?», «Чему ты будешь учиться?».</p> <p>Слушание стихотворных произведений: А. С. Пушкин. «Уж небо осенью дышало...», А. Н. Плещеев. «Осень», А. К. Толстой. «Осень. Обсыпается весь наш бедный сад», выражение своего отношения к пейзажной лирике.</p>	


			<p>пейзажная лирика (об осени). Отражение темы «Осенняя природа» в картинах художников (пейзаж): И.И. Левитана, В.Д. Поленова, А.И. Куинджи, И.И. Шишкина и др. и музыкальных произведениях композиторов</p>	<p>Обсуждение прослушанного произведения, ответ на вопрос: «Какое настроение вызывает произведение? Почему? С чем сравнивает поэт осенний лес?».</p> <p>Работа с текстом произведения: упражнение в нахождении сравнений и эпитетов, выделение в тексте слов, использованных в прямом и переносном значении, наблюдение за рифмой и ритмом стихотворения, объяснение образных слов и выражений, поиск значения слова по словарю.</p> <p>Выразительное чтение с интонационным выделением знаков препинания, с соблюдением орфоэпических и пунктуационных норм.</p> <p>Чтение про себя небольших по объёму прозаических произведений об осени, доступных для восприятия младшими школьниками: М. М. Пришвин. «Осеннее утро», Г. А. Скребицкий. «Четыре художника. Осень».</p> <p>Контроль восприятия произведения, прочитанного про себя: определение формы (прозаическое или стихотворное), ответы на вопросы по фактическому содержанию текста.</p> <p>Упражнение на сравнение произведений писателей на одну тему, определение понравившегося, объяснение своего выбора.</p> <p>Дифференцированное задание: выборочный пересказ (устно) отдельного эпизода.</p> <p>Чтение наизусть стихотворения об осенней природе (1–2 по выбору).</p>	
--	--	--	---	---	--

				<p>Рассматривание репродукций картин художников (например, В. Д. Поленова «Осень в Абрамцево», И. И. Левитана «Золотая осень»), составление устного рассказа-описания по репродукциям картин художников и/или на основе личного опыта с использованием средств выразительности: сравнений, эпитетов.</p> <p>Выбор книги для самостоятельного чтения с учётом рекомендательного списка произведений об осени</p>	
4	О детях и дружбе	12	<p>Тема дружбы в художественном произведении (расширение круга чтения: произведения Н.Н. Носова, В.А. Осеевой, В.В. Лунина и др.). Отражение в произведениях нравственно-этических понятий: дружба, терпение, уважение, помощь друг другу. Главная мысль произведения (идея). Герой произведения (введение понятия «главный герой»), его характеристика (портрет), оценка поступков</p>	<p>Учебный диалог: знакомство с новым разделом, определение учебной задачи, обсуждение вопросов: «О чём ты узнаешь?», «Чему ты будешь учиться?».</p> <p>Чтение целыми словами без пропусков и перестановок, с постепенным переходом от чтения вслух к чтению про себя произведений о детях: А. Л. Барто. «Катя», Ю. И. Ермолаев. «Два пирожных», Е. А. Пермяк. «Две пословицы», Н. Н. Носов. «Заплата», «На горке», В. В. Лунин. «Я и Вовка», В. А. Осеева. «Синие листья», Л.Н. Толстой. «Филиппок», В.Ю. Драгунский. «Тайное становится явным».</p> <p>Учебный диалог: определение темы и главной мысли произведения, соотнесение главной мысли с пословицей, подбор пословиц к тексту.</p> <p>Работа с текстом произведения (изучающее и поисковое выборочное чтение): ответы на вопросы, характеристика героя, установление взаимосвязи между характером героя и его</p>	

				<p>поступками, нахождение описания героя, оценка его поступков (с опорой на текст). Упражнение на сравнение героев одного произведения по предложенному алгоритму. Обсуждение авторской позиции, выражение своего отношения к героям с подтверждением примерами из текста.</p> <p>Работа в парах: определение последовательности событий в произведении, составление вопросного плана текста с выделением эпизодов, обсуждение результатов деятельности.</p> <p>Подробный пересказ (устно) содержания произведения.</p> <p>Упражнение в умении формулировать вопрос по фактическому содержанию прочитанного произведения.</p> <p>Работа в группах: сравнение предложенных текстов художественных произведений (распознавание жанров), заполнение таблицы, проверка своего результата.</p> <table border="1" data-bbox="1279 874 1841 951"> <thead> <tr> <th data-bbox="1279 874 1464 914">Автор</th> <th data-bbox="1464 874 1592 914">Заголовок</th> <th data-bbox="1592 874 1720 914">Жанр</th> <th data-bbox="1720 874 1841 914">Тема</th> </tr> </thead> <tbody> <tr> <td data-bbox="1279 914 1464 951"></td> <td data-bbox="1464 914 1592 951"></td> <td data-bbox="1592 914 1720 951"></td> <td data-bbox="1720 914 1841 951"></td> </tr> </tbody> </table> <p>Дифференцированная работа: пересказ (устно) текста произведения от третьего лица.</p> <p>Проверочная работа: демонстрация начитанности и сформированности специальных читательских умений: соотнесение фамилий авторов с заголовками произведений, определение тем указанных произведений, различение жанров произведения, нахождение ошибки в предложенной последовательности событий одного из произведений, приведение</p>	Автор	Заголовок	Жанр	Тема					
Автор	Заголовок	Жанр	Тема										

				<p>примеров пословиц на определённую тему и другие задания.</p> <p>Проверка своей работы по предложенному образцу.</p> <p>Составление выставки книг писателей на тему о детях, о дружбе.</p> <p>Рассказ о главном герое прочитанного произведения по предложенному алгоритму</p>	
5	Мир сказок	12	<p>Расширение представлений о фольклорной (народной) и литературной (авторской) сказке: «бродячие» сюжеты. Определение фольклорной основы авторских сказок: сравнение сюжетов, героев, особенностей языка.</p> <p>Составление плана произведения: части текста, их главные темы.</p> <p>Иллюстрации, их значение в раскрытии содержания произведения</p>	<p>Учебный диалог: знакомство с новым разделом, определение учебной задачи, обсуждение вопросов: «О чём ты узнаешь?», «Чему ты будешь учиться?».</p> <p>Упражнение в чтении целыми словами без пропусков и перестановок с постепенным переходом от чтения вслух к чтению про себя фольклорных и литературных сказок.</p> <p>Например, русская народная сказка «Золотая рыбка» и произведение А. С. Пушкина «Сказка о рыбаке и рыбке», русская народная сказка «Снегурочка» и произведение В. И. Даля «Девочка Снегурочка», народная сказка «Морозко» и сказка В.Ф. Одоевского «Мороз Иванович».</p> <p>Задание на сравнение фольклорной и литературной (авторской) сказки: нахождение признаков народной сказки, используемых в авторском произведении сказочного жанра.</p> <p>Учебный диалог: обсуждение ответов на вопросы учебника, приведение примеров из текста, установление сходств тем, героев, сюжетов, осознание понятия «бродячий» сюжет (без предъявления термина).</p> <p>Выполнение заданий при работе с текстом (изучающее и поисковое выборочное чтение):</p>	

				<p>определение главной мысли сказки, соотнесение её с пословицей, характеристика героя, установление взаимосвязи между характером героя и его поступками, описание характера героя, нахождение портрета героя. Работа с текстом произведения: определение последовательности событий в произведении, конструирование (моделирование) плана произведения: деление текста на смысловые части, определение эпизодов, выделение опорных слов для каждой части плана, озаглавливание части (формулировать вопрос или назывное предложение по каждой части текста).</p> <p>Упражнение на формулирование вопросов по фактическому содержанию прочитанного произведения.</p> <p>Пересказ (устно) содержания сказки выборочно.</p> <p>Упражнение на узнавание по иллюстрациям названия сказок.</p> <p>Работа в группах: выбор сказки, определение эпизода, распределение ролей, инсценирование отдельных частей произведения.</p> <p>Работа с книгами по теме «Сказки»: выбирать, называть, представлять книги с народными и авторскими сказками.</p> <p>Чтение книг с авторскими сказками: работа с предисловием, аннотацией, оглавлением, составление выставки книг по изучаемой теме.</p> <p>Работа со схемой: распознавание сказок (фольклорные и авторские), приведение примеров.</p>	
--	--	--	--	---	--

				 <pre> graph TD A[Сказки] --> B[Фольклорные (народные)] A --> C[Литературные (авторские)] B --> D[Волшебные] B --> E[Бытовые] B --> F[О животных] </pre> <p>Поиск информации: получение дополнительной информации об авторах литературных сказок, представление своего сообщения в классе</p>	
6	Звуки и краски родной природы в разные времена года (зима)	12	<p>Тема природы в разные времена года (зима) в произведениях литературы. Формирование эстетического восприятия явлений природы (звуки, краски зимы). Использование средств выразительности при описании природы: сравнение и эпитет. Настроение, которое создаёт пейзажная лирика (о зиме). Отражение темы «Природа зимой» в картинах художников (пейзаж): И.И. Левитана, В.Д. Поленова, А.И. Куинджи, И.И. Шишкина и музыкальных произведениях композиторов</p>	<p>Учебный диалог: знакомство с новым разделом, определение учебной задачи, обсуждение вопросов: «О чём ты узнаешь?», «Чему ты будешь учиться?».</p> <p>Слушание стихотворных произведений о зимней природе: А. С. Пушкин. «Вот север, тучи нагоняя...», С. А. Есенин. «Поёт зима – аукает...», Ф. И. Тютчев. «Чародейкою Зимою...», обсуждение эмоционального состояния при восприятии описанных картин природы.</p> <p>Чтение про себя небольших по объёму прозаических произведений о зиме, доступных для восприятия младшими школьниками. Например, И. С. Соколов-Микитов. «Зима в лесу». Контроль восприятия произведения, прочитанного про себя: ответы на вопросы по фактическому содержанию текста.</p> <p>Работа с текстом произведения: сравнение описаний зимней природы в стихотворных и повествовательных текстах, объяснение</p>	

				<p>образных слов и выражений, работа со словарём: поиск значения незнакомых слов, нахождение в тексте сравнений и эпитетов, приведение примеров использования слов в прямом и переносном значении, определение особенностей стихотворного произведения (ритм, рифма).</p> <p>Чтение наизусть с интонационным выделением знаков препинания, с соблюдением орфоэпических и пунктуационных норм стихотворения о зимней природе (1–2 по выбору).</p> <p>Чтение произведений новогодней тематики, сравнение произведений писателей на одну тему, выбор понравившегося, объяснение своего выбора.</p> <p>Рассматривание репродукций картин художников (И. И. Шишкин, А. М. Васнецов, И. Грабарь и др.), составление рассказа-описания на тему «Какие картины зимней природы мне нравятся?».</p> <p>Работа в группе: распределение обязанностей, выбор произведений для инсценирования и рассказывания наизусть, проведение новогоднего праздника в классе</p>	
7	О братьях наших меньших	18	<p>Жанровое многообразие произведений о животных (песни, загадки, сказки, басни, рассказы, стихотворения). Дружба людей и животных – тема литературы (произведения Е.И. Чарушина, В.В. Бианки, С.В. Михалкова, Б.С. Житкова, М.М. Пришвина и др.). Отражение образов животных в</p>	<p>Учебный диалог: знакомство с новым разделом, определение учебной задачи, обсуждение вопросов: «О чём ты узнаешь?», «Чему ты будешь учиться?».</p> <p>Слушание художественных произведений о животных и оценка своего эмоционального состояния при восприятии произведения. Например, стихотворение С. В. Михалкова «Мой щенок». Учебный диалог: обсуждение</p>	

			<p>фольклоре (русские народные песни, загадки, сказки). Герои стихотворных и прозаических произведений о животных. Описание животных в художественном и научно-познавательном тексте. Нравственно-этические понятия: отношение человека к животным (любовь и забота). Особенности басни как жанра литературы, прозаические и стихотворные басни (на примере произведений И.А. Крылова, Л.Н. Толстого). Мораль басни как нравственный урок (поучение). Знакомство с художниками-иллюстраторами, анималистами (без использования термина): Е.И. Чарушин, В.В. Бианки</p>	<p>прослушанного произведения ,ответ на вопрос: «Какова главная мысль произведения? Как автор описывает отношения людей и животных?», осознание идеи произведения о животных: забота о животных требует ответственности, человек должен с заботой относиться к природе. Упражнение в чтении целыми словами без пропусков и перестановок, с постепенным переходом от чтения вслух к чтению про себя произведений о животных: В. В. Бианки. «Музыкант», Е. И. Чарушин. «Страшный рассказ», М. М. Пришвин. «Ребята и утята», Б. С. Житков. «Храбрый утёнок». Работа с текстом произведения: определение темы и главной мысли произведения, ответы на вопросы, использование поискового выборочного вида чтения, нахождение портрета героя, средств изображения героев и выражения их чувств, объяснение отношения автора к героям, поступкам. Задание на сравнение описания героя-животного в художественном и научно-познавательном тексте: сходство и различия, определение цели сообщения. Работа в парах: зададим друг другу вопросы по прослушанному (прочитанному) тексту. Работа с текстом произведения: определение последовательности событий в произведении, составление или дополнение плана по данному началу. Пересказ (устно) текста произведения от лица героя.</p>	
--	--	--	--	---	--

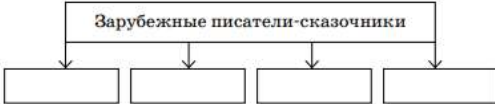
				<p>Знакомство с новым литературным жанром, чтение вслух басен И. А. Крылова «Лебедь, Щука и Рак», Л. Н. Толстого «Лев и мышь», сравнение формы: прозаическая или стихотворная. Учебный диалог: обсуждение героев, сюжета басни, нахождение морали (поучения).</p> <p>Задания на распознавание отдельных жанров художественной литературы (рассказы, басни, стихотворения, литературные сказки), сравнение произведений писателей на одну тему: называть понравившееся, объяснять свой выбор (составление высказывания из не менее 4 предложений).</p> <p>Работа в группе: разыгрывание небольших диалогов с выражением настроения героев. Создание небольших историй с героями прочитанных произведений (воображаемая ситуация).</p> <p>Проверочная работа: демонстрация начитанности и сформированности специальных читательских умений: выполнение проверочных заданий, проверка и оценка своей работы по предложенным критериям.</p> <p>Составление выставки книг писателей на тему о животных, рассказ о своей любимой книге по предложенному алгоритму.</p> <p>Творческая работа: составление сказки или рассказа с героем животным по аналогии. Например, сказочная история о лисе, ёжике.</p> <p>Поиск в справочной литературе дополнительной информации о художниках-иллюстраторах: В. И. Чарушине, В. В. Бианки.</p>	
--	--	--	--	---	--

				Дифференцированная работа в группе: выполнение коллективного проекта «Книжка-самоделка «Животные – герои произведений», представление его в классе	
8	Звуки и краски родной природы в разные времена года (весна и лето)	18	Тема природы в разные времена года (весна, лето) в произведениях литературы. Формирование эстетического восприятия явлений природы (звуки, краски весны, лета). Использование средств выразительности при описании природы: сравнение и эпитет. Настроение, которое создаёт пейзажная лирика (о весне и лете). Отражение тем «Весенняя природа», «Летняя природа» в картинах художников (пейзаж): И.И. Левитана, В.Д. Поленова, А.И. Куинджи, И.И. Шишкина и музыкальных произведениях композиторов	Учебный диалог: знакомство с новым разделом, определение учебной задачи, обсуждение вопросов: «О чём ты узнаешь?», «Чему ты будешь учиться?». Слушание стихотворных произведений: Ф. И. Тютчев. «Зима не даром злится...» И.З. Суриков. «Лето», выражение своего отношения к пейзажной лирике. Обсуждение прослушанного произведения: ответ на вопрос: «Какое настроение вызывает произведение? Почему? Каковы звуки весеннего леса?». Работа с текстом произведения: различение прозаического и стихотворного произведений, упражнение в нахождении сравнений и эпитетов, выделение в тексте слов, использованных в прямом и переносном значении, наблюдение за рифмой и ритмом стихотворения, нахождение образных слов и выражений, работа со словарём. Выразительное чтение с интонационным выделением знаков препинания, с соблюдением орфоэпических и пунктуационных норм. Чтение про себя небольших по объёму прозаических произведений о весне, доступных для восприятия младшими школьниками. Например, Г. А. Скребицкий. «Четыре художника. Весна», контроль восприятия произведения, прочитанного про	

				<p>себя: ответы на вопросы по фактическому содержанию текста.</p> <p>Дифференцированное задание: выборочный пересказ (устно) отдельного эпизода.</p> <p>Сравнение произведений писателей на одну тему, определение понравившегося, объяснение своего выбора.</p> <p>Чтение наизусть стихотворения о весенней (летней) природе (1–2 по выбору).</p> <p>Рассматривание репродукций картин художников А. И. Куинджи, И. И. Левитана и др., составление устного рассказа-описания по репродукциям картин художников и/или на основе личного опыта.</p> <p>Выбор книги для самостоятельного чтения с учётом рекомендательного списка произведений о весенней природе</p>	
9	О наших близких, о семье	13	<p>Тема семьи, детства, взаимоотношений взрослых и детей в творчестве писателей и фольклорных произведениях.</p> <p>Отражение нравственных семейных ценностей в произведениях о семье: любовь и сопереживание, уважение и внимание к старшему поколению, радость общения и защищённость в семье. Международный женский день, День Победы – темы художественных произведений</p>	<p>Учебный диалог: знакомство с новым разделом, определение учебной задачи, обсуждение вопросов: «О чём ты узнаешь?», «Чему ты будешь учиться?».</p> <p>Чтение целыми словами без пропусков и перестановок, постепенно переходя от чтения вслух к чтению про себя произведений о детях: Л. Н. Толстой. «Отец и сыновья», В. А. Осеева. «Сыновья» и другие.</p> <p>Работа с текстом произведения: определение темы и главной мысли произведения, соотнесение главной мысли с пословицей, ответы на вопросы, используя изучающее и поисковое выборочное чтение.</p> <p>Характеристика героя: установление взаимосвязи между характером героя и его поступками, поиск описания героя, оценка его</p>	

			<p>поступков, нахождение в тексте средств изображения героев и выражения их чувств, сравнение героев одного произведения по предложенному алгоритму.</p> <p>Чтение народных колыбельных песен и авторских произведений, их сравнение. Например, А. Н. Плещеев. «Песня матери».</p> <p>Работа в парах: определение последовательности событий в произведении, составление вопросного плана текста с выделением эпизодов, обсуждение результатов деятельности.</p> <p>Подробный пересказ (устно) содержания произведения.</p> <p>Упражнение в умении формулировать вопрос по фактическому содержанию прочитанного произведения.</p> <p>Работа с таблицей: сравнение текстов художественных произведений (распознавание жанров) и заполнение таблицы.</p> <table border="1" data-bbox="1279 879 1843 954"> <thead> <tr> <th>Автор</th> <th>Заголовок</th> <th>Жанр</th> <th>Тема</th> </tr> </thead> <tbody> <tr> <td></td> <td></td> <td></td> <td></td> </tr> </tbody> </table> <p>Слушание и чтение произведений о Великой Отечественной войне: С. В. Михалков. «Быль для детей», С. А. Баруздин. «Салют», обсуждение авторской позиции, выражение своего отношения к героям с подтверждением примерами из текста.</p> <p>Составление выставки книг писателей на тему о детях, о дружбе, рассказ о героях прочитанных произведений по предложенному алгоритму.</p>	Автор	Заголовок	Жанр	Тема					
Автор	Заголовок	Жанр	Тема									

				Работа в группах: составление сценария праздников «8 Марта», «9 Мая»: чтение наизусть произведений, исполнение песен, слушание музыки, посвящённой праздникам. Дифференцированная работа: подготовка сообщения о своих родных – участниках Великой Отечественной войны	
10	Зарубежная литература	11	<p>Литературная (авторская) сказка: зарубежные писатели-сказочники (Ш. Перро, Х.-К. Андерсен).</p> <p>Характеристика авторской сказки: герои, особенности построения и языка. Сходство тем и сюжетов сказок разных народов.</p> <p>Составление плана художественного произведения: части текста, их главные темы.</p> <p>Иллюстрации, их значение в раскрытии содержания произведения</p>	<p>диалог: знакомство с новым разделом, определение учебной задачи, обсуждение вопросов: «О чём ты узнаешь?», «Чему ты будешь учиться?».</p> <p>Упражнение в чтении произведений зарубежных писателей: Ш. Перро. «Кот в сапогах», Х.-К. Андерсен. «Пятеро из одного стручка». Характеристика героя: установление взаимосвязи между характером героя и его поступками, описание характера героя, нахождение портрета героя.</p> <p>Работа с текстом произведения: определение последовательности событий в произведении, конструирование (моделирование) плана произведения: деление текста на смысловые части, определение эпизодов, выделение опорных слов для каждой части плана, озаглавливание части (формулировать вопрос или назывное предложение по каждой части текста).</p> <p>Упражнение на формулирование вопросов по фактическому содержанию прочитанного произведения.</p> <p>Пересказ (устно) содержания сказки выборочно.</p> <p>Упражнение на узнавание по иллюстрациям названия сказок.</p>	

				<p>Работа в группах: выбор сказки, определение эпизода, распределение ролей, инсценирование отдельных частей произведения.</p> <p>Работа со схемой: обобщение информации о писателях-сказочниках, работа со схемой.</p>  <pre> graph TD A[Зарубежные писатели-сказочники] --> B[] A --> C[] A --> D[] A --> E[] </pre> <p>Составление выставки книг на тему «Зарубежные писатели».</p> <p>Ролевая игра: выполнение роли экскурсовода по выставке книг писателей-сказочников (рассказывание о книгах изучаемой тематики)</p>	
11	Библиографическая культура (работа с детской книгой и справочной литературой)	2	<p>Книга как источник необходимых знаний. Элементы книги: содержание или оглавление, аннотация, иллюстрация. Выбор книг на основе рекомендательного списка, тематические картотеки библиотеки. Книга учебная, художественная, справочная</p>	<p>Экскурсия в библиотеку, ориентировка в пространстве школьной библиотеки, работа с тематическим каталогом.</p> <p>Беседа с библиотекарем на тему важности чтения для обучения и развития.</p> <p>Выбор книги с учётом рекомендательного списка, по тематическому каталогу в библиотеке.</p> <p>Сравнение книг по теме, автору, заголовку, ориентировка в содержании книги/учебника по оглавлению, аннотации, предисловию, условным обозначениям.</p> <p>Рассказ о прочитанной книге с использованием изученных понятий.</p> <p>Составление списка прочитанных книг.</p> <p>Группировка книг по изученным разделам и темам.</p> <p>Поиск необходимой информации в словарях и справочниках об авторах изученных произведений.</p>	

				Рассказ о своих любимых книгах по предложенному алгоритму. Рекомендации по летнему чтению, оформление дневника читателя	
Резервное время	8				
ОБЩЕЕ КОЛИЧЕСТВО ЧАСОВ ПО ПРОГРАММЕ	136				

3 КЛАСС

№ п/п	Наименование разделов и тем учебного предмета	Количество часов	Программное содержание	Характеристика деятельности обучающихся	Электронные (цифровые) образовательные ресурсы
1	О Родине и её истории	6	Любовь к Родине и её история – важные темы произведений литературы. Чувство любви к Родине, сопричастность к прошлому и настоящему своей страны и родного края – главные идеи, нравственные ценности, выраженные в произведениях о Родине. Образ Родины в стихотворных и прозаических произведениях писателей и поэтов XIX и XX веков. Осознание нравственно-этических понятий: любовь к родной стороне, малой родине, гордость за красоту и величие своей Отчизны. Роль и особенности заголовка произведения. Репродукции картин как иллюстрации к	Учебный диалог: работа с названием темы/раздела: прогнозирование содержания произведений в этом разделе, установление мотива изучения. Восприятие на слух поэтических и прозаических произведений, понимание их фактического содержания и ответы на вопросы по содержанию текста, осознание нравственно-этических понятий: любовь к родной стране и земле – на примере произведений о Родине. Например, К. Д. Ушинский. «Наше отечество», М. М. Пришвин. «Моя Родина», С. А. Васильев. «Россия» (в сокращении), Н.П. Кончаловская. «Наша древняя столица» (отрывки). Учебный диалог: обсуждение вопроса «С чего начинается Родина?», объяснение своей позиции, сравнение	Библиотека ЦОК https://m.edsoo.ru/7f411a40

			<p>произведениям о Родине. Использование средств выразительности при чтении вслух: интонация, темп, ритм, логические ударения</p>	<p>произведений, относящихся к одной теме, но разным жанрам. Работа с текстом произведения: анализ заголовка, определение темы, выделение главной мысли, осознание идеи текста, нахождение доказательства отражения мыслей и чувств автора. Упражнение в выразительном чтении, соблюдение интонационного рисунка (пауз, темпа, ритма, логических ударений) в соответствии с особенностями текста для передачи эмоционального настроения произведения. Наблюдение и рассматривание иллюстраций и репродукций картин, соотнесение их сюжета с соответствующими фрагментами текста: озаглавливание. Обсуждение вопросов, например: «Какие слова из произведения подходят для описания картины?», «Какие слова могли бы стать названием картины?». Составление рассказа-описания по иллюстрации или картине: пейзажи А. А. Рылова, И. И. Левитана, И. И. Шишкина, В. Д. Поленова (по выбору). Чтение наизусть стихотворения о Родине. Составление выставки книг на тему Родины и её истории</p>	
2	Фольклор (устное народное творчество)	16	<p>Расширение знаний о малых жанрах фольклора (пословицы, потешки, считалки, небылицы, скороговорки, загадки). Знакомство с видами</p>	<p>Учебный диалог: работа с названием темы/раздела: прогнозирование содержания, установление мотива изучения.</p>	<p>Библиотека ЦОК https://m.edsoo.ru/7f411a40</p>

		<p>загадок. Пословицы народов России (значение, характеристика, нравственная основа). Книги и словари, созданные В.И. Далем. Активный словарь: образные слова, пословицы и поговорки, крылатые выражения в устной речи. Нравственные ценности в фольклорных произведениях народов России.</p> <p>Фольклорная сказка как отражение общечеловеческих ценностей и нравственных правил. Виды сказок (о животных, бытовые, волшебные). Художественные особенности сказок: построение (композиция), язык (лексика). Характеристика героя, волшебные помощники, иллюстрация как отражение сюжета волшебной сказки (например, картины В.М. Васнецова, иллюстрации И.Я. Билибина). Отражение в сказках народного быта и культуры. Составление плана сказки. Расширение представлений о народной песне. Чувства, которые рождают песни, темы песен. Описание картин природы как способ рассказать в песне о родной земле. Былина как народный песенный сказ о важном историческом событии.</p>	<p>«Чтение» информации, представленной в схематическом виде, объяснение значения слова «фольклор», обобщение представлений о жанрах фольклора малой формы, работа со схемой «Назовите жанры. Приведите примеры».</p> <div data-bbox="1272 448 1783 544" data-label="Diagram"> <pre> graph TD A[Фольклор] --> B[] A --> C[] A --> D[] A --> E[] A --> F[] A --> G[] </pre> </div> <p>Выразительное чтение (потешки, считалки, небылицы, скороговорки, пословицы, песни), используя интонацию, паузы, темп, ритм, логические ударения в соответствии с особенностями текста для передачи эмоционального настроения произведения. Беседа на тему: ценность произведений фольклора, их роль и значение в современной жизни. Учебный диалог: обсуждение вопросов: «Какие бывают загадки?», «Появляются ли загадки сейчас? Почему?», чтение загадок и их группировка по темам и видам. Работа в группе (совместная деятельность): сочинение загадок (по аналогии), проведение конкурса на лучшего знатока загадок. Задания на развитие речи: объяснение значения пословиц народов России, установление тем пословиц, сравнение</p>	
--	--	--	--	--

			<p>Фольклорные особенности жанра былин: язык (напевность исполнения, выразительность), характеристика главного героя (где жил, чем занимался, какими качествами обладал). Характеристика былин как героического песенного сказа, их особенности (тема, язык). Язык былин, устаревшие слова, их место в былине и представление в современной лексике. Репродукции картин как иллюстрации к эпизодам фольклорного произведения</p>	<p>пословиц на одну тему, упражнения на восстановление текста пословиц, соотнесение пословиц с текстом произведения (темой и главной мыслью), упражнения на обогащение речи образными словами, пословицами, оценка их значения в устной речи. Рассказ о В. И. Дале, знакомство с его книгами: выбор книг В. И. Даля, рассматривание их, чтение пословиц по определённой теме, составление высказывания о культурной значимости художественной литературы и фольклора с включением в собственную речь пословиц, крылатых выражений и других средств выразительности. Дифференцированное задание: подготовка сообщений о В.И. Дале, представление его сказок, написанных для детей. Работа со схемой: «чтение» информации, представленной в схематическом виде, обобщение представлений о видах сказок, выполнение задания «Вспомните и назовите произведения».</p> <div data-bbox="1272 1050 1787 1193" data-label="Diagram"> <pre> graph TD A[Сказки] --> B[Фольклорные] A --> C[Литературные] B --> D[Волшебные] B --> E[Бытовые] B --> F[О животных] </pre> </div> <p>Чтение вслух и про себя фольклорных произведений (народных сказок), определение мотива и цели чтения, ответ на вопрос: «На какой вопрос хочу</p>	
--	--	--	--	---	--

				<p>получить ответ, читая произведение?», различение реальных и сказочных событий в народных произведениях, определение фольклорной основы литературной сказки. На примере сказки «Иван-царевич и серый волк».</p> <p>Учебный диалог: осознание нравственно-этических норм: смелость, храбрость, доброта, трудолюбие, честность в народных и литературных (авторских) произведениях, нахождение особенностей сказок, определение их вида (бытовая, о животных, волшебная). Наблюдение за особенностями построения волшебной сказки (зачин, троекратные повторы, концовка), выделение смысловых частей сказки в соответствии с сюжетом, определение последовательности событий в произведении.</p> <p>Работа с текстом произведения: составление характеристики героя (описание внешнего вида, поступков, языка) с приведением примеров из текста, нахождение языковых особенностей народных произведений (лексика, сказочные выражения), составление номинативного плана текста, используя назывные предложения.</p> <p>Упражнение в составлении вопросов к произведению.</p> <p>Пересказ (устно) содержания подробно.</p>	
--	--	--	--	---	--

				<p>Работа с иллюстрациями и картинами: рассматривание репродукций картин И. Я. Билибина, В. М. Васнецова, нахождение соответствующего эпизода к картинам художников, составление устного рассказа-описания.</p> <p>Творческая работа: сочинение сказки по аналогии с прочитанными/прослушанными произведениями.</p> <p>Работа в группе: составление сценария сказки, распределение ролей, подготовка декораций и костюмов (масок), инсценирование.</p> <p>Дифференцированная работа: подготовка мини-проекта «По дорогам сказок»: выбрать книгу с народными сказками, прочитать понравившееся произведение и подготовить о нём рассказ: определить вид сказки, охарактеризовать героя, перечислить события, проиллюстрировать и пересказать один из эпизодов, объяснить, чему учит произведение, почему оно понравилось.</p> <p>Обсуждение перед чтением истории создания народных песен, особенность жанра – напевность, настроение, которое создаёт произведение.</p> <p>Самостоятельная работа: чтение про себя народных песен, определение темы, формулирование главной мысли, поиск ключевых слов, составление интонационного рисунка.</p>	
--	--	--	--	---	--

				<p>Сравнение произведений устного народного творчества (песни) и авторские произведения: тема, настроение, описание природы. Выразительное чтение вслух с сохранением интонационного рисунка произведения.</p> <p>Сравнение произведений разных видов искусства (фольклора, литературы, живописи, музыки). Например, картины А. М. Васнецова «Северный край», И. И. Шишкина «Среди долины ровныя», поиск и прослушивание на контролируемых ресурсах Интернета русских народных и авторских песен на тему родной природы.</p> <p>Слушание былин из цикла об Илье Муромце, контроль восприятия произведения: ответы на вопросы по фактическому содержанию текста.</p> <p>Учебный диалог: обсуждение главной мысли былин «Жить – Родине служить», подвиги былинных героев – служение и защита родной земли.</p> <p>Работа с текстом произведения: анализ сюжета былины (реальность и сказочность событий), ответы на вопросы, наблюдение за особенностями языка (напевность, сказ), нахождение устаревших слов (архаизмов), подбор к ним синонимов.</p> <p>Работа в парах (поисковое выборочное чтение): характеристика русского богатыря (реальность и сказочность</p>	
--	--	--	--	--	--

				<p>героя), составление рассказа-описания (словесный портрет Ильи Муромца). Рассматривание репродукций картин художников, поиск эпизода былины, который иллюстрирует картина. Например, картина В. М. Васнецова «Богатырский скак». Выразительное чтение отрывка из былины (темп, интонация песенного рассказа).</p> <p>Проверочная работа по итогам изученного раздела: демонстрация начитанности и сформированности специальных читательских умений: соотнесение фамилий авторов с заголовками произведений, определение тем указанных произведений, различение жанров произведений, нахождение ошибки в предложенной последовательности событий одного из произведений, приведение примеров пословиц на определённую тему и другие задания. Проверка своей работы по предложенному образцу.</p> <p>Составление выставки книг на тему «Устное народное творчество народов России», написание краткого отзыва о самостоятельно прочитанном произведении по заданному образцу</p>	
3	Творчество И.А.Крылова	4	Басня – произведение-поучение, которое помогает увидеть свои и	Учебный диалог: работа с названием темы/раздела: прогнозирование содержания, установление мотива	Библиотека ЦОК https://m.edsoo.ru/7f411a40

			<p>чужие недостатки. Иносказание в баснях. И.А. Крылов – великий русский баснописец. Басни И.А. Крылова: назначение, темы и герои, особенности языка. Явная и скрытая мораль басен. Использование крылатых выражений в речи</p>	<p>изучения и цели чтения, ответ на вопрос: «На какой вопрос хочу получить ответ, читая произведение?». Слушание и чтение басен И. А. Крылова «Мартышка и Очки», «Ворона и Лисица», «Лисица и Виноград», подготовка ответа на вопрос «Какое качество высмеивает автор?» Обсуждение сюжета басни, осознание нравственно-этических понятий: лесть, похвала, глупость. Работаем с текстом произведения: характеристика героя (положительный или отрицательный), поиск в тексте морали (поучения) и крылатых выражений. Работа в парах: сравнение прочитанных басен: тема, герои, мораль. Игра «Вспомни и назови»: поиск басен по названным героям. Дифференцированная работа: знакомство с историей возникновения басен, чтение басен Эзопа (например, «Лисица и виноград», «Ворон и лисица»), работа с таблицей.</p> <table border="1" data-bbox="1279 1023 1787 1082"> <thead> <tr> <th>Автор</th> <th>Заголовок</th> <th>Герои</th> <th>Мораль</th> <th>Форма записи</th> </tr> </thead> <tbody> <tr> <td></td> <td></td> <td></td> <td></td> <td></td> </tr> </tbody> </table> <p>Работа в группе: разыгрывание небольших диалогов с выражением настроения героев, инсценирование басен. Поиск справочной дополнительной информации о баснописцах, составление выставки их книг</p>	Автор	Заголовок	Герои	Мораль	Форма записи						
Автор	Заголовок	Герои	Мораль	Форма записи											


4	Творчество А.С.Пушкина	9	<p>А.С. Пушкин – великий русский поэт. Лирические произведения А.С. Пушкина: средства художественной выразительности (сравнение, эпитет); рифма, ритм. Литературные сказки А.С. Пушкина в стихах: «Сказка о царе Салтане, о сыне его славном и могучем богатыре князе Гвидоне Салтановиче и о прекрасной царевне Лебеди» – нравственный смысл произведения, структура сказочного текста, особенности сюжета, приём повтора как основа изменения сюжета. Связь пушкинских сказок с фольклорными. Положительные и отрицательные герои, волшебные помощники, язык авторской сказки. И.Я. Билибин – иллюстратор сказок А.С. Пушкина</p>	<p>Учебный диалог: работа с названием темы/раздела: прогнозирование содержания, установление мотива изучения и цели чтения, ответ на вопрос: «На какой вопрос хочу получить ответ, читая произведение?» Слушание стихотворных произведений А. С. Пушкина, обсуждение эмоционального состояния при восприятии описанных картин природы, ответ на вопрос «Какое настроение вызывает произведение? Почему?». На примере отрывков из романа «Евгений Онегин»: «В тот год осенняя погода...», «Опрятней модного паркета...». Работа с текстом произведения: упражнение в нахождении сравнений и эпитетов, выделение в тексте слов, использованных в прямом и переносном значении, наблюдение за рифмой и ритмом стихотворения, нахождение образных слов и выражений, поиск значения незнакомого слова в словаре. Выразительное чтение и чтение наизусть лирических произведений с интонационным выделением знаков препинания, с соблюдением орфоэпических и пунктуационных норм. Слушание и чтение произведения А. С. Пушкина «Сказка о царе Салтане, о сыне его славном и могучем богатыре князе Гвидоне Салтановиче и о прекрасной царевне Лебеди», удержание в памяти</p>	<p>Библиотека ЦОК https://m.edsoo.ru/7f411a40</p>
---	------------------------	---	---	---	--

				<p>последовательности событий сказки, обсуждение сюжета. Работа с текстом произведения (изучающее и поисковое выборочное чтение): анализ сюжета, повтор как основа изменения сюжета, характеристика героев (положительные или отрицательные, портрет), описание чудес в сказке. Творческое задание: составление словесных портретов главных героев с использованием текста сказки. Работа в группах: заполнение таблицы на основе сравнения сказок, сходных по сюжету, А. С. Пушкин. «Сказка о царе Салтане, о сыне его славном и могучем богатыре князе Гвидоне Салтановиче и о прекрасной царевне Лебеди»): сюжеты, герои, чудеса и превращения.</p> <table border="1" data-bbox="1281 842 1780 922"> <thead> <tr> <th>Автор</th> <th>Заголовок</th> <th>Главные герои</th> <th>Чудеса</th> <th>Превращения</th> </tr> </thead> <tbody> <tr> <td></td> <td></td> <td></td> <td></td> <td></td> </tr> </tbody> </table> <p>Рассматривание репродукций картин И. Я. Билибина к сказке А. С. Пушкина, поиск эпизода сказки, который иллюстрирует картина. Дифференцированная работа: составление устного или письменного высказывания (не менее 8 предложений) на тему «Моё любимое произведение А. С. Пушкина». Составление выставки на тему «Книги А. С. Пушкина», написание краткого отзыва</p>	Автор	Заголовок	Главные герои	Чудеса	Превращения						
Автор	Заголовок	Главные герои	Чудеса	Превращения											

				о самостоятельно прочитанном произведении по заданному образцу	
5	Картины природы в произведениях поэтов и писателей XIX века	8	<p>Лирические произведения как способ передачи чувств людей, автора. Картины природы в лирических произведениях поэтов XIX века: Ф.И. Тютчев, А.А. Фет, А.Н. Майков, Н. А. Некрасов.</p> <p>Чувства, вызываемые лирическими произведениями.</p> <p>Средства выразительности в произведениях лирики: эпитеты, синонимы, антонимы, сравнения.</p> <p>Звукопись, её выразительное значение. Олицетворение как одно из средств выразительности лирического произведения. Живописные полотна как иллюстрация к лирическому произведению: пейзаж. Сравнение средств создания пейзажа в тексте-описании (эпитеты, сравнения, олицетворения), в изобразительном искусстве (цвет, композиция), в произведениях музыкального искусства (тон, темп, мелодия)</p>	<p>Учебный диалог: работа с названием темы/раздела: прогнозирование содержания, установление мотива изучения и цели чтения, ответ на вопрос: «На какой вопрос хочу получить ответ, читая произведение?»</p> <p>Слушание лирических произведений, обсуждение эмоционального состояние при восприятии описанных картин природы, ответ на вопрос «Какое чувство создаёт произведение? Почему?». На примере стихотворений Ф. И. Тютчева «Есть в осени первоначальной...», А. А. Фета «Мама! Глянь-ка из окошка...», «Кот поёт, глаза прищуря...», А.Н. Майкова «Осень», Н. А. Некрасова «Железная дорога (отрывок)».</p> <p>Учебный диалог: обсуждение отличия лирического произведения от прозаического.</p> <p>Работа с текстом произведения: упражнение в нахождении сравнений и эпитетов, выделение в тексте слов, использованных в прямом и переносном значении, наблюдение за рифмой и ритмом стихотворения, нахождение образных слов и выражений, поиск значения незнакомого слова в словаре, поиск олицетворения, характеристика звукописи, определение вида строф.</p>	Библиотека ЦОК https://m.edsoo.ru/7f411a40

				<p>Работа в парах: сравнение лирических произведений по теме, созданию настроения, подбор синонимов к заданным словам, анализ поэтических выражений и обоснование выбора автора.</p> <p>Рассматривание репродукций картин и подбор к ним соответствующих стихотворных строк. Например, картины К. Ф. Юона «Мартовское солнце», И. И. Шишкина «Зима в лесу», «Дождь в дубовом лесу». Выразительное чтение вслух и наизусть с сохранением интонационного рисунка произведения.</p> <p>Дифференцированная работа: восстановление «деформированного» поэтического текста.</p> <p>Работа в группах: сопоставление репродукций картин, лирических и музыкальных произведений по средствам выразительности. Например, картина И. И. Шишкина «На севере диком» и стихотворение М. Ю. Лермонтова «На севере диком стоит одиноко...».</p> <p>Творческое задание: воссоздание в воображении описанных в стихотворении картин.</p> <p>Составление выставки книг на тему «Картины природы в произведениях поэтов XIX века»</p>	
6	Творчество Л.Н.Толстого	10	Жанровое многообразие произведений Л.Н. Толстого:	<p>Учебный диалог: работа с названием темы/раздела: прогнозирование содержания, установление мотива</p>	<p>Библиотека ЦОК https://m.edsoo.ru/7f411a40</p>

			<p>сказки, рассказы, басни, были.</p> <p>Рассказ как повествование: связь содержания с реальным событием. Структурные части произведения (композиция): начало, завязка действия, кульминация, развязка. Эпизод как часть рассказа. Различные виды плана. Сюжет рассказа: основные события, главные герои, различие рассказчика и автора произведения. Художественные особенности текста-описания, текста-рассуждения</p>	<p>изучения и цели чтения, ответ на вопрос: «На какой вопрос хочу получить ответ, читая произведение?».</p> <p>Слушание и чтение произведений Л. Н. Толстого: «Акула», «Лебеди», «Зайцы», «Прыжок» и другие.</p> <p>Обсуждение темы и главной мысли произведений, определение признаков жанра (литературная сказка, рассказ, басня), характеристика героев с использованием текста. Анализ сюжета рассказа: определение последовательности событий, формулирование вопросов по основным событиям сюжета, восстановление нарушенной последовательности событий, нахождение в тексте заданного эпизода, составление цитатного плана текста с выделением отдельных эпизодов, смысловых частей.</p> <p>Работа с композицией произведения: определение завязки, кульминации, развязки.</p> <p>Пересказ содержания произведения, используя разные типы речи (повествование, описание, рассуждение) с учётом специфики художественного, научно-познавательного и учебного текстов.</p> <p>Работа в парах: сравнение рассказов (художественный и научно-познавательный), тема, главная мысль, события, герои.</p>	
--	--	--	--	---	--

				<p>Работа со схемой: «чтение» информации, представленной в схематическом виде, обобщение представлений о произведениях Л. Н. Толстого, выполнение задания «Вспомните и назовите произведения».</p>  <pre> graph TD A[Произведения Л. Н. Толстого] --> B[Рассказы] A --> C[Сказки] A --> D[Басни] </pre> <p>Проверочная работа по итогам изученного раздела: демонстрация начитанности и сформированности специальных читательских умений. Проверка и оценка своей работы по предложенным критериям. Дифференцированная работа: составление устного или письменного высказывания (не менее 8 предложений) на тему «Моё любимое произведение Л. Н. Толстого». Составление выставки на тему «Книги Л. Н. Толстого»</p>	
7	Литературная сказка	9	<p>Литературная сказка русских писателей, расширение круга чтения на примере произведений В.М. Гаршина, М. Горького, И.С. Соколова - Микитова. Особенности авторских сказок (сюжет, язык, герои). Составление аннотации</p>	<p>Учебный диалог: работа с названием темы/раздела: прогнозирование содержания, установление мотива изучения и цели чтения, ответ на вопрос: «На какой вопрос хочу получить ответ, читая произведение?».</p> <p>Слушание и чтение литературных сказок. Например, произведения И. С. Соколова-Микитова «Листопадничек», М. Горький «Случай с Евсейкой», В. М. Гаршина «Лягушка-путешественница».</p>	<p>Библиотека ЦОК https://m.edsoo.ru/7f411a40</p>

				<p>Работа с текстом произведения (характеристика героя): нахождение описания героя, определение взаимосвязи между поступками героев, сравнение героев по аналогии или по контрасту, оценка поступков героев.</p> <p>Учебный диалог: обсуждение отношения авто к героям, поступкам, описанным в сказках. Анализ сюжета рассказа: определение последовательности событий, формулирование вопросов по основным событиям сюжета, восстановление нарушенной последовательности событий, нахождение в тексте заданного эпизода, составление цитатного плана текста с выделением отдельных эпизодов, смысловых частей.</p> <p>Составление вопросного плана текста с выделением эпизодов, смысловых частей.</p> <p>Пересказ (устно) содержания произведения выборочно. Работа в парах: чтение диалогов по ролям.</p> <p>Выбор книги для самостоятельного чтения с учётом рекомендательного списка, написание аннотации к самостоятельно прочитанному произведению</p>	
8	Картины природы в произведениях поэтов и писателей XX века	10	Картины природы в лирических и прозаических произведениях писателей XX века (расширение круга чтения на примере	Учебный диалог: работа с названием темы/раздела: прогнозирование содержания, установление мотива изучения и цели чтения, ответ на вопрос:	Библиотека ЦОК https://m.edsoo.ru/7f411a40

			<p>произведений И.А. Бунина, А.А. Блока, С.А. Есенина, А.П. Чехов, К.Г. Паустовского и др.). Чувства, вызываемые описанием природы (пейзажа) в художественном произведении. Средства художественной выразительности при описании пейзажа (расширение представления): эпитеты, олицетворения, синонимы, антонимы, сравнения, звукопись. Репродукция картины как иллюстрация к художественному произведению: пейзаж</p>	<p>«На какой вопрос хочу получить ответ, читая произведение?». Слушание художественных произведений, обсуждение эмоционального состояния при восприятии описанных картин природы (пейзажа), ответ на вопрос «Какое чувство создаёт произведение? Почему?». На примере произведений И. А. Бунина «Первый снег», А. А. Блока «Ворона», С. А. Есенина «Берёза». Учебный диалог: обсуждение отличия лирического произведения от эпического. Работа с текстом произведения: упражнение в нахождении сравнений и эпитетов, выделение в тексте слов, использованных в прямом и переносном значении, наблюдение за рифмой и ритмом стихотворения, нахождение образных слов и выражений, поиск значения незнакомого слова в словаре, поиск олицетворения, характеристика звукописи, определение вида строф. Работа в парах: сравнение лирических произведений по теме, созданию настроения, подбор синонимов к заданным словам, анализ поэтических выражений и обоснование выбора автора. Рассматривание репродукций картин и подбор к ним соответствующих стихотворных строк. Например, картины В. Д. Поленова «Первый снег», А. К.</p>	
--	--	--	---	---	--

				<p>Саврасова «Зима», «Сосновый бор на берегу реки», И. Э. Грабаря «Зимнее утро», «Февральская лазурь», В. И. Сурикова «Взятие снежного городка» и др.</p> <p>Работа в парах: составление устного рассказа по иллюстрации (репродукции картины).</p> <p>Выразительное чтение вслух и наизусть с сохранением интонационного рисунка произведения.</p> <p>Творческое задание: воссоздание в воображении описанных в стихотворении картин.</p> <p>Дифференцированная работа: составление устного или письменного высказывания (не менее 8 предложений) на тему «Моё любимое произведение о природе».</p> <p>Составление выставки книг на тему «Природа в произведениях поэтов»</p>	
9	Произведения о взаимоотношениях человека и животных	16	<p>Человек и его отношения с животными: верность, преданность, забота и любовь (расширение круга чтения на примере произведений Д.Н. Мамина-Сибиряка, К.Г. Паустовского, М.М. Пришвина, Б.С. Житкова и др.). Особенности рассказа: тема, герои, реальность событий, композиция, объекты описания (портрет героя, описание интерьера)</p>	<p>Учебный диалог: обсуждение цели чтения, выбор формы чтения (вслух или про себя), удерживание учебной задачи и ответ на вопрос: «На какой вопрос хочу получить ответ, читая произведение?».</p> <p>Чтение вслух и про себя рассказов К. Г. Паустовского «Барсучий нос», «Кот-ворюга», Д. Н. Мамина-Сибиряка «Приёмыш», Б. С. Житкова «Про обезьянку» и других писателей и поэтов.</p> <p>Обсуждение темы и главной мысли произведений (по выбору), определение признаков жанра (стихотворение,</p>	<p>Библиотека ЦОК https://m.edsoo.ru/7f411a40</p>

				<p>рассказ). Работа с текстом произведения: составление портретной характеристики персонажей с приведением примеров из текста, нахождение в тексте средства изображения героев и выражения их чувств, сравнение героев по их внешнему виду и поступкам, установление взаимосвязи между поступками, чувствами героев.</p> <p>Упражнение в составлении вопросов к произведению.</p> <p>Анализ сюжета рассказа: определение последовательности событий, формулирование вопросов по основным событиям сюжета, восстановление нарушенной последовательности событий, нахождение в тексте заданного эпизода, составление вопросного плана текста с выделением отдельных эпизодов, смысловых частей.</p> <p>Работа с композицией произведения: определение завязки, развязки.</p> <p>Пересказ содержания произведения от лица героя с изменением лица рассказчика.</p> <p>Работа в парах: сравнение рассказов (тема, главная мысль, герои).</p> <p>Проверочная работа по итогам изученного раздела: демонстрация начитанности и сформированности специальных читательских умений.</p>	
--	--	--	--	--	--

				<p>Проверка и оценка своей работы по предложенным критериям.</p> <p>Дифференцированная работа: составление рассказа от имени одного из героев-животных.</p> <p>Составление выставки книг (тема дружбы человека и животного), рассказ о любимой книге на эту тему</p>	
10	Произведения о детях	18	<p>Дети – герои произведений: раскрытие тем «Разные детские судьбы», «Дети на войне».</p> <p>Отличие автора от героя и рассказчика. Герой художественного произведения: время и место проживания, особенности внешнего вида и характера.</p> <p>Историческая обстановка как фон создания произведения: судьбы крестьянских детей, дети на войне.</p> <p>Основные события сюжета, отношение к ним героев произведения. Оценка нравственных качеств, проявляющихся в военное время</p>	<p>Учебный диалог: обсуждение цели чтения, выбор формы чтения (вслух или про себя), удержание учебной задачи и ответ на вопрос: «На какой вопрос хочу получить ответ, читая произведение?», обсуждение событий из истории страны: жизнь крестьянских детей, нелёгкие судьбы детей в период войны.</p> <p>Чтение вслух и про себя произведений о жизни детей в разное время: Л. Пантелеев. «На ялике», Л. А. Кассиль. «Алексей Андреевич», А. П. Гайдар. «Тимур и его команда» и другие.</p> <p>Учебный диалог: обсуждение проблем: нелёгкая, тяжёлая жизнь крестьянских детей, на войне ребёнок становится раньше времени взрослым, понимание нравственно-этического смысла понятий «ответственность», «совесть», «честность», «долг», «смелость», ответ на вопрос: «Какие качества мы ценим в людях?» (с примерами из текста произведений).</p> <p>Работа с текстом произведения: составление портретной характеристики</p>	<p>Библиотека ЦОК https://m.edsoo.ru/7f411a40</p>

				<p>персонажей с приведением примеров из текста, нахождение в тексте средств изображения героев и выражения их чувств, сравнение героев по их внешнему виду и поступкам, установление взаимосвязи между поступками, чувствами героев, определение авторского отношения к героям.</p> <p>Анализ заголовка.</p> <p>Упражнение в составлении вопросов к произведению.</p> <p>Анализ сюжета рассказа: определение последовательности событий, формулирование вопросов по основным событиям сюжета, восстановление нарушенной последовательности событий, нахождение в тексте заданного эпизода, составление вопросного плана текста с выделением отдельных эпизодов, смысловых частей, определение завязки, кульминации, развязки (композиция произведения).</p> <p>Работа в парах: составление цитатного плана, оценка совместной деятельности.</p> <p>Упражнения в выразительном чтении небольших эпизодов с соблюдением орфоэпических и интонационных норм при чтении вслух.</p> <p>Пересказ (устно) произведения от лица героя или от третьего лица.</p> <p>Дифференцированная работа: составление рассказа от имени одного из героев.</p>	
--	--	--	--	---	--

				Работа в группе: выбор книги по теме «Дети на войне», представление самостоятельно прочитанного произведения и выбранной книги с использованием аппарата издания (обложка, оглавление, аннотация, предисловие, иллюстрации, сноски, примечания)	
11	Юмористические произведения	6	Комичность как основа сюжета. Герой юмористического произведения. Средства выразительности текста юмористического содержания: преувеличение. Авторы юмористических рассказов: М.М. Зощенко, Н.Н. Носов, В.Ю. Драгунский	Учебный диалог: анализ юмористических ситуаций (с опорой на текст), постановка мотива и цели чтения. Слушание чтения художественных произведений, оценка эмоционального состояния при восприятии юмористического произведения, ответ на вопрос: «Какое чувство вызывает сюжет рассказа? Почему?». На примере произведений Н. Н. Носова «Весёлая семейка», В.Ю. Драгунского «Денискины рассказы» и другие. Обсуждение комичности сюжета, дифференциация этических понятий «врать, обманывать» и «фантазировать». Работа с текстом произведения: составление портретной характеристики персонажей с приведением примеров из текста, нахождение в тексте средства изображения героев и выражения их чувств. Работа в парах: чтение диалогов по ролям, выбор интонации, отражающей комичность ситуации.	Библиотека ЦОК https://m.edsoo.ru/7f411a40

				<p>Дифференцированная работа: придумывание продолжения прослушанного/прочитанного рассказа. Проверочная работа по итогам изученного раздела: демонстрация начитанности и сформированности специальных читательских умений. Проверка и оценка своей работы по предложенным критериям. Составление выставки на тему «Книги Н. Н. Носова», написание краткого отзыва о самостоятельно прочитанном произведении по заданному образцу. Поиск дополнительной справочной информации о творчестве Н. Н. Носова: представление своего сообщения в классе</p>	
12	Зарубежная литература	10	<p>Круг чтения: литературные сказки Ш. Перро, Х.-К. Андерсена, Р. Киплинга. Особенности авторских сказок (сюжет, язык, герои). Рассказы о животных зарубежных писателей. Известные переводчики зарубежной литературы: С.Я. Маршак, К. И. Чуковский, Б.В. Заходер</p>	<p>Учебный диалог: работа с названием темы/раздела: прогнозирование содержания, установление мотива изучения и цели чтения, ответ на вопрос: «На какой вопрос хочу получить ответ, читая произведение?». Чтение литературных сказок зарубежных писателей. произведения Ш. Перро «Подарки феи», Х.-К. Андерсена «Гадкий утёнок» и другие. Работа с текстом произведения (характеристика героя): нахождение описания героя, определение взаимосвязи между поступками героев, сравнение героев по аналогии или по контрасту, оценка поступков героев.</p>	<p>Библиотека ЦОК https://m.edsoo.ru/7f411a40</p>

				<p>Учебный диалог: обсуждение отношения автора к героям, поступкам, описанным в сказках.</p> <p>Анализ сюжета сказки: определение последовательности событий, формулирование вопросов по основным событиям сюжета, восстановление нарушенной последовательности событий, нахождение в тексте заданного эпизода, составление цитатного плана текста с выделением отдельных эпизодов, смысловых частей.</p> <p>Составление вопросного плана текста с выделением эпизодов, смысловых частей.</p> <p>Пересказ (устно) содержания произведения выборочно.</p> <p>Работа в парах: чтение диалогов по ролям.</p> <p>Слушание произведений зарубежных писателей о животных.</p> <p>Работа с текстом произведения (характеристика героя): нахождение описания героя, определение взаимосвязи между поступками героев, сравнение героев по аналогии или по контрасту, оценка поступков героев, определение завязки, кульминации, развязки (композиция произведения).</p> <p>Поиск дополнительной справочной информации о писателях-переводчиках: С. Я. Маршаке, К. И. Чуковском, Б. В. Заходере, представление своего</p>	
--	--	--	--	---	--

				сообщения в классе, составление выставки книг зарубежных сказок, книг о животных. Выбор книги для самостоятельного чтения с учётом рекомендательного списка, написание аннотации к самостоятельно прочитанному произведению	
13	Библиографическая культура (работа с детской книгой и справочной литературой)	4	Ценность чтения художественной литературы и фольклора, осознание важности читательской деятельности. Использование с учётом учебных задач аппарата издания (обложка, оглавление, аннотация, предисловие, иллюстрации). Правила юного читателя. Книга как особый вид искусства. Общее представление о первых книгах на Руси, знакомство с рукописными книгами	Экскурсия в школьную или ближайшую детскую библиотеку: знакомство с правилами и способами выбора необходимой книги, выполнение правил юного читателя: культура поведения в библиотеке, работа с каталогом. Учебный диалог: обсуждение проблем значения чтения для развития личности, роли книги в жизни человека. Работа в парах: сравнение художественного и научно-познавательного текстов. Например, используя отрывок из произведения Н. П. Кончаловской «Наша древняя столица» и информационный текст из справочника или энциклопедии о первом книгопечатнике Иване Фёдорове. Обсуждение (устно) ответа на вопрос «Для чего нужна книга?» и написание небольшого текста-рассуждения на тему «Почему так важно читать?», редактирование (редактирование) собственного текста с использованием словаря.	Библиотека ЦОК https://m.edsoo.ru/7f411a40

				<p>Выбор книги с учётом учебных задач: ориентировка в аппарате учебника/книги (обложка, оглавление (содержание), аннотация, предисловие, иллюстрации).</p> <p>Упражнения в выразительном чтении стихотворных и прозаических произведений с соблюдением орфоэпических и интонационных норм при чтении вслух.</p> <p>Составление аннотации (письменно) на любимое произведение.</p> <p>Экскурсия в музей (при наличии условий) рукописной книги.</p> <p>Коллективная работа: подготовка творческого проекта на темы «Русские писатели и их произведения», «Сказки народные и литературные», «Картины природы в творчестве поэтов», «Моя любимая книга».</p> <p>Рекомендации по летнему чтению, оформлению дневника летнего чтения</p>	
	Резервное время	10			
	ОБЩЕЕ КОЛИЧЕСТВО ЧАСОВ ПО ПРОГРАММЕ	136			

4 КЛАСС

№ п/п	Наименование разделов и тем учебного предмета	Количество часов	Программное содержание	Характеристика деятельности обучающихся	Электронные (цифровые) образовательные ресурсы
-------	---	------------------	------------------------	---	--

1	О Родине, героические страницы истории	12	<p>Отечество, образ родной земли в стихотворных и прозаических произведениях писателей и поэтов XIX и XX веков (произведения С.Т. Романовского, А.Т. Твардовского, С.Д. Дрожжина, В.М. Пескова и др.). Представление о проявлении любви к родной земле в литературе разных народов (на примере писателей родного края, народов России). Знакомство с культурно-историческим Россией, великие люди и события: образы Александра Невского, Михаила Кутузова и других выдающихся защитников Отечества (по выбору). Отражение нравственной идеи: любовь к Родине. Героическое прошлое России, тема Великой Отечественной войны в произведениях литературы. Осознание понятий: поступок, подвиг. Расширение представлений о народной и авторской песне: понятие «историческая песня», знакомство с песнями на тему Великой Отечественной войны</p>	<p>Разговор перед чтением: страницы истории родной страны — тема фольклорных и авторских произведений, объяснение пословицы «Родной свой край делами прославляй». Восприятие на слух поэтических и прозаических произведений, выражающих нравственно-этические понятия: любовь к Отчизне, родной земле. Например, А. Т. Твардовский. «О родине большой и малой», В. М. Песков. «Отечество», С. Д. Дрожжин. «Родине». Учебный диалог: обсуждение проблемы «Понятие Родины для каждого из нас», объяснение своей позиции с приведением примеров из текстов, раскрытие смысла пословиц о Родине, соотнесение их с прослушанными/прочитанными произведениями. Чтение произведений о героях России. Например, С. Т. Романовский. «Ледовое побоище» и другие произведения. Работа с текстом произведения: анализ заголовка, определение темы, выделение главной мысли, осознание идеи текста, нахождение доказательства отражения мыслей и чувств автора, наблюдение и рассматривание иллюстраций и репродукций картин (например, П. Д. Корин. «Александр Невский»), соотнесение их сюжета с</p>	Библиотека ЦОК https://m.edsoo.ru/7f412cec
---	--	----	---	--	---

				<p>соответствующими фрагментами текста: озаглавливание.</p> <p>Обсуждение вопросов, например: «Какие слова из произведения подходят для описания картины?», «Какие слова могли бы стать названием картины?».</p> <p>Поиск дополнительной информации о защитниках Отечества, подготовка монологического высказывания, составление письменного высказывания на основе прочитанного/прослушанного текста (не менее 10 предложений).</p> <p>Работа в парах: сравнение произведений, относящихся к одной теме, но разным жанрам (рассказ, стихотворение, народная и авторская песня).</p> <p>Слушание произведений о народном подвиге в Великой Отечественной войне.</p> <p>Учебный диалог: обсуждение проблемного вопроса «Почему говорят, что День Победы — это «радость со слезами на глазах»?», осознание нравственно-этических понятий «поступок», «подвиг».</p> <p>Упражнение в выразительном чтении, соблюдение интонационного рисунка (пауз, темпа, ритма, логических ударений) в соответствии с особенностями текста для передачи эмоционального настроения произведения.</p> <p>Поиск и слушание песен о войне (поиск информации</p>	
--	--	--	--	---	--

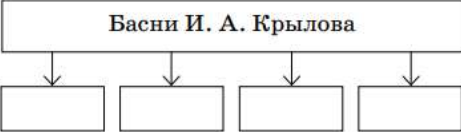
				<p>об авторе слов, композиторе) на контролируемых ресурсах Интернета. Учить наизусть стихотворения о Родине (по выбору).</p> <p>Групповая работа: коллективный проект «Нам не нужна война» (в форме литературного вечера, вечера песни, книги воспоминаний родных, книги памяти и другие варианты).</p> <p>Дифференцированная работа: подготовка сообщения об известном человеке своего края</p>	
2	Фольклор (устное народное творчество)	11	<p>Фольклор как народная духовная культура. Представление о многообразии видов фольклора: словесный, музыкальный, обрядовый (календарный). Понимание культурного значения фольклора для появления художественной литературы. Обобщение представлений о малых жанрах фольклора. Собиратели фольклора (А. Н. Афанасьев, В. И. Даль). Углубление представлений о видах сказок: о животных, бытовые, волшебные. Отражение в произведениях фольклора нравственных ценностей, быта и культуры народов мира. Сходство фольклорных произведений разных народов по тематике, художественным образам и форме («бродячие» сюжеты).</p>	<p>Разговор перед чтением: обсуждение вопросов: «Что такое фольклор?», «Какие произведения относятся к фольклору?», объяснение, приведение примеров.</p> <p>Игра «Вспомни и назови»: анализ предложенных произведений малых жанров фольклора, определение жанра, объяснение и ответ на вопрос «К каким жанрам относятся эти тексты?», аргументация своего мнения.</p> <p>Чтение произведений малого фольклора (по выбору): загадок, пословиц, скороговорок, потешек, песен, небылиц, закличек, используя интонацию, паузы, темп, ритм, логические ударения в соответствии с особенностями текста для передачи эмоционального настроения произведения.</p> <p>Учебный диалог: обсуждение цитаты А. С. Пушкина о пословицах «Что за золото!.. А что за роскошь, что за смысл,</p>	Библиотека ЦОК https://m.edsoo.ru/7f412cec

			<p>Расширение представлений о былине как эпической песне о героическом событии. Герой былины – защитник страны. Образы русских богатырей: Ильи Муромца, Алёши Поповича, Добрыни Никитича (где жил, чем занимался, какими качествами обладал). Средства художественной выразительности в былине: устойчивые выражения, повторы, гипербола. Устаревшие слова, их место в былине и представление в современной лексике. Народные былинно-сказочные темы в творчестве В.М. Васнецова</p>	<p>какой толк в каждой пословице нашей!..», составление монологического высказывания Работа в парах: сравнение пословиц разных народов, объяснение значения, установление тем, группировка пословиц на одну тему, упражнения на восстановление текста пословиц, соотнесение пословиц с текстом произведения (темой и главной мыслью). Работа со схемой: «чтение» информации, представленной в схематическом виде, обобщение представлений о видах сказок, выполнение задания «Вспомните и назовите произведения».</p> <div data-bbox="1285 751 1776 882" data-label="Diagram"> <pre> graph TD A[Сказки] --> B[О животных] A --> C[Бытовые] A --> D[Волшебные] </pre> </div> <p>Чтение вслух и про себя фольклорных произведений (народных сказок), определение мотива и цели чтения, ответ на вопрос: «На какой вопрос хочу получить ответ, читая произведение?», различение реальных и сказочных событий в народных произведениях. Учебный диалог: осознание ценности нравственно-этических понятий для всех народов: трудолюбие, дружба, честность.</p>	
--	--	--	--	--	--

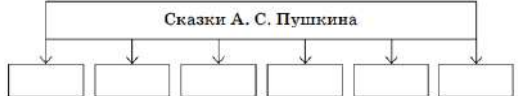
				<p>Наблюдение за особенностями построения волшебной сказки (зачин, троекратные повторы, концовка), выделение смысловых частей сказки в соответствии сюжетом, определение последовательности событий в произведении, поиск устойчивых выражений.</p> <p>Составление номинативного плана.</p> <p>Пересказ (устно) содержания подробно.</p> <p>Рассказ о собирателях фольклора (А. Н. Афанасьев, В. И. Даль), знакомство с их книгами, составление высказывания о культурной значимости художественной литературы и фольклора с включением в собственную речь пословиц, крылатых выражений и других средств выразительности.</p> <p>Работа в группе (совместная деятельность): сочинение сказок (по аналогии), проведение конкурса на лучшего знатока фольклорных жанров.</p> <p>Поиск дополнительной информации о собирателях фольклора, представление своего сообщения в классе.</p> <p>Разговор перед чтением: история возникновения былин, их особенностей (напевность, протяжность исполнения).</p> <p>Слушание былин об Илье Муромце, Алёше Поповиче, Добрыне Никитиче и других богатырях, контроль восприятия произведения: ответы на вопросы по фактическому содержанию текста.</p>	
--	--	--	--	--	--

				<p>Учебный диалог: обсуждение главной мысли былинного эпоса — стремление богатырей защищать родную землю.</p> <p>Работа с текстом произведения: анализ сюжета былины (реальность и сказочность событий), ответы на вопросы, наблюдение за особенностями языка (устаревшие слова, повторы, эпитеты, гиперболы), нахождение устаревших слов (архаизмов), подбор к ним синонимов.</p> <p>Работа в парах (поисковое выборочное чтение): характеристика русского богатыря (реальность и сказочность героя).</p> <p>Пересказ былины от лица её героя.</p> <p>Работа в группе (совместная работа): сравнение волшебной сказки и былины (тема, герои, наличие волшебства), оценка результатов работы группы.</p> <p>Рассказ о творчестве В. М. Васнецова, рассматривание репродукций картин художника «Три богатыря», «Витязь на распутье», «Гусляры», «Баян», составление рассказа-описания (словесный портрет одного из богатырей) с использованием былинных слов и выражений.</p> <p>Дифференцированная работа: составление словаря устаревших слов</p>	
3	Творчество И.А.Крылова	4	Представление о басне как лиро-эпическом жанре. Расширение круга чтения басен на примере	<p>Игра «Вспомни и назови»: анализ предложенных произведений, определение жанра (басня) и автора (И. А. Крылов, Л. Н. Толстой), ответ на</p>	Библиотека ЦОК https://m.edsoo.ru/7f412cec

			<p>произведений А.И. Крылова, И.И. Хемницера, Л.Н. Толстого, С.В. Михалкова и других баснописцев. Басни стихотворные и прозаические. Развитие событий в басне, её герои (положительные, отрицательные). Аллегория в баснях. Сравнение басен: назначение, темы и герои, особенности языка</p>	<p>вопрос: «К каким жанрам относятся эти тексты? Почему?», аргументация своего мнения. Разговор перед чтением: история возникновения жанра, рассказ о творчестве И. А. Крылова. Слушание и чтение басен: И. А. Крылов. «Стрекоза и Муравей», И. И. Хемницер. «Стрекоза», Л. Н. Толстой. «Стрекоза и муравьи», подготовка ответа на вопрос: «Какое качество высмеивает автор?». Учебный диалог: сравнение басен (сюжет, мораль, форма, герои), заполнение таблицы.</p> <table border="1" data-bbox="1279 659 1787 715"> <thead> <tr> <th>Автор</th> <th>Заголовок</th> <th>Герои</th> <th>Мораль</th> <th>Форма записи</th> </tr> </thead> <tbody> <tr> <td></td> <td></td> <td></td> <td></td> <td></td> </tr> </tbody> </table> <p>Работа с текстом произведения: характеристика героя (положительный или отрицательный), понимание аллегии, работа с иллюстрациями, поиск в тексте морали (поучения) и крылатых выражений. Упражнение в выразительном чтении вслух и наизусть с сохранением интонационного рисунка произведения (конкурс чтецов «Басни русских баснописцев»). Дифференцированная работа: «чтение» информации, представленной в схематическом виде, обобщение представлений о баснописцах, выполнение задания «Вспомните и назовите».</p>	Автор	Заголовок	Герои	Мораль	Форма записи						
Автор	Заголовок	Герои	Мораль	Форма записи											

				 <p>Групповая работа: проведение конкурса на инсценирование басен. Поиск книг И. А. Крылова, рассматривание и чтение их, анализ библиографического аппарата книги: обложка, оглавление, предисловие, иллюстрации, составление аннотации</p>	
4	Творчество А.С.Пушкина	12	<p>Картины природы в лирических произведениях А.С. Пушкина. Углубление представления о средствах художественной выразительности в стихотворном произведении (сравнение, эпитет, олицетворение). Расширение представления о литературных сказках А.С. Пушкина в стихах: «Сказка о мёртвой царевне и о семи богатырях». Фольклорная основа авторской сказки. Положительные и отрицательные герои, волшебные помощники, язык авторской сказки</p>	<p>Разговор перед чтением: понимание общего настроения лирического произведения. Слушание лирических произведений А. С. Пушкина («Няне», «Осень» (отрывки), «Зимняя дорога»), обсуждение эмоционального состояния при восприятии описанных картин природы, ответ на вопрос: «Какое настроение создаёт произведение? Почему?». Работа с текстом произведения: упражнение в нахождении сравнений, эпитетов, олицетворений, выделение в тексте слов, использованных в прямом и переносном значении, наблюдение за рифмой и ритмом стихотворения, нахождение образных слов и выражений, поиск значения незнакомого слова в словаре. Выразительное чтение и чтение наизусть лирических произведений с интонационным выделением знаков</p>	<p>Библиотека ЦОК https://m.edsoo.ru/7f412cec</p>

				<p>препинания, с соблюдением орфоэпических и пунктуационных норм. Чтение наизусть лирических произведений</p> <p>А. С. Пушкина (по выбору). Слушание и чтение произведения А. С. Пушкина «Сказка о мёртвой царевне и о семи богатырях», удержание в памяти событий сказки, обсуждение сюжета. Работа с текстом произведения (изучающее и поисковое выборочное чтение): анализ сюжета, повтор как основа изменения сюжета, характеристика героев (положительные или отрицательные, портрет), волшебные помощники, описание чудес в сказке, анализ композиции.</p> <p>Творческое задание: составление словесных портретов главных героев с использованием текста сказки.</p> <p>Работа в группах: заполнение таблицы на основе сравнения сказок, сходных по сюжету: сюжеты, герои, чудеса и превращения.</p> <p>Дифференцированная работа: «чтение» информации, представленной в схематическом виде, обобщение представлений о сказках А. С. Пушкина, выполнение задания «Вспомните и назовите произведения».</p>	
--	--	--	--	---	--

				 <p>Составление выставки на тему «Книги А. С. Пушкина», написание краткого отзыва о самостоятельно прочитанном произведении по заданному образцу</p>	
5	Творчество М. Ю. Лермонтова	4	<p>Лирические произведения М.Ю. Лермонтова: средства художественной выразительности (сравнение, эпитет, олицетворение); рифма, ритм. Метафора как «свёрнутое» сравнение. Строфа как элемент композиции стихотворения. Переносное значение слов в метафоре. Метафора в стихотворениях М. Ю. Лермонтова</p>	<p>Разговор перед чтением: понимание общего настроения лирического произведения, творчество М. Ю. Лермонтова.</p> <p>Слушание стихотворных произведений (не менее 3) М. Ю. Лермонтова: «Утёс», «Парус», «Москва, Москва!.. Люблю тебя как сын...» и другие.</p> <p>Учебный диалог: обсуждение эмоционального состояния при восприятии описанных картин природы, ответ на вопрос: «Какое чувство создаёт произведение?».</p> <p>Работа с текстом произведения: упражнение в нахождении сравнений и эпитетов, выделение в тексте слов, использованных в прямом и переносном значении, наблюдение за рифмой и ритмом стихотворения, нахождение образных слов и выражений, поиск значения незнакомого слова в словаре, поиск олицетворения и метафор, определение вида строф.</p>	<p>Библиотека ЦОК https://m.edsoo.ru/7f412cec</p>

				<p>Рассматривание репродукций картин и подбор к ним соответствующих стихотворных строк.</p> <p>Упражнение в выразительном чтении вслух и наизусть с сохранением интонационного рисунка произведения.</p> <p>Творческое задание: воссоздание в воображении описанных в стихотворении картин</p>	
6	Литературная сказка	9	<p>Тематика авторских стихотворных сказок. Расширение представлений о героях литературных сказок (произведения П.П. Ершова, П.П. Бажова, С.Т. Аксакова, С.Я. Маршака). Связь литературной сказки с фольклорной: народная речь – особенность авторской сказки. Иллюстрации в сказке: назначение, особенности</p>	<p>Разговор перед чтением: уточнение представлений о жанре сказки, расширение знаний о том, как и почему из глубины веков дошли до нас народные сказки, первые авторы литературных сказок.</p> <p>Слушание и чтение литературных сказок. Например, П. П. Ершов. «Конёк-Горбунок», С. Т. Аксаков. «Аленький цветочек» и другие.</p> <p>Работа с текстом произведения (характеристика героя): нахождение описания героя, определение взаимосвязи между поступками героев, сравнение героев по аналогии или по контрасту, оценка поступков героев.</p> <p>Учебный диалог: обсуждение отношения автора к героям, поступкам, описанным в сказках.</p> <p>Анализ сюжета рассказа: определение последовательности событий, формулирование вопросов (в том числе проблемных) по основным событиям сюжета, восстановление нарушенной последовательности событий,</p>	<p>Библиотека ЦОК https://m.edsoo.ru/7f412cec</p>

				<p>нахождение в тексте заданного эпизода, составление цитатного плана текста с выделением отдельных эпизодов, смысловых частей.</p> <p>Составление вопросного плана текста с выделением эпизодов, смысловых частей.</p> <p>Пересказ (устно) содержания произведения выборочно.</p> <p>Работа в парах: чтение диалогов по ролям.</p> <p>Знакомство со сказом П. П. Бажова «Серебряное копытце», выделение особенностей жанра.</p> <p>Работа с текстом произведения: упражнение в нахождении народной лексики, устойчивых выражений, выделение в тексте слов, использованных в прямом и переносном значении, нахождение образных слов и выражений, поиск устаревших слов, установление значения незнакомого слова в словаре.</p> <p>Дифференцированная работа: драматизация отрывков из сказки П. П. Ершова «Конёк-Горбунок».</p> <p>Проверочная работа по итогам изученного раздела: демонстрация начитанности и сформированности специальных читательских умений.</p> <p>Проверка и оценка своей работы по предложенным критериям.</p> <p>Выбор книги для самостоятельного чтения с учётом рекомендательного</p>	
--	--	--	--	--	--

				<p>списка, написание аннотации к самостоятельно прочитанному произведению.</p> <p>Составление (письменно) рассказа-рассуждения «Моя любимая литературная сказка», раскрытие своего отношения к художественной литературе</p>	
7	<p>Картины природы в творчестве поэтов и писателей XIX века</p>	7	<p>Лирика, лирические произведения как описание в стихотворной форме чувств поэта, связанных с наблюдениями, описаниями природы. Расширение круга чтения лирических произведений поэтов XIX века: В.А. Жуковский, Е.А. Баратынский, Ф.И. Тютчев, А.А. Фет, Н.А. Некрасов. Темы стихотворных произведений, герой лирического произведения. Авторские приёмы создания художественного образа в лирике. Углубление представлений о средствах выразительности в произведениях лирики: эпитеты, синонимы, антонимы, сравнения, олицетворения, метафоры. Репродукция картины как иллюстрация к лирическому произведению</p>	<p>Разговор перед чтением: стихотворные произведения как способ передачи чувств автора, лирические и эпические произведения: сходство и различия. Слушание лирических произведений, обсуждение эмоционального состояния при восприятии описанных картин природы, ответ на вопрос: «Какое настроение создаёт произведение? Почему?». На примере стихотворений Ф. И. Тютчева «Как неожиданно и ярко...», А. А. Фета «Весенний дождь», В. А. Жуковского «Загадка», Е. А. Баратынского «Весна, весна! Как воздух чист!», И.С. Никитина «В синем небе плывут над полями...»</p> <p>Работа с текстом произведения: упражнение в нахождении сравнений и эпитетов, олицетворений, метафор, выделение в тексте слов, использованных в прямом и переносном значении, наблюдение за рифмой и ритмом стихотворения, нахождение образных слов и выражений, поиск значения незнакомого слова в словаре,</p>	<p>Библиотека ЦОК https://m.edsoo.ru/7f412cec</p>

				<p>характеристика звукописи, определение вида строф.</p> <p>Работа в парах: сравнение лирических произведений по теме, созданию настроения; подбор синонимов к заданным словам, анализ поэтических выражений и обоснование выбора автора.</p> <p>Упражнение в выразительном чтении вслух и наизусть с сохранением интонационного рисунка произведения (конкурс чтецов стихотворений).</p> <p>Рассматривание репродукций картин и подбор к ним соответствующих стихотворных строк.</p> <p>Творческое задание: воссоздание в воображении описанных в стихотворении картин</p>	
8	Творчество Л. Н. Толстого	7	<p>Расширение представлений о творчестве Л.Н. Толстого: рассказ (художественный и научно-познавательный), сказки, басни, быль. Первоначальное представление о повести как эпическом жанре. Значение реальных жизненных ситуаций в создании рассказа, повести. Отрывки из автобиографической повести Л.Н. Толстого «Детство». Углубление представлений об особенностях художественного текста-описания: пейзаж, портрет героя, интерьер.</p>	<p>Игра «Вспомни и назови»: анализ предложенных отрывков из произведений Л. Н. Толстого, определение жанра, объяснение и ответ на вопрос: «К каким жанрам относятся эти тексты? Почему?», аргументация своего мнения.</p> <p>Разговор перед чтением: общее представление об эпосе (на примере рассказа), знакомство с повестью как эпическим жанром, в основе которого лежит повествование о каком-либо событии.</p> <p>Слушание и чтение произведений Л. Н. Толстого «Детство» (отрывки из повести), «Русак», «Черепашка» и другие.</p>	<p>Библиотека ЦОК https://m.edsoo.ru/7f412cec</p>

			<p>Примеры текста-рассуждения в рассказах Л. Н. Толстого</p>	<p>Обсуждение темы и главной мысли произведений, определение признаков жанра (автобиографическая повесть, рассказ, басня), характеристика героев с использованием текста.</p> <p>Анализ сюжета рассказа: определение последовательности событий, формулирование вопросов по основным событиям сюжета, восстановление нарушенной последовательности событий, нахождение в тексте заданного эпизода, составление цитатного плана текста с выделением отдельных эпизодов, смысловых частей.</p> <p>Работа с композицией произведения: определение завязки, кульминации, развязки.</p> <p>Пересказ содержания произведения, используя разные типы речи (повествование, описание, рассуждение) с учётом специфики художественного, научно-познавательного и учебного текстов.</p> <p>Работа в парах: сравнение рассказов (художественный и научно-познавательный), тема, главная мысль, события, герои: «Черепаха» и «Русак».</p> <p>Работа со схемой: «чтение» информации, представленной в схематическом виде, обобщение представлений о произведениях Л. Н. Толстого.</p> <p>Проверочная работа по итогам изученного раздела: демонстрация</p>	
--	--	--	--	--	--

				<p>начитанности и сформированности специальных читательских умений. Проверка и оценка своей работы по предложенным критериям.</p> <p>Дифференцированная работа: составление устного или письменного высказывания (не менее 10 предложений) на тему «Моё любимое произведение Л. Н. Толстого».</p> <p>Поиск и представление книг на тему «Произведения Л. Н. Толстого», составление списка произведений Л. Н. Толстого</p>	
9	<p>Картины природы в творчестве поэтов и писателей XX века</p>	6	<p>Лирика, лирические произведения как описание в стихотворной форме чувств поэта, связанных с наблюдениями, описаниями природы. Расширение круга чтения лирических произведений поэтов XX века: И.А. Бунин, А.А. Блок, К.Д. Бальмонт. Темы стихотворных произведений, герой лирического произведения. Авторские приёмы создания художественного образа в лирике. Углубление представлений о средствах выразительности в произведениях лирики: эпитеты, синонимы, антонимы, сравнения, олицетворения, метафоры</p>	<p>Разговор перед чтением: стихотворные произведения как способ передачи чувств автора, лирические и эпические произведения: сходство и различия. Слушание лирических произведений, обсуждение эмоционального состояния при восприятии описанных картин природы, ответ на вопрос «Какое настроение создаёт произведение? Почему?». На примере стихотворений поэтов XX века. Например, И. А. Бунин. «Листопад» (отрывки).</p> <p>Работа с текстом произведения: упражнение в нахождении сравнений и эпитетов, олицетворений, метафор, выделение в тексте слов, использованных в прямом и переносном значении, наблюдение за рифмой и ритмом стихотворения, нахождение образных слов и выражений, поиск значения незнакомого слова в словаре,</p>	<p>Библиотека ЦОК https://m.edsoo.ru/7f412cec</p>

				<p>характеристика звукописи, определение вида строф.</p> <p>Работа в парах: сравнение лирических произведений по теме, созданию настроения, подбор синонимов к заданным словам, анализ поэтических выражений и обоснование выбора автора. Упражнение в выразительном чтении вслух и наизусть с сохранением интонационного рисунка произведения (конкурс чтецов стихотворений).</p> <p>Рассматривание репродукций картин и подбор к ним соответствующих стихотворных строк.</p> <p>Творческое задание: воссоздание в воображении описанных в стихотворении картин.</p> <p>Написание сочинения-описания (после предварительной подготовки) на тему «Картины родной природы в изображении художников».</p> <p>Составление выставки книг на тему «Картины природы в произведениях поэтов XX века», написание краткого отзыва о самостоятельно прочитанном произведении по заданному образцу</p>	
10	Произведения о животных и родной природе	12	Углубление представлений о взаимоотношениях человека и животных, защита и охрана природы – тема произведений литературы. Расширение круга чтения на примере произведений А.И. Куприна, В.П. Астафьева, К.Г. Паустовского,	<p>Разговор перед чтением: взаимоотношения человека и животных, обсуждение цели чтения, выбор формы чтения (вслух или про себя), удержание учебной задачи и ответ на вопрос «На какой вопрос хочу получить ответ?».</p>	Библиотека ЦОК https://m.edsoo.ru/7f412cec

			<p>М.М. Пришвина, Ю.И. Ковалёв</p>	<p>Чтение вслух и про себя произведений о животных: В. П. Астафьев. «Капалуха», М.М. Пришвин. «Высочка» и другие.</p> <p>Учебный диалог: обсуждение темы и главной мысли произведений, определение признаков жанра.</p> <p>Работа с текстом произведения: составление портретной характеристики персонажей с приведением примеров из текста, нахождение в тексте средств изображения героев и выражения их чувств, сравнение героев по их внешнему виду и поступкам, установление взаимосвязи между поступками, чувствами героев.</p> <p>Упражнение в составлении вопросов (в том числе проблемных) к произведению.</p> <p>Анализ сюжета рассказа: определение последовательности событий, формулирование вопросов по основным событиям сюжета, восстановление нарушенной последовательности событий, нахождение в тексте заданного эпизода, составление вопросного плана текста с выделением отдельных эпизодов, смысловых частей.</p> <p>Работа с композицией произведения: определение завязки, кульминации, развязки.</p> <p>Пересказ содержания произведения от лица героя с изменением лица рассказчика.</p>	
--	--	--	------------------------------------	--	--

				<p>Работа в парах: сравнение рассказов (тема, главная мысль, герои).</p> <p>Проверочная работа по итогам изученного раздела: демонстрация начитанности и сформированности специальных читательских умений.</p> <p>Проверка и оценка своей работы по предложенным критериям.</p> <p>Составление высказывания-рассуждения (устно и письменно) на тему «Почему надо беречь природу?» (не менее 10 предложений).</p> <p>Составление выставки книг (тема дружбы человека и животного), рассказ о любимой книге на эту тему</p>	
11	Произведения о детях	13	<p>Расширение тематики произведений о детях, их жизни, играх и занятиях, взаимоотношениях со взрослыми и сверстниками (на примере содержания произведений А.П. Чехова, Б.С. Житкова, Н.Г. Гарина-Михайловского, В.В. Крапивина и др. Словесный портрет героя как его характеристика. Авторский способ выражения главной мысли. Основные события сюжета, отношение к ним героев</p>	<p>Разговор перед чтением: обсуждение цели чтения, выбор формы чтения (вслух или про себя), удерживание учебной задачи и ответ на вопрос: «На какой вопрос хочу получить ответ, читая произведение?».</p> <p>Чтение вслух и про себя произведений о жизни детей в разное время: А. П. Чехов. «Мальчики», Н. Г. Гарин-Михайловский. «Детство Тёмы» (отдельные главы), М.М. Зощенко. «О Лёньке и Миньке» (1–2 рассказа из цикла), К. Г. Паустовский. «Корзина с еловыми шишками».</p> <p>Работа с текстом произведения: составление портретной характеристики персонажей с приведением примеров из текста, нахождение в тексте средств изображения героев и выражения их чувств, сравнение героев по их</p>	<p>Библиотека ЦОК https://m.edsoo.ru/7f412cec</p>


				<p>внешнему виду и поступкам, установление взаимосвязи между поступками, чувствами героев, определение авторского отношения к героям.</p> <p>Упражнение в составлении вопросов (в том числе проблемных) к произведению.</p> <p>Анализ сюжета рассказа: определение последовательности событий, формулирование вопросов по основным событиям сюжета, восстановление нарушенной последовательности событий, нахождение в тексте заданного эпизода, составление вопросного плана текста с выделением отдельных эпизодов, смысловых частей, определение завязки, кульминации, развязки (композиция произведения).</p> <p>Работа в парах: составление цитатного плана, оценка совместной деятельности.</p> <p>Упражнения в выразительном чтении небольших эпизодов с соблюдением орфоэпических и интонационных норм при чтении вслух.</p> <p>Пересказ (устно) произведения от лица героя или от третьего лица.</p> <p>Дифференцированная работа: составление рассказа от имени одного из героев.</p> <p>Проверочная работа по итогам изученного раздела: демонстрация начитанности и сформированности</p>	
--	--	--	--	--	--

				<p>специальных читательских умений. Проверка и оценка своей работы по предложенным критериям.</p> <p>Работа в группе: выбор книги по теме «О детях», представление самостоятельно прочитанного произведения и выбранной книги с использованием аппарата издания (обложка, оглавление, аннотация, предисловие, иллюстрации, сноски, примечания).</p> <p>Составление рассказа-рассуждения о любимой книге о детях</p>	
12	Пьеса	5	<p>Знакомство с новым жанром – пьесой-сказкой. Пьеса – произведение литературы и театрального искусства. Пьеса как жанр драматического произведения. Пьеса и сказка: драматическое и эпическое произведения. Авторские ремарки: назначение, содержание</p>	<p>Чтение вслух и про себя пьес. Например, С. Я. Маршак. «Двенадцать месяцев».</p> <p>Ориентировка в понятиях: пьеса, действие, персонажи, диалог, ремарка, реплика.</p> <p>Учебный диалог: анализ действующих лиц, обсуждение проблемы: является ли автор пьесы действующим лицом, ответ на вопрос «Почему в тексте приводятся авторские замечания (ремарки), каково их назначение?».</p> <p>Работа в парах: анализ и обсуждение драматического произведения (пьесы) и эпического (сказки) — определение сходства и различий, диалог как текст пьесы, возможность постановки на театральной сцене. Чтение по ролям.</p> <p>Работа в группах (совместная деятельность): готовим спектакль — выбор эпизода пьесы, распределение ролей, подготовка ответов на вопросы «С какой интонацией говорят герои?».</p>	<p>Библиотека ЦОК https://m.edsoo.ru/7f412cec</p>

				«Какая мимика и какие жесты нужны в данной сцене?», подготовка к инсценированию эпизода. Экскурсия в театр (при наличии условий) и просмотр детского спектакля. Дифференцированная работа: создание (рисование) афиши спектакля	
13	Юмористические произведения	6	Расширение круга чтения юмористических произведений на примере рассказов В.Ю. Драгунского, Н.Н. Носова, В.В. Голявкина, М.М. Зощенко. Герои юмористических произведений. Средства выразительности текста юмористического содержания: гипербола. Юмористические произведения в кино и театре	Разговор перед чтением: обсуждение проблемного вопроса: «Какой текст является юмористическим?». Слушание и чтение художественных произведений, оценка эмоционального состояния при восприятии юмористического произведения, ответ на вопрос «Какое чувство вызывает сюжет рассказа? Почему?». Рассказы В. Ю. Драгунского из цикла «Денискины рассказы», Н. Н. Носова «Витя Малеев в школе и дома» (отдельные главы). Работа с текстом произведения: составление портретной характеристики персонажей с приведением примеров из текста, нахождение в тексте средства изображения героев и выражения их чувств. Работа в парах: чтение диалогов по ролям, выбор интонации, отражающей комичность ситуации. Дифференцированная работа: придумывание продолжения рассказа. Проверочная работа по итогам изученного раздела: демонстрация начитанности и сформированности специальных читательских умений.	Библиотека ЦОК https://m.edsoo.ru/7f412cec

				<p>Проверка и оценка своей работы по предложенным критериям.</p> <p>Литературная викторина по произведениям Н. Н. Носова, В. Ю. Драгунского.</p> <p>Слушание записей (аудио) юмористических произведений, просмотр фильмов</p>	
14	Зарубежная литература	8	<p>Расширение круга чтения произведений зарубежных писателей. Литературные сказки Ш. Перро, Х.-К. Андерсена, братьев Гримм. Приключенческая литература: произведения Дж. Свифта, Марка Твена.</p>	<p>Разговор перед чтением: установление цели чтения, ответ на вопрос: «На какой вопрос хочу получить ответ, читая произведение?».</p> <p>Чтение литературных сказок зарубежных писателей (по выбору): Х.-К. Андерсен. «Дикие лебеди», «Русалочка».</p> <p>Работа с текстом произведения (характеристика героя): нахождение описания героя, определение взаимосвязи между поступками героев, сравнение героев по аналогии или по контрасту, оценка поступков героев.</p> <p>Учебный диалог: обсуждение отношения автора к героям, поступкам, описанным в сказках.</p> <p>Анализ сюжета сказки: определение последовательности событий, формулирование вопросов по основным событиям сюжета, восстановление нарушенной последовательности событий, нахождение в тексте заданного эпизода, составление цитатного плана текста с выделением отдельных эпизодов, смысловых частей.</p>	<p>Библиотека ЦОК https://m.edsoo.ru/7f412cec</p>

				<p>Составление вопросного плана текста с выделением эпизодов, смысловых частей.</p> <p>Пересказ (устно) содержания произведения выборочно.</p> <p>Работа в парах: чтение диалогов по ролям.</p> <p>Чтение приключенческой литературы: Дж. Свифт. «Путешествие Гулливера» (отдельные главы), Марк Твен. «Приключения Тома Сойера» (отдельные главы).</p> <p>Работа с текстом произведения (характеристика героя): нахождение описания героя, определение взаимосвязи между поступками героев, сравнение героев по аналогии или по контрасту, оценка поступков героев.</p> <p>Поиск дополнительной справочной информации о зарубежных писателях: Дж. Свифт, Марк Твен, Л. Кэрролл, представление своего сообщения в классе, составление выставки книг зарубежных сказок, книг о животных.</p> <p>Выбор книги для самостоятельного чтения с учётом рекомендательного списка, написание аннотации к самостоятельно прочитанному произведению</p>	
15	Библиографическая культура (работа с детской книгой и справочной литературой)	7	<p>Польза чтения и книги: книга – друг и учитель. Расширение знаний о правилах читателя и способах выбора книги (тематический, систематический)</p>	<p>Экскурсия в школьную или ближайшую детскую библиотеку: тема экскурсии «Зачем нужны книги».</p>	<p>Библиотека ЦОК https://m.edsoo.ru/7f412cec</p>

			<p>каталог). Виды информации в книге: научная, художественная (с опорой на внешние показатели книги), её справочно-иллюстративный материал. Типы книг (изданий): книга-произведение, книга-сборник, собрание сочинений, периодическая печать, справочные издания. Работа с источниками периодической печати</p>	<p>Работа в парах: «чтение» информации, представленной в схематическом виде, заполнение схемы.</p>  <pre> graph TD A[Темы очерков] --> B[] A --> C[] A --> D[] A --> E[] A --> F[] </pre> <p>Проверочная работа по итогам изученного раздела: демонстрация начитанности и сформированности специальных читательских умений. Проверка и оценка своей работы по предложенным критериям. Упражнения в выразительном чтении стихотворных и прозаических произведений с соблюдением орфоэпических и интонационных норм при чтении вслух. Поиск информации в справочной литературе, работа с различными периодическими изданиями: газетами и журналами для детей. Составление аннотации (письменно) на любимое произведение. Коллективная работа: подготовка творческого проекта на темы «Русские писатели и их произведения», «Сказки народные и литературные», «Картины природы в творчестве поэтов», «Моя любимая книга». Рекомендации по летнему чтению, оформление дневника летнего чтения</p>	
ОБЩЕЕ КОЛИЧЕСТВО ЧАСОВ ПО ПРОГРАММЕ	136				

ИНОСТРАННЫЙ (АНГЛИЙСКИЙ) ЯЗЫК

ПОЯСНИТЕЛЬНАЯ ЗАПИСКА

Программа по иностранному (английскому) языку на уровне начального общего образования составлена на основе требований к результатам освоения программы начального общего образования ФГОС НОО, а также ориентирована на целевые приоритеты духовно-нравственного развития, воспитания и социализации обучающихся, сформулированные в федеральной рабочей программе воспитания.

Программа по иностранному (английскому) языку раскрывает цели образования, развития и воспитания обучающихся средствами учебного предмета «Иностранный язык» на уровне начального общего образования, определяет обязательную (инвариантную) часть содержания изучаемого иностранного языка, за пределами которой остаётся возможность выбора учителем вариативной составляющей содержания образования по иностранному (английскому) языку.

На уровне начального общего образования закладывается база для всего последующего иноязычного образования обучающихся, формируются основы функциональной грамотности, что придаёт особую ответственность данному этапу общего образования. Изучение иностранного языка в общеобразовательных организациях начинается со 2 класса. Обучающиеся данного возраста характеризуются большой восприимчивостью к овладению языками, что позволяет им овладевать основами общения на новом для них языке с меньшими затратами времени и усилий по сравнению с обучающимися других возрастных групп.

Построение программы по иностранному (английскому) языку имеет нелинейный характер и основано на концентрическом принципе. В каждом классе даются новые элементы содержания и новые требования. В процессе обучения освоенные на определённом этапе грамматические формы и конструкции повторяются и закрепляются на новом лексическом материале и расширяющемся тематическом содержании речи.

Цели обучения иностранному (английскому) языку на уровне начального общего образования можно условно разделить на образовательные, развивающие, воспитывающие. *Образовательные цели* программы по иностранному (английскому) языку на уровне начального общего образования включают:

формирование элементарной иноязычной коммуникативной компетенции, то есть способности и готовности общаться с носителями изучаемого иностранного языка в устной (говорение и аудирование) и письменной (чтение и письмо) форме с учётом возрастных возможностей и потребностей обучающегося;

расширение лингвистического кругозора обучающихся за счёт овладения новыми языковыми средствами (фонетическими, орфографическими, лексическими, грамматическими) в соответствии с отобранными темами общения;

освоение знаний о языковых явлениях изучаемого иностранного языка, о разных способах выражения мысли на родном и иностранном языках;

использование для решения учебных задач интеллектуальных операций (сравнение, анализ, обобщение);

формирование умений работать с информацией, представленной в текстах разного типа (описание, повествование, рассуждение), пользоваться при необходимости словарями по иностранному языку.

Развивающие цели программы по иностранному (английскому) языку на уровне начального общего образования включают:

осознание обучающимися роли языков как средства межличностного и межкультурного взаимодействия в условиях поликультурного, многоязычного мира и инструмента познания мира и культуры других народов;

становление коммуникативной культуры обучающихся и их общего речевого развития;

развитие компенсаторной способности адаптироваться к ситуациям общения при получении и передаче информации в условиях дефицита языковых средств;
формирование регулятивных действий: планирование последовательных шагов для решения учебной задачи; контроль процесса и результата своей деятельности; установление причины возникшей трудности и (или) ошибки, корректировка деятельности;
становление способности к оценке своих достижений в изучении иностранного языка, мотивация совершенствовать свои коммуникативные умения на иностранном языке.

Влияние параллельного изучения родного языка и языка других стран и народов позволяет заложить основу для формирования гражданской идентичности, чувства патриотизма и гордости за свой народ, свой край, свою страну, помочь лучше осознать свою этническую и национальную принадлежность и проявлять интерес к языкам и культурам других народов, осознать наличие и значение общечеловеческих и базовых национальных ценностей. Изучение иностранного (английского) языка обеспечивает:

понимание необходимости овладения иностранным языком как средством общения в условиях взаимодействия разных стран и народов;

формирование предпосылок социокультурной/межкультурной компетенции, позволяющей приобщаться к культуре, традициям, реалиям стран/страны изучаемого языка, готовности представлять свою страну, её культуру в условиях межкультурного общения, соблюдая речевой этикет и адекватно используя имеющиеся речевые и неречевые средства общения; воспитание уважительного отношения к иной культуре посредством знакомств с культурой стран изучаемого языка и более глубокого осознания особенностей культуры своего народа; воспитание эмоционального и познавательного интереса к художественной культуре других народов;

формирование положительной мотивации и устойчивого учебно-познавательного интереса к предмету «Иностранный язык».

Общее число часов, рекомендованных для изучения иностранного (английского) языка – 204 часа: во 2 классе – 68 часов (2 часа в неделю), в 3 классе – 68 часов (2 часа в неделю), в 4 классе – 68 часов (2 часа в неделю).

СОДЕРЖАНИЕ ОБУЧЕНИЯ

2 КЛАСС

Тематическое содержание речи

Мир моего «я». Приветствие. Знакомство. Моя семья. Мой день рождения. Моя любимая еда.

Мир моих увлечений. Любимый цвет, игрушка. Любимые занятия. Мой питомец. Выходной день.

Мир вокруг меня. Моя школа. Мои друзья. Моя малая родина (город, село).

Родная страна и страны изучаемого языка. Названия родной страны и страны/стран изучаемого языка; их столиц. Произведения детского фольклора. Литературные персонажи детских книг. Праздники родной страны и страны/стран изучаемого языка (Новый год, Рождество).

Коммуникативные умения

Говорение

Коммуникативные умения *диалогической* речи.

Ведение с опорой на речевые ситуации, ключевые слова и (или) иллюстрации с соблюдением норм речевого этикета, принятых в стране/странах изучаемого языка:

диалога этикетного характера: приветствие, начало и завершение разговора, знакомство с собеседником; поздравление с праздником; выражение благодарности за поздравление; извинение;

диалога-расспроса: запрашивание интересующей информации; сообщение фактической информации, ответы на вопросы собеседника.

Коммуникативные умения *монологической* речи.

Создание с опорой на ключевые слова, вопросы и (или) иллюстрации устных монологических высказываний: описание предмета, реального человека или литературного персонажа; рассказ о себе, члене семьи, друге.

Аудирование

Понимание на слух речи учителя и других обучающихся и вербальная/невербальная реакция на услышанное (при непосредственном общении).

Восприятие и понимание на слух учебных текстов, построенных на изученном языковом материале, в соответствии с поставленной коммуникативной задачей: с пониманием основного содержания, с пониманием запрашиваемой информации (при опосредованном общении).

Аудирование с пониманием основного содержания текста предполагает определение основной темы и главных фактов/событий в воспринимаемом на слух тексте с опорой на иллюстрации и с использованием языковой догадки.

Аудирование с пониманием запрашиваемой информации предполагает выделение из воспринимаемого на слух текста и понимание информации фактического характера (например, имя, возраст, любимое занятие, цвет) с опорой на иллюстрации и с использованием языковой догадки.

Тексты для аудирования: диалог, высказывания собеседников в ситуациях повседневного общения, рассказ, сказка.

Смысловое чтение

Чтение вслух учебных текстов, построенных на изученном языковом материале, с соблюдением правил чтения и соответствующей интонацией; понимание прочитанного.

Тексты для чтения вслух: диалог, рассказ, сказка.

Чтение про себя учебных текстов, построенных на изученном языковом материале, с различной глубиной проникновения в их содержание в зависимости от поставленной коммуникативной задачи: с пониманием основного содержания, с пониманием запрашиваемой информации.

Чтение с пониманием основного содержания текста предполагает определение основной темы и главных фактов/событий в прочитанном тексте с опорой на иллюстрации и с использованием языковой догадки.

Чтение с пониманием запрашиваемой информации предполагает нахождение в прочитанном тексте и понимание запрашиваемой информации фактического характера с опорой на иллюстрации и с использованием языковой догадки.

Тексты для чтения про себя: диалог, рассказ, сказка, электронное сообщение личного характера.

Письмо

Овладение техникой письма (полупечатное написание букв, буквосочетаний, слов).

Воспроизведение речевых образцов, списывание текста; выписывание из текста слов, словосочетаний, предложений; вставка пропущенных букв в слово или слов в предложение, дописывание предложений в соответствии с решаемой учебной задачей.

Заполнение простых формуляров с указанием личной информации (имя, фамилия, возраст, страна проживания) в соответствии с нормами, принятыми в стране/странах изучаемого языка.

Написание с опорой на образец коротких поздравлений с праздниками (с днём рождения, Новым годом).

Языковые знания и навыки

Фонетическая сторона речи

Буквы английского алфавита. Корректное называние букв английского алфавита.

Нормы произношения: долгота и краткость гласных, отсутствие оглушения звонких согласных в конце слога или слова, отсутствие смягчения согласных перед гласными.

Связующее «r» (*there is/there*).

Различение на слух и адекватное, без ошибок, ведущих к сбою в коммуникации, произнесение слов с соблюдением правильного ударения и фраз/предложений (повествовательного, побудительного и вопросительного: общий и специальный вопросы) с соблюдением их ритмико-интонационных особенностей.

Правила чтения гласных в открытом и закрытом слоге в односложных словах; согласных; основных звукобуквенных сочетаний. Вычленение из слова некоторых звукобуквенных сочетаний при анализе изученных слов.

Чтение новых слов согласно основным правилам чтения английского языка.

Знаки английской транскрипции; отличие их от букв английского алфавита. Фонетически корректное озвучивание знаков транскрипции.

Графика, орфография и пунктуация

Графически корректное (полупечатное) написание букв английского алфавита в буквосочетаниях и словах. Правильное написание изученных слов.

Правильная расстановка знаков препинания: точки, вопросительного и восклицательного знаков в конце предложения; правильное использование апострофа в изученных сокращённых формах глагола-связки, вспомогательного и модального глаголов (например, *I'm, isn't; don't, doesn't; can't*), существительных в притяжательном падеже (*Ann's*).

Лексическая сторона речи

Распознавание и употребление в устной и письменной речи не менее 200 лексических единиц (слов, словосочетаний, речевых клише), обслуживающих ситуации общения в рамках тематического содержания речи для 2 класса.

Распознавание в устной и письменной речи интернациональных слов (*doctor, film*) с помощью языковой догадки.

Грамматическая сторона речи

Распознавание в письменном и звучащем тексте и употребление в устной и письменной речи: изученных морфологических форм и синтаксических конструкций английского языка. Коммуникативные типы предложений: повествовательные (утвердительные, отрицательные), вопросительные (общий, специальный вопрос), побудительные в утвердительной форме).

Нераспространённые и распространённые простые предложения.

Предложения с начальным *It* (*It's a red ball.*).

Предложения с начальным *There + to be* в Present Simple Tense (*There is a cat in the room. Is there a cat in the room? – Yes, there is./No, there isn't. There are four pens on the table. Are there four pens on the table? – Yes, there are./No, there aren't. How many pens are there on the table? – There are four pens.*).

Предложения с простым глагольным сказуемым (*They live in the country.*), составным именным сказуемым (*The box is small.*) и составным глагольным сказуемым (*I like to play with my cat. She can play the piano.*).

Предложения с глаголом-связкой *to be* в Present Simple Tense (*My father is a doctor. Is it a red ball? – Yes, it is./No, it isn't.*).

Предложения с краткими глагольными формами (*She can't swim. I don't like porridge.*).

Побудительные предложения в утвердительной форме (*Come in, please.*).

Глаголы в Present Simple Tense в повествовательных (утвердительных и отрицательных) и вопросительных (общий и специальный вопросы) предложениях.

Глагольная конструкция *have got* (*I've got a cat. He's/She's got a cat. Have you got a cat? – Yes, I have./No, I haven't. What have you got?*).

Модальный глагол *can*: для выражения умения (*I can play tennis.*) и отсутствия умения (*I can't play chess.*); для получения разрешения (*Can I go out?*).

Определённый, неопределённый и нулевой артикли с именами существительными (наиболее распространённые случаи).

Существительные во множественном числе, образованные по правилу и исключения (*a book – books; a man – men*).

Личные местоимения (*I, you, he/she/it, we, they*). Притяжательные местоимения (*my, your, his/her/its, our, their*). Указательные местоимения (*this – these*).

Количественные числительные (1–12).

Вопросительные слова (*who, what, how, where, how many*).

Предлоги места (*in, on, near, under*).

Союзы *and* и *but* (с однородными членами).

Социокультурные знания и умения

Знание и использование некоторых социокультурных элементов речевого поведенческого этикета, принятого в стране/странах изучаемого языка в некоторых ситуациях общения: приветствие, прощание, знакомство, выражение благодарности, извинение, поздравление (с днём рождения, Новым годом, Рождеством).

Знание небольших произведений детского фольклора страны/стран изучаемого языка (рифмовки, стихи, песенки); персонажей детских книг.

Знание названий родной страны и страны/стран изучаемого языка и их столиц.

Компенсаторные умения

Использование при чтении и аудировании языковой догадки (умения понять значение незнакомого слова или новое значение знакомого слова по контексту).

Использование в качестве опоры при порождении собственных высказываний ключевых слов, вопросов; иллюстраций.

3 КЛАСС

Тематическое содержание речи

Мир моего «я». Моя семья. Мой день рождения. Моя любимая еда. Мой день (распорядок дня).

Мир моих увлечений. Любимая игрушка, игра. Мой питомец. Любимые занятия. Любимая сказка. Выходной день. Каникулы.

Мир вокруг меня. Моя комната (квартира, дом). Моя школа. Мои друзья. Моя малая родина (город, село). Дикие и домашние животные. Погода. Времена года (месяцы).

Родная страна и страны изучаемого языка. Россия и страна/страны изучаемого языка. Их столицы, достопримечательности и интересные факты. Произведения детского фольклора.

Литературные персонажи детских книг. Праздники родной страны и страны/стран изучаемого языка.

Коммуникативные умения

Говорение

Коммуникативные умения *диалогической* речи.

Ведение с опорой на речевые ситуации, ключевые слова и (или) иллюстрации с соблюдением норм речевого этикета, принятых в стране/странах изучаемого языка:

диалога этикетного характера: приветствие, начало и завершение разговора, знакомство с собеседником; поздравление с праздником; выражение благодарности за поздравление; извинение;

диалога – побуждения к действию: приглашение собеседника к совместной деятельности, вежливое согласие/не согласие на предложение собеседника;

диалога-расспроса: запрашивание интересующей информации; сообщение фактической информации, ответы на вопросы собеседника.

Коммуникативные умения *монологической* речи.

Создание с опорой на ключевые слова, вопросы и (или) иллюстрации устных монологических высказываний: описание предмета, реального человека или литературного персонажа; рассказ о себе, члене семьи, друге.

Пересказ с опорой на ключевые слова, вопросы и (или) иллюстрации основного содержания прочитанного текста.

Аудирование

Понимание на слух речи учителя и других обучающихся и вербальная/невербальная реакция на услышанное (при непосредственном общении).

Восприятие и понимание на слух учебных текстов, построенных на изученном языковом материале, в соответствии с поставленной коммуникативной задачей: с пониманием основного содержания, с пониманием запрашиваемой информации (при опосредованном общении).

Аудирование с пониманием основного содержания текста предполагает определение основной темы и главных фактов/событий в воспринимаемом на слух тексте с опорой на иллюстрации и с использованием языковой, в том числе контекстуальной, догадки.

Аудирование с пониманием запрашиваемой информации предполагает выделение из воспринимаемого на слух текста и понимание информации фактического характера с опорой на иллюстрации и с использованием языковой, в том числе контекстуальной, догадки.

Тексты для аудирования: диалог, высказывания собеседников в ситуациях повседневного общения, рассказ, сказка.

Смысловое чтение

Чтение вслух учебных текстов, построенных на изученном языковом материале, с соблюдением правил чтения и соответствующей интонацией; понимание прочитанного.

Тексты для чтения вслух: диалог, рассказ, сказка.

Чтение про себя учебных текстов, построенных на изученном языковом материале, с различной глубиной проникновения в их содержание в зависимости от поставленной коммуникативной задачи: с пониманием основного содержания, с пониманием запрашиваемой информации.

Чтение с пониманием основного содержания текста предполагает определение основной темы и главных фактов/событий в прочитанном тексте с опорой и без опоры на иллюстрации и с использованием с использованием языковой, в том числе контекстуальной, догадки.

Чтение с пониманием запрашиваемой информации предполагает нахождение в прочитанном тексте и понимание запрашиваемой информации фактического характера с опорой и без опоры на иллюстрации, а также с использованием языковой, в том числе контекстуальной, догадки.

Тексты для чтения: диалог, рассказ, сказка, электронное сообщение личного характера.

Письмо

Списывание текста; выписывание из текста слов, словосочетаний, предложений; вставка пропущенного слова в предложение в соответствии с решаемой коммуникативной/учебной задачей.

Создание подписей к картинкам, фотографиям с пояснением, что на них изображено.

Заполнение анкет и формуляров с указанием личной информации (имя, фамилия, возраст, страна проживания, любимые занятия) в соответствии с нормами, принятыми в стране/странах изучаемого языка.

Написание с опорой на образец поздравлений с праздниками (с днём рождения, Новым годом, Рождеством) с выражением пожеланий.

Языковые знания и навыки

Фонетическая сторона речи

Буквы английского алфавита. Фонетически корректное озвучивание букв английского алфавита.

Нормы произношения: долгота и краткость гласных, правильное отсутствие оглушения звонких согласных в конце слога или слова, отсутствие смягчения согласных перед гласными. Связующее «r» (*there is/there are*).

Ритмико-интонационные особенности повествовательного, побудительного и вопросительного (общий и специальный вопрос) предложений.

Различение на слух и адекватное, без ошибок произнесение слов с соблюдением правильного ударения и фраз/предложений с соблюдением их ритмико-интонационных особенностей.

Чтение гласных в открытом и закрытом слоге в односложных словах, чтения гласных в третьем типе слога (гласная + *r*); согласных, основных звукобуквенных сочетаний, в частности сложных сочетаний букв (например, *tion, ight*) в односложных, двусложных и многосложных словах.

Вычленение некоторых звукобуквенных сочетаний при анализе изученных слов.

Чтение новых слов согласно основным правилам чтения с использованием полной или частичной транскрипции.

Знаки английской транскрипции; отличие их от букв английского алфавита. Фонетически корректное озвучивание знаков транскрипции.

Графика, орфография и пунктуация

Правильное написание изученных слов.

Правильная расстановка знаков препинания: точки, вопросительного и восклицательного знаков в конце предложения; правильное использование знака апострофа в сокращённых формах глагола-связки, вспомогательного и модального глаголов, существительных в притяжательном падеже.

Лексическая сторона речи

Распознавание в письменном и звучащем тексте и употребление в устной и письменной речи не менее 350 лексических единиц (слов, словосочетаний, речевых клише), обслуживающих ситуации общения в рамках тематического содержания речи для 3 класса, включая 200 лексических единиц, усвоенных на первом году обучения.

Распознавание и употребление в устной и письменной речи слов, образованных с использованием основных способов словообразования: аффиксации (образование числительных с помощью суффиксов *-teen, -ty, -th*) и словосложения (*sportsman*).

Распознавание в устной и письменной речи интернациональных слов (*doctor, film*) с помощью языковой догадки.

Грамматическая сторона речи

Распознавание в письменном и звучащем тексте и употребление в устной и письменной речи родственных слов с использованием основных способов словообразования: аффиксации (суффиксы числительных *-teen, -ty, -th*) и словосложения (*football, snowman*).

Предложения с начальным *There + to be* в Past Simple Tense (*There was an old house near the river*).

Побудительные предложения в отрицательной (*Don't talk, please.*) форме.

Правильные и неправильные глаголы в Past Simple Tense в повествовательных (утвердительных и отрицательных) и вопросительных (общий и специальный вопросы) предложениях.

Конструкция *I'd like to ... (I'd like to read this book.)*.

Конструкции с глаголами на *-ing: to like/enjoy doing smth (I like riding my bike.)*.

Существительные в притяжательном падеже (*Possessive Case; Ann's dress, children's toys, boys' books*).

Слова, выражающие количество с исчисляемыми и неисчисляемыми существительными (*much/many/a lot of*).

Личные местоимения в объектном (*me, you, him/her/it, us, them*) падеже. Указательные местоимения (*this – these; that – those*). Неопределённые местоимения (*some/any*) в повествовательных и вопросительных предложениях (*Have you got any friends? – Yes, I've got some.*).

Наречия частотности (*usually, often*).

Количественные числительные (13–100). Порядковые числительные (1–30).

Вопросительные слова (*when, whose, why*).

Предлоги места (*next to, in front of, behind*), направления (*to*), времени (*at, in, on* в выражениях *at 5 o'clock, in the morning, on Monday*).

Социокультурные знания и умения

Знание и использование некоторых социокультурных элементов речевого поведенческого этикета, принятого в стране/странах изучаемого языка, в некоторых ситуациях общения: приветствие, прощание, знакомство, выражение благодарности, извинение, поздравление с днём рождения, Новым годом, Рождеством.

Знание произведений детского фольклора (рифмовок, стихов, песенок), персонажей детских книг.

Краткое представление своей страны и страны/стран изучаемого языка (названия родной страны и страны/стран изучаемого языка и их столиц, название родного города/села; цвета национальных флагов).

Компенсаторные умения

Использование при чтении и аудировании языковой, в том числе контекстуальной, догадки.

Использование в качестве опоры при порождении собственных высказываний ключевых слов, вопросов; иллюстраций.

Игнорирование информации, не являющейся необходимой для понимания основного содержания прочитанного/прослушанного текста или для нахождения в тексте запрашиваемой информации.

4 КЛАСС

Тематическое содержание речи

Мир моего «я». Моя семья. Мой день рождения, подарки. Моя любимая еда. Мой день (распорядок дня, домашние обязанности).

Мир моих увлечений. Любимая игрушка, игра. Мой питомец. Любимые занятия. Занятия спортом. Любимая сказка/история/рассказ. Выходной день. Каникулы.

Мир вокруг меня. Моя комната (квартира, дом), предметы мебели и интерьера. Моя школа, любимые учебные предметы. Мои друзья, их внешность и черты характера. Моя малая родина (город, село). Путешествия. Дикие и домашние животные. Погода. Времена года (месяцы). Покупки.

Родная страна и страны изучаемого языка. Россия и страна/страны изучаемого языка. Их столицы, основные достопримечательности и интересные факты. Произведения детского фольклора. Литературные персонажи детских книг. Праздники родной страны и страны/стран изучаемого языка.

Коммуникативные умения

Говорение

Коммуникативные умения *диалогической* речи.

Ведение с опорой на речевые ситуации, ключевые слова и (или) иллюстрации с соблюдением норм речевого этикета, принятых в стране/странах изучаемого языка:

диалога этикетного характера: приветствие, ответ на приветствие; завершение разговора (в том числе по телефону), прощание; знакомство с собеседником; поздравление с праздником, выражение благодарности за поздравление; выражение извинения;

диалога – побуждения к действию: обращение к собеседнику с просьбой, вежливое согласие выполнить просьбу; приглашение собеседника к совместной деятельности, вежливое согласие/несогласие на предложение собеседника;

диалога-расспроса: запрашивание интересующей информации; сообщение фактической информации, ответы на вопросы собеседника.

Коммуникативные умения *монологической* речи.

Создание с опорой на ключевые слова, вопросы и (или) иллюстрации устных монологических высказываний: описание предмета, внешности и одежды, черт характера

реального человека или литературного персонажа; рассказ/сообщение (повествование) с опорой на ключевые слова, вопросы и (или) иллюстрации.

Создание устных монологических высказываний в рамках тематического содержания речи по образцу (с выражением своего отношения к предмету речи).

Пересказ основного содержания прочитанного текста с опорой на ключевые слова, вопросы, план и (или) иллюстрации.

Краткое устное изложение результатов выполненного несложного проектного задания.

Аудирование

Коммуникативные умения аудирования.

Понимание на слух речи учителя и других обучающихся и вербальная/невербальная реакция на услышанное (при непосредственном общении).

Восприятие и понимание на слух учебных и адаптированных аутентичных текстов, построенных на изученном языковом материале, в соответствии с поставленной коммуникативной задачей: с пониманием основного содержания, с пониманием запрашиваемой информации (при опосредованном общении).

Аудирование с пониманием основного содержания текста предполагает умение определять основную тему и главные факты/события в воспринимаемом на слух тексте с опорой и без опоры на иллюстрации и с использованием языковой, в том числе контекстуальной, догадки.

Аудирование с пониманием запрашиваемой информации предполагает умение выделять запрашиваемую информацию фактического характера с опорой и без опоры на иллюстрации, а также с использованием языковой, в том числе контекстуальной, догадки.

Тексты для аудирования: диалог, высказывания собеседников в ситуациях повседневного общения, рассказ, сказка, сообщение информационного характера.

Смысловое чтение

Чтение вслух учебных текстов с соблюдением правил чтения и соответствующей интонацией, понимание прочитанного.

Тексты для чтения вслух: диалог, рассказ, сказка.

Чтение про себя учебных текстов, построенных на изученном языковом материале, с различной глубиной проникновения в их содержание в зависимости от поставленной коммуникативной задачи: с пониманием основного содержания, с пониманием запрашиваемой информации.

Чтение с пониманием основного содержания текста предполагает определение основной темы и главных фактов/событий в прочитанном тексте с опорой и без опоры на иллюстрации, с использованием языковой, в том числе контекстуальной, догадки.

Чтение с пониманием запрашиваемой информации предполагает нахождение в прочитанном тексте и понимание запрашиваемой информации фактического характера с опорой и без опоры на иллюстрации, с использованием языковой, в том числе контекстуальной, догадки.

Смысловое чтение про себя учебных и адаптированных аутентичных текстов, содержащих отдельные незнакомые слова, понимание основного содержания (тема, главная мысль, главные факты/события) текста с опорой и без опоры на иллюстрации и с использованием языковой догадки, в том числе контекстуальной.

Прогнозирование содержания текста на основе заголовка.

Чтение не сплошных текстов (таблиц, диаграмм) и понимание представленной в них информации.

Тексты для чтения: диалог, рассказ, сказка, электронное сообщение личного характера, текст научно-популярного характера, стихотворение.

Письмо

Выписывание из текста слов, словосочетаний, предложений; вставка пропущенных букв в слово или слов в предложение в соответствии с решаемой коммуникативной/учебной задачей.

Заполнение простых анкет и формуляров с указанием личной информации (имя, фамилия, возраст, место жительства (страна проживания, город), любимые занятия) в соответствии с нормами, принятыми в стране/странах изучаемого языка.

Написание с опорой на образец поздравления с праздниками (с днём рождения, Новым годом, Рождеством) с выражением пожеланий.

Написание электронного сообщения личного характера с опорой на образец.

Языковые знания и навыки

Фонетическая сторона речи

Нормы произношения: долгота и краткость гласных, отсутствие оглушения звонких согласных в конце слога или слова, отсутствие смягчения согласных перед гласными. Связующее «r» (*there is/there are*).

Ритмико-интонационные особенности повествовательного, побудительного и вопросительного (общий и специальный вопрос) предложений.

Различение на слух и адекватное, без ошибок, ведущих к сбою в коммуникации, произнесение слов с соблюдением правильного ударения и фраз с соблюдением их ритмико-интонационных особенностей, в том числе соблюдение правила отсутствия ударения на служебных словах; интонации перечисления.

Правила чтения: гласных в открытом и закрытом слоге в односложных словах, гласных в третьем типе слога (гласная + r); согласных; основных звукобуквенных сочетаний, в частности сложных сочетаний букв (например, *tion, ight*) в односложных, двусложных и многосложных словах.

Вычленение некоторых звукобуквенных сочетаний при анализе изученных слов.

Чтение новых слов согласно основным правилам чтения с использованием полной или частичной транскрипции, по аналогии.

Знаки английской транскрипции; отличие их от букв английского алфавита. Фонетически корректное озвучивание знаков транскрипции.

Графика, орфография и пунктуация

Правильное написание изученных слов. Правильная расстановка знаков препинания: точки, вопросительного и восклицательного знака в конце предложения; запятой при обращении и перечислении; правильное использование знака апострофа в сокращённых формах глагола-связки, вспомогательного и модального глаголов, существительных в притяжательном падеже (Possessive Case).

Лексическая сторона речи

Распознавание в письменном и звучащем тексте и употребление в устной и письменной речи не менее 500 лексических единиц (слов, словосочетаний, речевых клише), обслуживающих ситуации общения в рамках тематического содержания речи для 4 класса, включая 350 лексических единиц, усвоенных в предыдущие два года обучения.

Распознавание и образование в устной и письменной речи родственных слов с использованием основных способов словообразования: аффиксации (образование существительных с помощью суффиксов *-er/-or, -ist* (*worker, actor, artist*) и конверсии (*to play – a play*).

Использование языковой догадки для распознавания интернациональных слов (*pilot, film*).

Грамматическая сторона речи

Распознавание в письменном и звучащем тексте и употребление в устной и письменной речи изученных морфологических форм и синтаксических конструкций английского языка. Глаголы в Present/Past Simple Tense, Present Continuous Tense в повествовательных (утвердительных и отрицательных) и вопросительных (общий и специальный вопросы) предложениях.

Модальные глаголы *must* и *have to*.

Конструкция *to be going to* и Future Simple Tense для выражения будущего действия (*I am going to have my birthday party on Saturday. Wait, I'll help you.*).

Отрицательное местоимение *no*.

Степени сравнения прилагательных (формы, образованные по правилу и исключения: *good – better – (the) best, bad – worse – (the) worst*).

Наречия времени.

Обозначение даты и года. Обозначение времени (*5 o'clock; 3 am, 2 pm*).

Социокультурные знания и умения

Знание и использование некоторых социокультурных элементов речевого поведенческого этикета, принятого в стране/странах изучаемого языка, в некоторых ситуациях общения: приветствие, прощание, знакомство, выражение благодарности, извинение, поздравление с днём рождения, Новым годом, Рождеством, разговор по телефону).

Знание произведений детского фольклора (рифмовок, стихов, песенок), персонажей детских книг.

Краткое представление своей страны и страны/стран изучаемого языка на (названия стран и их столиц, название родного города/села; цвета национальных флагов; основные достопримечательности).

Компенсаторные умения

Использование при чтении и аудировании языковой догадки (умения понять значение незнакомого слова или новое значение знакомого слова из контекста).

Использование в качестве опоры при порождении собственных высказываний ключевых слов, вопросов; картинок, фотографий.

Прогнозирование содержания текста для чтения на основе заголовка.

Игнорирование информации, не являющейся необходимой для понимания основного содержания прочитанного/прослушанного текста или для нахождения в тексте запрашиваемой информации.

ПЛАНИРУЕМЫЕ РЕЗУЛЬТАТЫ ОСВОЕНИЯ ПРОГРАММЫ ПО ИНОСТРАННОМУ (АНГЛИЙСКОМУ) ЯЗЫКУ НА УРОВНЕ НАЧАЛЬНОГО ОБЩЕГО ОБРАЗОВАНИЯ

ЛИЧНОСТНЫЕ РЕЗУЛЬТАТЫ

Личностные результаты освоения программы по иностранному (английскому) языку на уровне начального общего образования достигаются в единстве учебной и воспитательной деятельности в соответствии с традиционными российскими социокультурными и духовно-нравственными ценностями, принятыми в обществе правилами и нормами поведения и способствуют процессам самопознания, самовоспитания и саморазвития, формирования внутренней позиции личности.

В результате изучения иностранного (английского) языка на уровне начального общего образования у обучающегося будут сформированы следующие личностные результаты:

1) гражданско-патриотического воспитания:

становление ценностного отношения к своей Родине – России;

осознание своей этнокультурной и российской гражданской идентичности;

сопричастность к прошлому, настоящему и будущему своей страны и родного края;

уважение к своему и другим народам;

первоначальные представления о человеке как члене общества, о правах и ответственности, уважении и достоинстве человека, о нравственно-этических нормах поведения и правилах межличностных отношений.

2) духовно-нравственного воспитания:

признание индивидуальности каждого человека;

проявление соперничества, уважения и доброжелательности;
неприятие любых форм поведения, направленных на причинение физического и морального вреда другим людям

3) эстетического воспитания:

уважительное отношение и интерес к художественной культуре, восприимчивость к разным видам искусства, традициям и творчеству своего и других народов;
стремление к самовыражению в разных видах художественной деятельности.

4) физического воспитания, формирования культуры здоровья и эмоционального благополучия:

соблюдение правил здорового и безопасного (для себя и других людей) образа жизни в окружающей среде (в том числе информационной);
бережное отношение к физическому и психическому здоровью.

5) трудового воспитания:

осознание ценности труда в жизни человека и общества, ответственное потребление и бережное отношение к результатам труда, навыки участия в различных видах трудовой деятельности, интерес к различным профессиям.

6) экологического воспитания:

бережное отношение к природе;
неприятие действий, приносящих ей вред.

7) ценности научного познания:

первоначальные представления о научной картине мира;
познавательные интересы, активность, инициативность, любознательность и самостоятельность в познании.

МЕТАПРЕДМЕТНЫЕ РЕЗУЛЬТАТЫ

В результате изучения иностранного (английского) языка на уровне начального общего образования у обучающегося будут сформированы познавательные универсальные учебные действия, коммуникативные универсальные учебные действия, регулятивные универсальные учебные действия, совместная деятельность.

Познавательные универсальные учебные действия

Базовые логические действия:

сравнивать объекты, устанавливать основания для сравнения, устанавливать аналогии;
объединять части объекта (объекты) по определённому признаку;
определять существенный признак для классификации, классифицировать предложенные объекты;
находить закономерности и противоречия в рассматриваемых фактах, данных и наблюдениях на основе предложенного педагогическим работником алгоритма;
выявлять недостаток информации для решения учебной (практической) задачи на основе предложенного алгоритма;
устанавливать причинно-следственные связи в ситуациях, поддающихся непосредственному наблюдению или знакомых по опыту, делать выводы.

Базовые исследовательские действия:

определять разрыв между реальным и желательным состоянием объекта (ситуации) на основе предложенных педагогическим работником вопросов;
с помощью педагогического работника формулировать цель, планировать изменения объекта, ситуации;
сравнивать несколько вариантов решения задачи, выбирать наиболее подходящий (на основе предложенных критериев);

проводить по предложенному плану опыт, несложное исследование по установлению особенностей объекта изучения и связей между объектами (часть целое, причина следствие);

формулировать выводы и подкреплять их доказательствами на основе результатов проведенного наблюдения (опыта, измерения, классификации, сравнения, исследования); прогнозировать возможное развитие процессов, событий и их последствия в аналогичных или сходных ситуациях.

Работа с информацией:

выбирать источник получения информации;

согласно заданному алгоритму находить в предложенном источнике информацию, представленную в явном виде;

распознавать достоверную и недостоверную информацию самостоятельно или на основании предложенного педагогическим работником способа её проверки;

соблюдать с помощью взрослых (педагогических работников, родителей (законных представителей) несовершеннолетних обучающихся) правила информационной безопасности при поиске информации в Интернете;

анализировать и создавать текстовую, видео, графическую, звуковую, информацию в соответствии с учебной задачей;

самостоятельно создавать схемы, таблицы для представления информации.

Коммуникативные универсальные учебные действия:

воспринимать и формулировать суждения, выражать эмоции в соответствии с целями и условиями общения в знакомой среде;

проявлять уважительное отношение к собеседнику, соблюдать правила ведения диалога и дискуссии;

признавать возможность существования разных точек зрения;

корректно и аргументированно высказывать своё мнение;

строить речевое высказывание в соответствии с поставленной задачей;

создавать устные и письменные тексты (описание, рассуждение, повествование);

готовить небольшие публичные выступления;

подбирать иллюстративный материал (рисунки, фото, плакаты) к тексту выступления.

Регулятивные универсальные учебные действия

Самоорганизация:

планировать действия по решению учебной задачи для получения результата;

выстраивать последовательность выбранных действий.

Совместная деятельность:

формулировать краткосрочные и долгосрочные цели (индивидуальные с учётом участия в коллективных задачах) в стандартной (типовой) ситуации на основе предложенного формата планирования, распределения промежуточных шагов и сроков;

принимать цель совместной деятельности, коллективно строить действия по её достижению: распределять роли, договариваться, обсуждать процесс и результат совместной работы;

проявлять готовность руководить, выполнять поручения, подчиняться;

ответственно выполнять свою часть работы;

оценивать свой вклад в общий результат;

выполнять совместные проектные задания с опорой на предложенные образцы.

ПРЕДМЕТНЫЕ РЕЗУЛЬТАТЫ

Предметные результаты по учебному предмету «Иностранный (английский) язык» предметной области «Иностранный язык» должны быть ориентированы на применение знаний, умений и навыков в типичных учебных ситуациях и реальных жизненных условиях, отражать сформированность иноязычной коммуникативной компетенции на элементарном уровне в совокупности её составляющих – речевой, языковой, социокультурной, компенсаторной, метапредметной (учебно-познавательной).

К концу обучения **во 2 классе** обучающийся получит следующие предметные результаты:

Коммуникативные умения

Говорение:

вести разные виды диалогов (диалог этикетного характера, диалог-расспрос) в стандартных ситуациях неофициального общения, используя вербальные и (или) зрительные опоры в рамках изучаемой тематики с соблюдением норм речевого этикета, принятого в стране/странах изучаемого языка (не менее 3 реплик со стороны каждого собеседника); создавать устные связные монологические высказывания объёмом не менее 3 фраз в рамках изучаемой тематики с опорой на картинки, фотографии и (или) ключевые слова, вопросы.

Аудирование:

воспринимать на слух и понимать речь учителя и других обучающихся;

воспринимать на слух и понимать учебные тексты, построенные на изученном языковом материале, с разной глубиной проникновения в их содержание в зависимости от поставленной коммуникативной задачи: с пониманием основного содержания, с пониманием запрашиваемой информации фактического характера, используя зрительные опоры и языковую догадку (время звучания текста/текстов для аудирования – до 40 секунд).

Смысловое чтение:

читать вслух учебные тексты объёмом до 60 слов, построенные на изученном языковом материале, с соблюдением правил чтения и соответствующей интонации, демонстрируя понимание прочитанного;

читать про себя и понимать учебные тексты, построенные на изученном языковом материале, с различной глубиной проникновения в их содержание в зависимости от поставленной коммуникативной задачи: с пониманием основного содержания, с пониманием запрашиваемой информации, используя зрительные опоры и языковую догадку (объём текста для чтения – до 80 слов).

Письмо:

заполнять простые формуляры, сообщая о себе основные сведения, в соответствии с нормами, принятыми в стране/странах изучаемого языка;

писать с опорой на образец короткие поздравления с праздниками (с днём рождения, Новым годом).

Языковые знания и навыки

Фонетическая сторона речи:

знать буквы алфавита английского языка в правильной последовательности, фонетически корректно их озвучивать и графически корректно воспроизводить (полупечатное написание букв, буквосочетаний, слов);

применять правила чтения гласных в открытом и закрытом слоге в односложных словах, вычленять некоторые звукобуквенные сочетания при анализе знакомых слов; озвучивать транскрипционные знаки, отличать их от букв;

читать новые слова согласно основным правилам чтения;

различать на слух и правильно произносить слова и фразы/предложения с соблюдением их ритмико-интонационных особенностей.

Графика, орфография и пунктуация:

правильно писать изученные слова;

заполнять пропуски словами; дописывать предложения;

правильно расставлять знаки препинания (точка, вопросительный и восклицательный знаки в конце предложения) и использовать знак апострофа в сокращённых формах глагола-связки, вспомогательного и модального глаголов.

Лексическая сторона речи:

распознавать и употреблять в устной и письменной речи не менее 200 лексических единиц (слов, словосочетаний, речевых клише), обслуживающих ситуации общения в рамках тематики, предусмотренной на первом году обучения;

использовать языковую догадку в распознавании интернациональных слов.

Грамматическая сторона речи:

распознавать и употреблять в устной и письменной речи различные коммуникативные типы предложений: повествовательные (утвердительные, отрицательные), вопросительные (общий, специальный, вопросы), побудительные (в утвердительной форме);

распознавать и употреблять нераспространённые и распространённые простые предложения;

распознавать и употреблять в устной и письменной речи предложения с начальным *It*;

распознавать и употреблять в устной и письменной речи предложения с начальным *There + to be* в Present Simple Tense;

распознавать и употреблять в устной и письменной речи простые предложения с простым глагольным сказуемым (*He speaks English.*);

распознавать и употреблять в устной и письменной речи предложения с составным глагольным сказуемым (*I want to dance. She can skate well.*);

распознавать и употреблять в устной и письменной речи предложения с глаголом-связкой *to be* в Present Simple Tense в составе таких фраз, как *I'm Dima, I'm eight. I'm fine. I'm sorry. It's... Is it? What's ...?*;

распознавать и употреблять в устной и письменной речи предложения с краткими глагольными формами;

распознавать и употреблять в устной и письменной речи повелительное наклонение: побудительные предложения в утвердительной форме (*Come in, please.*);

распознавать и употреблять в устной и письменной речи настоящее простое время (Present Simple Tense) в повествовательных (утвердительных и отрицательных) и вопросительных (общий и специальный вопрос) предложениях;

распознавать и употреблять в устной и письменной речи глагольную конструкцию *have got* (*I've got ... Have you got ...?*);

распознавать и употреблять в устной и письменной речи модальный глагол *can/can't* для выражения умения (*I can ride a bike.*) и отсутствия умения (*I can't ride a bike.*); *can* для получения разрешения (*Can I go out?*);

распознавать и употреблять в устной и письменной речи неопределённый, определённый и нулевой артикль с существительными (наиболее распространённые случаи употребления);

распознавать и употреблять в устной и письменной речи множественное число существительных, образованное по правилам и исключения: *a pen – pens; a man – men*;

распознавать и употреблять в устной и письменной речи личные и притяжательные местоимения;

распознавать и употреблять в устной и письменной речи указательные местоимения *this – these*;

распознавать и употреблять в устной и письменной речи количественные числительные (1–12);

распознавать и употреблять в устной и письменной речи вопросительные слова *who, what, how, where, how many*;

распознавать и употреблять в устной и письменной речи предлоги места *on, in, near, under*;

распознавать и употреблять в устной и письменной речи союзы *and* и *but* (при однородных членах).

Социокультурные знания и умения:

владеть отдельными социокультурными элементами речевого поведенческого этикета, принятыми в англоязычной среде, в некоторых ситуациях общения: приветствие, прощание, знакомство, выражение благодарности, извинение, поздравление с днём рождения, Новым годом, Рождеством;

знать названия родной страны и страны/стран изучаемого языка и их столиц.

К концу обучения в 3 классе обучающийся получит следующие предметные результаты:

Коммуникативные умения

Говорение:

вести разные виды диалогов (диалог этикетного характера, диалог-побуждение, диалог-расспрос) в стандартных ситуациях неофициального общения, с вербальными и (или) зрительными опорами в рамках изучаемой тематики с соблюдением норм речевого этикета, принятого в стране/странах изучаемого языка (не менее 4 реплик со стороны каждого собеседника);

создавать устные связные монологические высказывания (описание; повествование/рассказ) в рамках изучаемой тематики объёмом не менее 4 фраз с вербальными и (или) зрительными опорами;

передавать основное содержание прочитанного текста с вербальными и (или) зрительными опорами (объём монологического высказывания – не менее 4 фраз).

Аудирование:

воспринимать на слух и понимать речь учителя и других обучающихся вербально/невербально реагировать на услышанное;

воспринимать на слух и понимать учебные тексты, построенные на изученном языковом материале, с разной глубиной проникновения в их содержание в зависимости от поставленной коммуникативной задачи: с пониманием основного содержания, с пониманием запрашиваемой информации фактического характера, со зрительной опорой и с использованием языковой, в том числе контекстуальной, догадки (время звучания текста/текстов для аудирования – до 1 минуты).

Смысловое чтение:

читать вслух учебные тексты объёмом до 70 слов, построенные на изученном языковом материале, с соблюдением правил чтения и соответствующей интонацией, демонстрируя понимание прочитанного;

читать про себя и понимать учебные тексты, содержащие отдельные незнакомые слова, с различной глубиной проникновения в их содержание в зависимости от поставленной коммуникативной задачи: с пониманием основного содержания, с пониманием запрашиваемой информации, со зрительной опорой и без опоры, а также с использованием языковой, в том числе контекстуальной, догадки (объём текста/текстов для чтения – до 130 слов).

Письмо:

заполнять анкеты и формуляры с указанием личной информации: имя, фамилия, возраст, страна проживания, любимые занятия и другое;

писать с опорой на образец поздравления с днем рождения, Новым годом, Рождеством с выражением пожеланий;

создавать подписи к иллюстрациям с пояснением, что на них изображено.

Языковые знания и навыки

Фонетическая сторона речи:

применять правила чтения гласных в третьем типе слога (гласная + *r*);

применять правила чтения сложных сочетаний букв (например, *-tion*, *-ight*) в односложных, двусложных и многосложных словах (*international*, *night*);

читать новые слова согласно основным правилам чтения;

различать на слух и правильно произносить слова и фразы/предложения с соблюдением их ритмико-интонационных особенностей.

Графика, орфография и пунктуация:

правильно писать изученные слова;

правильно расставлять знаки препинания (точка, вопросительный и восклицательный знаки в конце предложения, апостроф).

Лексическая сторона речи:

распознавать и употреблять в устной и письменной речи не менее 350 лексических единиц (слов, словосочетаний, речевых клише), включая 200 лексических единиц, освоенных на первом году обучения;

распознавать и образовывать родственные слова с использованием основных способов словообразования: аффиксации (суффиксы числительных *-teen, -ty, -th*) и словосложения (*football, snowman*).

Грамматическая сторона речи:

распознавать и употреблять в устной и письменной речи побудительные предложения в отрицательной форме (*Don't talk, please.*);

распознавать и употреблять в устной и письменной речи предложения с начальным *There + to be* в Past Simple Tense (*There was a bridge across the river. There were mountains in the south.*);

распознавать и употреблять в устной и письменной речи конструкции с глаголами на *-ing*: *to like/enjoy doing something*;

распознавать и употреблять в устной и письменной речи конструкцию *I'd like to ...*;

распознавать и употреблять в устной и письменной речи правильные и неправильные глаголы в Past Simple Tense в повествовательных (утвердительных и отрицательных) и вопросительных (общий и специальный вопрос) предложениях;

распознавать и употреблять в устной и письменной речи существительные в притяжательном падеже (Possessive Case);

распознавать и употреблять в устной и письменной речи слова, выражающие количество с исчисляемыми и неисчисляемыми существительными (*much/many/ a lot of*);

распознавать и употреблять в устной и письменной речи наречия частотности *usually, often*;

распознавать и употреблять в устной и письменной речи личные местоимения в объектном падеже;

распознавать и употреблять в устной и письменной речи указательные местоимения *that – those*;

распознавать и употреблять в устной и письменной речи неопределённые местоимения *some/any* в повествовательных и вопросительных предложениях;

распознавать и употреблять в устной и письменной речи вопросительные слова *when, whose, why*;

распознавать и употреблять в устной и письменной речи количественные числительные (13–100);

распознавать и употреблять в устной и письменной речи порядковые числительные (1–30);

распознавать и употреблять в устной и письменной речи предлог направления движения *to* (*We went to Moscow last year.*);

распознавать и употреблять в устной и письменной речи предлоги места *next to, in front of, behind*;

распознавать и употреблять в устной и письменной речи предлоги времени: *at, in, on* в выражениях *at 4 o'clock, in the morning, on Monday*.

Социокультурные знания и умения:

владеть социокультурными элементами речевого поведенческого этикета, принятыми в англоязычной среде, в некоторых ситуациях общения (приветствие, прощание, знакомство, просьба, выражение благодарности, извинение, поздравление с днём рождения, Новым годом, Рождеством);

кратко представлять свою страну и страну/страны изучаемого языка на английском языке.

К концу обучения в 4 классе обучающийся получит следующие предметные результаты:

Коммуникативные умения

Говорение:

вести разные виды диалогов (диалог этикетного характера, диалог-побуждение, диалог-расспрос) на основе вербальных и (или) зрительных опор с соблюдением норм речевого этикета, принятого в стране/странах изучаемого языка (не менее 4–5 реплик со стороны каждого собеседника);

вести диалог – разговор по телефону с опорой на картинки, фотографии и (или) ключевые слова в стандартных ситуациях неофициального общения с соблюдением норм речевого этикета в объёме не менее 4–5 реплик со стороны каждого собеседника;

создавать устные связные монологические высказывания (описание, рассуждение; повествование/сообщение) с вербальными и (или) зрительными опорами в рамках тематического содержания речи для 4 класса (объём монологического высказывания – не менее 4–5 фраз);

создавать устные связные монологические высказывания по образцу; выразить своё отношение к предмету речи;

передавать основное содержание прочитанного текста с вербальными и (или) зрительными опорами в объёме не менее 4–5 фраз.

представлять результаты выполненной проектной работы, в том числе подбирая иллюстративный материал (рисунки, фото) к тексту выступления, в объёме не менее 4–5 фраз.

Аудирование:

воспринимать на слух и понимать речь учителя и других обучающихся, вербально/невербально реагировать на услышанное;

воспринимать на слух и понимать учебные и адаптированные аутентичные тексты, построенные на изученном языковом материале, с разной глубиной проникновения в их содержание в зависимости от поставленной коммуникативной задачи: с пониманием основного содержания, с пониманием запрашиваемой информации фактического характера со зрительной опорой и с использованием языковой, в том числе контекстуальной, догадки (время звучания текста/текстов для аудирования – до 1 минуты).

Смысловое чтение:

читать вслух учебные тексты объёмом до 70 слов, построенные на изученном языковом материале, с соблюдением правил чтения и соответствующей интонацией, демонстрируя понимание прочитанного;

читать про себя тексты, содержащие отдельные незнакомые слова, с различной глубиной проникновения в их содержание в зависимости от поставленной коммуникативной задачи: с пониманием основного содержания, с пониманием запрашиваемой информации, со зрительной опорой и без опоры, с использованием языковой, в том числе контекстуальной, догадки (объём текста/текстов для чтения – до 160 слов);

прогнозировать содержание текста на основе заголовка;

читать про себя несплошные тексты (таблицы, диаграммы и другое) и понимать представленную в них информацию.

Письмо:

заполнять анкеты и формуляры с указанием личной информации: имя, фамилия, возраст, место жительства (страна проживания, город), любимые занятия и другое;

писать с опорой на образец поздравления с днем рождения, Новым годом, Рождеством с выражением пожеланий;

писать с опорой на образец электронное сообщение личного характера (объём сообщения – до 50 слов).

Языковые знания и навыки

Фонетическая сторона речи:

читать новые слова согласно основным правилам чтения;

различать на слух и правильно произносить слова и фразы/предложения с соблюдением их ритмико-интонационных особенностей.

Графика, орфография и пунктуация:

правильно писать изученные слова;

правильно расставлять знаки препинания (точка, вопросительный и восклицательный знаки в конце предложения, апостроф, запятая при перечислении).

Лексическая сторона речи:

распознавать и употреблять в устной и письменной речи не менее 500 лексических единиц (слов, словосочетаний, речевых клише), включая 350 лексических единиц, освоенных в предшествующие годы обучения;

распознавать и образовывать родственные слова с использованием основных способов словообразования: аффиксации (суффиксы *-er/-or, -ist: teacher, actor, artist*), словосложения (*blackboard*), конверсии (*to play – a play*).

Грамматическая сторона речи:

распознавать и употреблять в устной и письменной речи Present Continuous Tense в повествовательных (утвердительных и отрицательных), вопросительных (общий и специальный вопрос) предложениях;

распознавать и употреблять в устной и письменной речи конструкцию *to be going to* и Future Simple Tense для выражения будущего действия;

распознавать и употреблять в устной и письменной речи модальные глаголы долженствования *must* и *have to*;

распознавать и употреблять в устной и письменной речи отрицательное местоимение *no*;

распознавать и употреблять в устной и письменной речи степени сравнения прилагательных (формы, образованные по правилу и исключения: *good – better – (the) best, bad – worse – (the) worst*);

распознавать и употреблять в устной и письменной речи наречия времени;

распознавать и употреблять в устной и письменной речи обозначение даты и года;

распознавать и употреблять в устной и письменной речи обозначение времени.

Социокультурные знания и умения:

владеть социокультурными элементами речевого поведенческого этикета, принятыми в англоязычной среде, в некоторых ситуациях общения (приветствие, прощание, знакомство, выражение благодарности, извинение, поздравление с днём рождения, Новым годом, Рождеством);

знать названия родной страны и страны/стран изучаемого языка;

знать некоторых литературных персонажей;

знать небольшие произведения детского фольклора (рифмовки, песни);

кратко представлять свою страну на иностранном языке в рамках изучаемой тематики.

ТЕМАТИЧЕСКОЕ ПЛАНИРОВАНИЕ

Освоение программного содержания по иностранному (английскому) языку имеет нелинейный характер и основано на концентрическом принципе. В каждом классе даются новые элементы содержания и новые требования. В процессе обучения освоенные на определённом этапе грамматические формы и конструкции повторяются и закрепляются на новом лексическом материале и расширяющемся тематическом содержании речи.

В рамках программного содержания по иностранному (английскому) языку осуществляется постоянное и непрерывное продолжение работы над изученным ранее учебным материалом, его повторение и закрепление, расширение содержания речи новыми темами.

На протяжении всего периода обучения иностранному языку (английскому) уделяется внимание формированию, развитию и совершенствованию социокультурных знаний и умений (знание и использование некоторых социокультурных элементов речевого поведенческого этикета, принятого в странах изучаемого языка; знание названий родной страны и страны/стран изучаемого языка, их столиц.

В течение освоения курса по иностранному (английскому) языку в начальной школе постоянно развиваются компенсаторные умения учащихся, а именно: использование при чтении и аудировании языковой догадки (умения понять значение незнакомого слова или новое значение знакомого слова по контексту); использование в качестве опоры при порождении собственных высказываний ключевых слов, вопросов, иллюстраций.

2КЛАСС

№ п/п	Наименование разделов и тем учебного предмета	Количество часов	Программное содержание	Характеристика деятельности обучающихся	Электронные (цифровые) образовательные ресурсы
Раздел 1. Мир моего «я»					
1.1.	Приветствие/ знакомство	3	Коммуникативные умения: ведение диалога этикетного характера: приветствие (в разное время суток), начало и завершение разговора (формальное/неформальное), знакомство с собеседником, нормы вежливости;	Диалогическая речь Начинать, поддерживать и заканчивать разговор. Составлять диалог в соответствии с поставленной коммуникативной задачей по образцу, с использованием вербальных (речевые ситуации,	

		<p>ведение диалога-расспроса: запрашивание интересующей информации (имя, фамилия); сообщение фактической информации, ответы на вопросы собеседника;</p> <p>создание с опорой на ключевые слова, устных монологических высказываний: рассказ о себе (имя, фамилия); понимание на слух речи учителя и одноклассников;</p> <p>вербальная/невербальная реакция на услышанное (при непосредственном общении); овладение техникой письма (полупечатное написание букв A–Z, буквосочетаний («ch», «sh», «th», «ph»), слов).</p> <p>Языковые знания и навыки: буквы английского алфавита (корректное название букв английского алфавита); чтение новых слов согласно основным правилам чтения английского языка (открытый и закрытый слог); знаки английской транскрипции; отличие их от букв английского алфавита; чтение буквосочетаний «ch», «sh», «th», «ph»;</p> <p>фонетически корректное озвучивание знаков транскрипции;</p>	<p>ключевые слова) и зрительных опор (картинки, фотографии).</p> <p>Начинать, поддерживать диалог-расспрос (в соответствии с тематикой раздела).</p> <p>Монологическая речь</p> <p>Создавать с опорой на ключевые слова, вопросы и/или иллюстрации устные монологические высказывания: описание предмета, реального человека или литературного персонажа; рассказ о себе, члене семьи, друге и т. д.</p> <p>Аудирование</p> <p>Понимать в целом речь учителя по ведению урока.</p> <p>Распознавать на слух и полностью понимать связанное высказывание учителя, на знакомом языковом материале; вербально/невербально реагировать на услышанное.</p> <p>Воспринимать и понимать на слух учебные тексты, построенные на изученном языковом материале, в соответствии с поставленной коммуникативной задачей: с пониманием основного содержания, с пониманием запрашиваемой информации (при опосредованном общении).</p> <p>Смысловое чтение</p> <p>Соотносить графический образ слова с его звуковым образом на основе знания правил чтения.</p>	
--	--	--	---	--

			<p>графически корректное (полупечатное) написание букв английского алфавита в буквосочетаниях и словах;</p> <p>правильное написание изученных слов раздела;</p> <p>личные местоимения (I, he/she/it)</p>	<p>Соблюдать правильное ударение в словах и фразах; интонацию в целом.</p> <p>Читать вслух текст, построенный на изученном языковом материале, демонстрируя понимание прочитанного.</p> <p>Читать про себя и вслух учебные тексты, построенные на изученном языковом материале, с различной глубиной</p>	
1.2.	Моя семья	13	<p>Коммуникативные умения:</p> <p>ведение диалога-расспроса: запрашивание интересующей информации (члены семьи, их возраст, профессия); сообщение фактической информации о себе (мой дом, моя комната) и своих родственниках (простое предложение), ответы на вопросы собеседника;</p> <p>создание с опорой на ключевые слова, вопросы и/или иллюстрации устных монологических высказываний: рассказ о себе, члене семьи, друге и т.д. (имя, фамилия), своем доме, квартире, комнате;</p> <p>аудирование с пониманием основного содержания темы раздела «Моя семья»:</p> <p>определение основной темы и главных фактов/событий в воспринимаемом на слух тексте с опорой на иллюстрации и с использованием языковой догадки (члены семьи, дом (квартира, комната));</p>	<p>одноклассника, построенное в их содержание в зависимости от поставленной коммуникативной задачи: с пониманием основного содержания, с пониманием запрашиваемой информации.</p> <p>Письмо</p> <p>Копировать речевые образцы; списывать текст без ошибок; выписывать из текста слова, словосочетания, предложения в соответствии с учебной задачей.</p> <p>Заполнять простые формуляры с указанием личной информации (имя, фамилия, возраст) в соответствии с нормами, принятыми в стране/странах изучаемого языка.</p> <p>Фонетическая сторона речи</p> <p>Правильно называть буквы английского алфавита; знать их последовательность.</p> <p>Применять изученные правила чтения при чтении слов.</p> <p>Различать на слух и адекватно, без ошибок, ведущих к сбою коммуникации, произносить слова с соблюдением правильного ударения и</p>	

		<p>чтение вслух учебных текстов, построенных на материале темы «Моя семья», с соблюдением правил чтения и соответствующей интонацией в границах изученного содержания; понимание прочитанного;</p> <p>письменное воспроизведение речевых образцов по теме «Моя семья».</p> <p>Языковые знания и навыки: распознавание и употребление в устной и письменной речи лексических единиц (слов, словосочетаний, речевых клише), обслуживающих ситуации общения в рамках тематического содержания речи «Моя семья»; чтение новых слов согласно основным правилам чтения английского языка;</p> <p>предложения с глаголом-связкой «to be» в Present Simple Tense;</p> <p>коммуникативные типы предложений: повествовательные (утвердительные, отрицательные), вопросительные (общий, специальный вопрос) с глаголом-связкой «to be»;</p> <p>предложения с начальным It; глагольная конструкция «have got»;</p> <p>личные местоимения (I, you, he/she/it, we, they);</p>	<p>фраз/предложений, а также соблюдать правильный интонационный рисунок.</p> <p>Графика, орфография и пунктуация</p> <p>Графически корректно воспроизводить буквы английского алфавита (полупечатное написание букв, буквосочетаний, слов).</p> <p>Правильно писать изученные слова.</p> <p>Правильно расставлять знаки препинания (точку, вопросительный и восклицательный знаки) в конце предложения.</p> <p>Правильно использовать знак апострофа в сокращённых формах глагола-связки, вспомогательного и модального глаголов (например, I'm).</p> <p>Лексическая сторона речи</p> <p>Узнавать в письменном и устном тексте и понимать изученные лексические единицы (согласно тематическому содержанию).</p> <p>Употреблять в устной и письменной речи изученные лексические единицы в соответствии с коммуникативной задачей.</p> <p>Распознавать и употреблять в устной и письменной речи не менее 200 лексических единиц (слов, словосочетаний, речевых клише), обслуживающих ситуации общения в рамках тематического содержания речи для 2 класса.</p>	
--	--	---	--	--

			предложения с начальным There + to be в Present Simple Tense (расположение мебели и комнат в доме)	Распознавать в устной и письменной речи интернациональных слов (doctor, film) с помощью языковой догадки. Грамматическая сторона речи	
1.3.	Мой день рождения	4	Коммуникативные умения: ведение диалогической речи с опорой на речевые ситуации (мой день рождения); ведение диалога этикетного характера (поздравление с днем рождения, выражение благодарности за поздравление); ведение диалога-расспроса (запрашивание информации/сообщение информации о дне рождения); создание монологических высказываний (рассказ о своем дне рождения); аудирование с пониманием основного содержания текста (определение основной темы и главных фактов (сколько лет исполняется; где проходит праздник)/событий (день рождения) в воспринимаемом на слух тексте с опорой на иллюстрации и с использованием языковой догадки); чтение с пониманием запрашиваемой информации; чтение с пониманием основного содержания текста;	Распознавать и употреблять в устной и письменной речи различные коммуникативные типы предложений: повествовательные (утвердительные, отрицательные) и вопросительные (общий вопрос). Распознавать и употреблять нераспространённые простые предложения. Распознавать и употреблять в устной и письменной речи предложения с начальным It. Распознавать и употреблять в устной и письменной речи предложения с глаголом-связкой to be в Present Simple Tense. Распознавать и употреблять в устной и письменной речи предложения с краткими глагольными формами. Распознавать и употреблять в устной и письменной речи личные местоимения. Социокультурные знания и умения Использовать некоторые социокультурные элементы речевого поведенческого этикета, принятого в англоязычных странах, в некоторых ситуациях общения: приветствие, прощание. Воспроизводить наизусть небольшие	

		<p>вставка пропущенных букв в слово или слов в предложение, дописывание предложений в соответствии с решаемой учебной задачей;</p> <p>написание с опорой на образец коротких поздравлений с праздниками (с днём рождения);</p> <p>заполнение простых формуляров с указанием личной информации (имя, фамилия, возраст) в соответствии с нормами, принятыми в стране/странах изучаемого языка.</p> <p>Языковые знания и навыки:</p> <p>различие на слух и произнесение слов с соблюдением правильного ударения и фраз/предложений (повествовательного, побудительного и вопросительного:</p> <p>общий и специальный вопросы (What? How?);</p> <p>предлоги места (in);</p> <p>правильное использование апострофа в изученных сокращённых формах глагола-связки (isn't, aren't);</p> <p>распознавание и употребление в устной и письменной речи лексических единиц (слов, словосочетаний, речевых клише), обслуживающих ситуации общения в рамках тематического</p>	<p>произведения детского фольклора (рифмовки, песенки)</p>	
--	--	---	--	--

			<p>содержания речи «Мой день рождения»;</p> <p>предложения с простым глагольным сказуемым;</p> <p>количественные числительные (1–12);</p> <p>притяжательные местоимения (my, your, his/her/its, our, their)</p>		
1.4	Моя любимая еда	5	<p>Коммуникативные умения:</p> <p>ведение диалогической речи с опорой на речевые ситуации (любимая еда);</p> <p>ведение диалога-расспроса (запрашивание информации/сообщение информации о себе, своих вкусовых предпочтениях);</p> <p>создание монологических высказываний (рассказ о себе, своей любимой еде);</p> <p>с пониманием запрашиваемой информации, которое предполагает выделение из воспринимаемого на слух текста и понимание информации фактического характера (имя, возраст, любимая/нелюбимая еда);</p> <p>тексты для чтения вслух: диалог, рассказ, сказка (по тематике «Моя любимая еда»);</p> <p>заполнение простых формуляров с указанием личной информации (имя, фамилия, возраст) в</p>		

			<p>соответствии с нормами, принятыми в стране/странах изучаемого языка.</p> <p>Языковые знания и навыки: различение на слух и адекватное, без ошибок, ведущих к сбою в коммуникации, произнесение слов с соблюдением правильного ударения и фраз/предложений (повествовательного, побудительного и вопросительного: общий и специальный вопрос (Where/What) в Present Simple Tense;</p> <p>вычленение из слова некоторых звукобуквенных сочетаний (изученных ранее) при анализе новых слов темы;</p> <p>неопределённый (a/an) и нулевой артикли с именами существительными;</p> <p>существительные во множественном числе, образованные по правилу (a book – books);</p> <p>глаголы в Present Simple Tense в повествовательных (утвердительных и отрицательных) и вопросительных (общий и специальный вопросы) предложениях</p>		
1.5	Обобщение и контроль	2	Обобщение и контроль по теме «Мир моего «я»		

Итого по разделу		27		
Раздел 2. Мир моих увлечений				
2.1	Мой любимый цвет, игрушка	7	<p>Коммуникативные умения:</p> <p>диалог-расспрос: запрашивание интересующей информации; сообщение фактической информации, ответы на вопросы собеседника (цвет предмета, описание игрушки);</p> <p>монологическая речь: описание игрушки;</p> <p>аудирование с опорой на иллюстрации и с использованием языковой догадки;</p> <p>тексты для аудирования: диалог, высказывания собеседников в ситуациях повседневного общения (по теме раздела);</p> <p>для чтения вслух: диалог, рассказ (по теме раздела);</p> <p>воспроизведение речевых образцов, списывание текста; выписывание из текста слов, словосочетаний, предложений;</p> <p>вставка пропущенных букв в слово или слов в предложение, дописывание предложений в соответствии с решаемой учебной задачей.</p> <p>Языковые знания и навыки: произнесение слов с соблюдением правильного ударения и фраз/предложений (повествовательного,</p>	<p>Диалогическая речь</p> <p>Начинать, поддерживать и заканчивать разговор.</p> <p>Составлять диалог в соответствии с поставленной коммуникативной задачей по образцу, с использованием вербальных (речевые ситуации, ключевые слова) и зрительных опор (картинки, фотографии).</p> <p>Начинать, поддерживать диалог-расспрос (в соответствии с тематикой раздела).</p> <p>Монологическая речь</p> <p>Создавать с опорой на ключевые слова, вопросы и/или иллюстрации устных монологические высказывания: описание предмета, реального человека или литературного персонажа; рассказ о себе, члене семьи, друге и т. д.</p> <p>Аудирование</p> <p>Понимать в целом речь учителя по ведению урока.</p> <p>Распознавать на слух и полностью понимать связанное высказывание учителя, одноклассника, построенное на знакомом языковом материале; вербально/невербально реагировать на услышанное.</p> <p>Воспринимать и понимать на слух учебные тексты, построенные на изученном языковом материале, в соответствии с поставленной</p>

			<p>побудительного и вопросительного: общий и специальный вопросы (Where/What/What colour) с соблюдением их ритмико-интонационных особенностей;</p> <p>Указательные местоимения (this – these);</p> <p>правильное произношение связующего “r” (there is/there);</p> <p>правильное графическое написание изученных слов;</p> <p>распознавание в письменном и звучащем тексте и употребление в устной и письменной речи: изученных морфологических форм и синтаксических конструкций английского языка (простые предложения, специальные (where/what/what colour) и общие вопросы);</p> <p>предлоги места (on/in/under/near);</p> <p>предложения с глаголом-связкой «to be» в Present Simple Tense (утвердительные, отрицательные и вопросительные);</p> <p>предложения с начальным it;</p> <p>употребление в устной и письменной речи новых лексических единиц (цвета, название игрушек);</p> <p>предложения с начальным There + to be в Present Simple Tense</p>	<p>коммуникативной задачей: с пониманием основного содержания, с пониманием запрашиваемой информации (при опосредованном общении).</p> <p>Смысловое чтение</p> <p>Соотносить графический образ слова с его звуковым образом на основе знания правил чтения.</p> <p>Соблюдать правильное ударение в словах и фразах; интонацию в целом.</p> <p>Читать вслух текст, построенный на изученном языковом материале, демонстрируя понимание прочитанного.</p> <p>Читать про себя и вслух учебные тексты, построенные на изученном языковом материале, с различной глубиной проникновения в их содержание в зависимости от поставленной коммуникативной задачи: с пониманием основного содержания, с пониманием запрашиваемой информации.</p> <p>Письмо</p> <p>Копировать речевые образцы; списывать текст без ошибок; выписывать из текста слова, словосочетания, предложения в соответствии с учебной задачей.</p> <p>Заполнять простые формуляры с указанием личной информации (имя, фамилия, возраст) в соответствии с нормами, принятыми в стране/странах изучаемого языка.</p> <p>Фонетическая сторона речи</p>	
--	--	--	---	--	--

2.2	Любимые занятия	3	<p>Коммуникативные умения: диалог-расспрос: запрашивание интересующей информации; сообщение фактической информации, ответы на вопросы собеседника (что умеешь/ не умеешь делать?); создание с опорой на ключевые слова, вопросы и/или иллюстрации устных монологических высказываний (что умею/не умею делать); восприятие и понимание на слух учебных текстов, построенных на изученном языковом материале, в соответствии с поставленной коммуникативной задачей («Любимые занятия»); смысловое чтение: чтение вслух учебных текстов, построенных на изученном языковом материале, с соблюдением правил чтения и соответствующей интонацией; с пониманием основного содержания, с пониманием запрашиваемой информации. Языковые знания и навыки: чтение новых слов согласно основным правилам чтения английского языка; распознавание и употребление в устной и письменной речи новых лексических единиц (название</p>	<p>Правильно называть буквы английского алфавита; знать их последовательность. Применять изученные правила чтения при чтении слов. Различать на слух и адекватно, без ошибок, ведущих к сбою в коммуникации, произносить слова с соблюдением правильного ударения и фраз/предложений, а также соблюдать правильный интонационный рисунок. Графика, орфография и пунктуация Графически корректно воспроизводить буквы английского алфавита (полупечатное написание букв, слов). Правильно писать изученные слова. Правильно расставлять знаки препинания (точку, вопросительный и восклицательный знаки) в конце предложения. Правильно использовать знак апострофа в сокращённых формах глагола-связки, вспомогательного и модального глаголов (например, I'm). Лексическая сторона речи Узнавать в письменном и устном тексте и понимать изученные лексические единицы (согласно тематическому содержанию). Употреблять в устной и письменной речи изученные лексические единицы в соответствии с коммуникативной задачей.</p>	
-----	-----------------	---	---	--	--

			<p>профессий, глаголы (to swim, to run, to jump, to climb, to fly, to sing, to dance, to swing); распознавание в устной и письменной речи интернациональных слов (doctor, manager, actor); грамматическая сторона речи: модальный глагол can: для выражения умения (I can...) и отсутствия умения (I can't...); постановки вопроса (Can you...?) для получения разрешения (Can I ...?); притяжательные местоимения (my, your, his/her/its, our, their)</p>	<p>Распознавать и употреблять в устной и письменной речи не менее 200 лексических единиц (слов, словосочетаний, речевых клише), обслуживающих ситуации общения в рамках тематического содержания речи для 2 класса. Распознавать в устной и письменной речи интернациональных слов (doctor, film) с помощью языковой догадки. Грамматическая сторона речи Распознавать и употреблять в устной и письменной речи различные коммуникативные типы предложений: повествовательные (утвердительные, отрицательные) и вопросительные (общий вопрос).</p>	
2.3	Мой питомец	3	<p>Коммуникативные умения: диалог-расспрос: запрашивание интересующей информации (по теме «Мой питомец»); создание с опорой на ключевые слова, вопросы и/или иллюстрации устных монологических высказываний: описание питомца; восприятие и понимание на слух учебных текстов, построенных на изученном языковом материале, в соответствии с поставленной коммуникативной задачей («Мой питомец»); смысловое чтение: чтение вслух учебных текстов, построенных на изученном языковом материале, с</p>	<p>Распознавать и употреблять нераспространённые простые предложения. Распознавать и употреблять в устной и письменной речи предложения с начальным It. Распознавать и употреблять в устной и письменной речи предложения с глаголом-связкой to be в Present Simple Tense. Распознавать и употреблять в устной и письменной речи предложения с краткими глагольными формами. Распознавать и употреблять в устной и письменной речи личные местоимения. Социокультурные знания и умения</p>	

			<p>соблюдением правил чтения и соответствующей интонацией; с пониманием основного содержания, с пониманием запрашиваемой информации в рамках изучения темы «Мой питомец»; Языковые знания и навыки: чтение новых слов согласно основным правилам чтения английского языка; различение на слух и адекватное, без ошибок, ведущих к сбою в коммуникации, произнесение слов с соблюдением правильного ударения и фраз/предложений;</p> <p>лексическая сторона речи: распознавание и употребление в устной и письменной речи лексических единиц по теме «Мой питомец» (a fish; a bird; a horse; a chimp; a cat; a dog);</p> <p>распознавание в письменном и звучащем тексте и употребление в устной и письменной речи: изученных морфологических форм и синтаксических конструкций английского языка</p>	<p>Использовать некоторые социокультурные элементы речевого поведенческого этикета, принятого в англоязычных странах, в некоторых ситуациях общения: приветствие, прощание.</p> <p>Воспроизводить наизусть небольшие произведения детского фольклора (рифмовки, песенки)</p>	
2.4	Выходной день	3	<p>Коммуникативные умения: диалог-расспрос: запрашивание интересующей информации (по теме «Выходной день»); создание с опорой на ключевые слова, вопросы и/или</p>		

			<p>иллюстрации устных монологических высказываний: описание выходного дня, проведенного с семьей/другом в цирке/парке аттракционов; восприятие и понимание на слух учебных текстов, построенных на изученном языковом материале, в соответствии с поставленной коммуникативной задачей («Выходной день»);</p> <p>смысловое чтение: чтение вслух учебных текстов, построенных на изученном языковом материале, с соблюдением правил чтения и соответствующей интонацией; с пониманием основного содержания, с пониманием запрашиваемой информации в рамках изучения темы «Выходной день».</p> <p>Языковые знания и навыки: чтение новых слов согласно основным правилам чтения английского языка; различение на слух и адекватное, без ошибок, ведущих к сбою в коммуникации, произнесение слов с соблюдением правильного ударения и фраз/предложений;</p> <p>лексическая сторона речи: распознавание и употребление в устной и письменной речи</p>		
--	--	--	--	--	--

			<p>лексических единиц по теме «Выходной день»;</p> <p>распознавание в письменном и звучащем тексте и употребление в устной и письменной речи: изученных морфологических форм и синтаксических конструкций английского языка.</p> <p>Побудительные предложения в утвердительной форме (Come in, please/Look at!/Listen!).</p> <p>Распознавание и употребление грамматической конструкции Let's для выражения приглашения к совместному действию</p>		
2.5	Обобщение и контроль	2			
	Итого по разделу	17			
Раздел 3. Мир вокруг меня					
3.1	Моя школа	2	<p>Коммуникативные умения:</p> <p>диалог-расспрос: запрашивание интересующей информации (по теме «Моя школа»);</p> <p>создание с опорой на ключевые слова, вопросы и/или иллюстрации устных монологических высказываний;</p> <p>предлоги места (in, on, near, under);</p> <p>восприятие и понимание на слух учебных текстов, построенных на изученном языковом материале, в соответствии</p>	<p>Диалогическая речь</p> <p>Начинать, поддерживать и заканчивать разговор.</p> <p>Составлять диалог в соответствии с поставленной коммуникативной задачей по образцу, с использованием вербальных (речевые ситуации, ключевые слова) и зрительных опор (картинки, фотографии). Начинать, поддерживать диалог-расспрос (в соответствии с тематикой раздела).</p> <p>Монологическая речь</p>	

		<p>с поставленной коммуникативной задачей («Моя школа»); смысловое чтение: чтение вслух учебных текстов, построенных на изученном языковом материале, с соблюдением правил чтения и соответствующей интонацией; с пониманием основного содержания, с пониманием запрашиваемой информации в рамках изучения темы «Моя школа».</p> <p>Языковые знания и навыки: чтение новых слов согласно основным правилам чтения английского языка; различение на слух и адекватное, без ошибок, ведущих к сбою в коммуникации, произнесение слов с соблюдением правильного ударения и фраз/предложений; лексическая сторона речи: распознавание и употребление в устной и письменной речи лексических единиц по теме «Моя школа» (школьных письменных принадлежностей); распознавание в письменном и звучащем тексте и употребление в устной и письменной речи: изученных морфологических форм и синтаксических конструкций английского языка.</p>	<p>Создавать с опорой на ключевые слова, вопросы и/или иллюстрации устных монологические высказывания: описание предмета, реального человека или литературного персонажа; рассказ о себе, члене семьи, друге и т. д.</p> <p>Аудирование Понимать в целом речь учителя по ведению урока. Распознавать на слух и полностью понимать связанное высказывание учителя, одноклассника, построенное на знакомом языковом материале; вербально/невербально реагировать на услышанное. Воспринимать и понимать на слух учебные тексты, построенные на изученном языковом материале, в соответствии с поставленной коммуникативной задачей: с пониманием основного с пониманием запрашиваемой информации (при опосредованном общении).</p> <p>Смысловое чтение Соотносить графический образ слова с его звуковым образом на основе знания правил чтения. Соблюдать правильное ударение в словах и фразах; интонацию в целом. Читать вслух текст, построенный на изученном языковом материале, демонстрируя понимание прочитанного.</p>	
--	--	--	--	--

			<p>Побудительные предложения в утвердительной форме (согласно тематическому содержанию) (Come in, please/ Stand up!/ Sit down!/Open/Close your books и другие)</p>	<p>Читать про себя и вслух учебные тексты, построенные на изученном языковом материале, с различной глубиной проникновения в их содержание в зависимости от поставленной коммуникативной задачи: с пониманием основного содержания, с пониманием запрашиваемой информации.</p> <p>Письмо Копировать речевые образцы; списывать текст без ошибок; выписывать из текста слова, словосочетания, предложения в соответствии с учебной задачей.</p> <p>Заполнять простые формуляры с указанием личной информации (имя, фамилия, возраст) в соответствии с нормами, принятыми в стране/странах изучаемого языка.</p> <p>Фонетическая сторона речи Правильно называть буквы английского алфавита; знать их последовательность. Применять изученные правила чтения при чтении слов.</p> <p>Различать на слух и адекватно, без ошибок, ведущих к сбою в коммуникации, произнести слова с соблюдением правильного ударения и фраз/предложений, а также соблюдать правильный интонационный рисунок. Графика, орфография и пунктуация Графически корректно</p>	
3.2.	Мои друзья	2	<p>Коммуникативные умения:</p> <p>диалог-расспрос: запрашивание интересующей информации (по теме «Мои друзья»); создание с опорой на ключевые слова, вопросы и/или иллюстрации устных монологических высказываний: описание внешности друга; восприятие и понимание на слух учебных текстов, построенных на изученном языковом материале, в соответствии с поставленной коммуникативной задачей («Мои друзья»); смысловое чтение: чтение вслух учебных текстов, построенных на изученном языковом материале, с соблюдением правил чтения и соответствующей интонацией; с пониманием основного содержания, с пониманием запрашиваемой информации в рамках изучения темы «Мои друзья».</p> <p>Языковые знания и навыки:</p>		

			<p>чтение новых слов согласно основным правилам чтения английского языка;</p> <p>различение на слух и адекватное, без ошибок, ведущих к сбою в коммуникации, произнесение слов с соблюдением правильного ударения и фраз/предложений;</p> <p>лексическая сторона речи: распознавание и употребление в устной и письменной речи лексических единиц по теме «Мои друзья»;</p> <p>распознавание в письменном и звучащем тексте и употребление в устной и письменной речи: изученных морфологических форм и синтаксических конструкций английского языка</p>	<p>воспроизводить буквы английского алфавита (полупечатное написание букв, буквосочетаний, слов).</p> <p>Правильно писать изученные слова.</p> <p>Правильно расставлять знаки препинания (точку, вопросительный и восклицательный знаки) в конце предложения.</p> <p>Правильно использовать знак апострофа в сокращённых формах глагола-связки, вспомогательного и модального глаголов (например, I'm).</p> <p>Лексическая сторона речи</p> <p>Узнавать в письменном и устном тексте и понимать изученные лексические единицы (согласно тематическому содержанию).</p> <p>Употреблять в устной и письменной речи изученные лексические единицы в соответствии с коммуникативной задачей.</p>	
3.3.	Моя малая родина (город, село)		<p>Коммуникативные умения: диалог-расспрос: запрашивание интересующей информации (по теме «Моя малая родина (город/село)»);</p> <p>создание с опорой на ключевые слова, вопросы и/или иллюстрации устных монологических высказываний: описание города/села;</p> <p>восприятие и понимание на слух учебных текстов, построенных на изученном языковом материале, в соответствии с поставленной</p>	<p>Грамматическая сторона речи</p> <p>Распознавать и употреблять в устной и письменной речи различные коммуникативные типы предложений: повествовательные (утвердительные, отрицательные) и вопросительные (общий вопрос).</p> <p>Распознавать и употреблять нераспространённые простые предложения.</p>	

			<p>коммуникативной задачей («Моя малая родина»); смысловое чтение: чтение вслух (и про себя) учебных текстов, построенных на изученном языковом материале, с соблюдением правил чтения и соответствующей интонацией; с пониманием основного содержания, с пониманием запрашиваемой информации в рамках изучения темы «Моя малая родина»; написание письма с опорой на образец. Языковые знания и навыки: чтение новых слов согласно основным правилам чтения английского языка; различение на слух и адекватное, без ошибок, ведущих к сбою в коммуникации, произнесение слов с соблюдением правильного ударения и фраз/предложений; лексическая сторона речи: распознавание и употребление в устной и письменной речи лексических единиц по теме «Моя малая родина(город/село)» (общественные места: school/shop/circus/zoo/park/bus stop/hospital/cinema); погода (it's sunny/hot/raining/windy/cold);</p>	<p>Распознавать и употреблять в устной и письменной речи предложения с начальным It. Распознавать и употреблять в устной и письменной речи предложения с глаголом-связкой to be в Present Simple Tense. Распознавать и употреблять в устной и письменной речи предложения с краткими глагольными формами. Распознавать и употреблять в устной и письменной речи личные местоимения. Социокультурные знания и умения Использовать некоторые социокультурные элементы речевого поведенческого этикета, принятого в англоязычных странах, в некоторых ситуациях общения: приветствие, прощание. Воспроизводить наизусть небольшие произведения детского фольклора (рифмовки, песенки)</p>	
--	--	--	--	--	--

			предметов одежды (dress/shorts/ T-shirt/coat и др.); времена года; распознавание в письменном и звучащем тексте и употребление в устной и письменной речи: изученных морфологических форм и синтаксических конструкций английского языка; побудительные предложения в утвердительной форме (Put on...!/ Take off...!)		
3.5	Обобщение	2	Обобщение и контроль по теме «Мир вокруг меня»		
Итого по разделу		12			
Раздел 4. Родная страна и страна изучаемого языка					
4.1.	Названия родной страны и страны/стран изучаемого языка; их столиц	2	Коммуникативные умения: диалог-расспрос: запрашивание интересующей информации (по теме раздела); создание с опорой на ключевые слова, вопросы и/или иллюстрации устных монологических высказываний: описание стран и столиц; восприятие и понимание на слух учебных текстов, построенных на изученном языковом материале, в соответствии с поставленной коммуникативной задачей (страны и столицы); смысловое чтение: чтение вслух (и про себя) учебных текстов, построенных на изученном	Диалогическая речь Начинать, поддерживать и заканчивать разговор. Составлять диалог в соответствии с поставленной коммуникативной задачей по образцу, с использованием вербальных (речевые ситуации, ключевые слова) и зрительных опор (картинки, фотографии). Начинать, поддерживать диалог-расспрос (в соответствии с тематикой раздела). речь Создавать с опорой на ключевые слова, вопросы и/или иллюстрации устных монологических высказываний: описание предмета, реального человека	

			<p>языковом материале, с соблюдением правил чтения и соответствующей интонацией; с пониманием основного содержания, с пониманием запрашиваемой информации в рамках изучения темы.</p> <p>Языковые знания и навыки: чтение новых слов согласно основным правилам чтения английского языка; различение на слух и адекватное, без ошибок, ведущих к сбою в коммуникации, произнесение слов с соблюдением правильного ударения и фраз/предложений; лексическая сторона речи: распознавание и употребление в устной и письменной речи лексических единиц по теме; распознавание в письменном и звучащем тексте и употребление в устной и письменной речи: изученных морфологических форм и синтаксических конструкций английского языка</p>	<p>или литературного персонажа; рассказ о себе, члене семьи, друге и т. д.</p> <p>Аудирование</p> <p>Понимать в целом речь учителя по ведению урока.</p> <p>Распознавать на слух и полностью понимать связанное высказывание учителя, одноклассника, построенное на знакомом языковом материале; вербально/невербально реагировать на услышанное.</p> <p>Воспринимать и понимать на слух учебные тексты, построенные на изученном языковом материале, в соответствии с поставленной коммуникативной задачей: с пониманием основного содержания, с пониманием запрашиваемой информации (при опосредованном общении).</p> <p>Смысловое чтение</p> <p>Соотносить графический образ слова с его звуковым образом на основе знания правил чтения.</p> <p>Соблюдать правильное ударение в словах и фразах; интонацию в целом.</p>	
4.2.	Произведения детского фольклора	1	<p>Коммуникативные умения: диалог-расспрос: запрашивание интересующей информации (любимая книга).</p> <p>Языковые знания и навыки: различение на слух и адекватное, без ошибок, ведущих к сбою в коммуникации, произнесение</p>	<p>Читать вслух текст, построенный на изученном языковом материале, демонстрируя понимание прочитанного.</p> <p>Читать про себя и вслух учебные тексты, построенные на изученном языковом материале, с различной глубиной проникновения в их содержание в зависимости от поставленной</p>	

			<p>слов с соблюдением правильного ударения и фраз/предложений; лексическая сторона речи: распознавание и употребление в устной и письменной речи лексических единиц по теме; распознавание в письменном и звучащем тексте и употребление в устной и письменной речи: изученных морфологических форм и синтаксических конструкций английского языка</p>	<p>коммуникативной задачи: с пониманием основного содержания, с пониманием запрашиваемой информации. Письмо Копировать речевые образцы; списывать текст без ошибок; выписывать из текста слова, словосочетания, предложения в соответствии с учебной задачей. Заполнять простые формуляры с указанием личной информации (имя, фамилия, возраст) в соответствии с нормами, принятыми в стране/странах изучаемого языка.</p>	
4.3	Литературные персонажи детских книг	5	<p>Коммуникативные умения: диалог-расспрос: запрашивание интересующей информации (персонажи сказки); создание с опорой на ключевые слова, вопросы и/или иллюстрации устных монологических высказываний (любимый персонаж). Языковые знания и навыки: различение на слух и адекватное, без ошибок, ведущих к сбою в коммуникации, произнесение слов с соблюдением правильного ударения и фраз/предложений; лексическая сторона речи: распознавание и употребление в устной и письменной речи лексических единиц по теме; распознавание в письменном и звучащем тексте и употребление в устной и письменной речи:</p>	<p>Фонетическая сторона речи Применять изученные правила чтения при чтении слов. Различать на слух и адекватно, без ошибок, ведущих к сбою в коммуникации, произносить слова с соблюдением правильного ударения и фраз/предложений, а также соблюдать правильный интонационный рисунок. Графика, орфография и пунктуация Графически корректно воспроизводить буквы английского алфавита (полупечатное написание букв, буквосочетаний, слов). Правильно писать изученные слова. Правильно расставлять знаки препинания (точку, вопросительный и восклицательный знаки) в конце предложения.</p>	

			изученных морфологических форм и синтаксических конструкций английского языка	Правильно использовать знак апострофа в сокращённых формах глагола-связки, вспомогательного и модального глаголов (например, I'm). Лексическая сторона речи Узнавать в письменном и устном тексте и понимать изученные лексические единицы (согласно тематическому содержанию). Употреблять в устной и письменной речи изученные лексические единицы в соответствии с коммуникативной задачей. Грамматическая сторона речи Распознавать и употреблять в устной и письменной речи различные коммуникативные типы предложений: повествовательные (утвердительные, отрицательные) и вопросительные (общий вопрос). Распознавать и употреблять нераспространённые простые предложения. Распознавать и употреблять в устной и письменной речи предложения с начальным It. Распознавать и употреблять в устной и письменной речи предложения с глаголом-связкой to be в Present Simple Tense. Распознавать и употреблять в устной и письменной речи предложения с краткими глагольными формами.	
4.4.	Праздники родной страны и стран изучаемого языка	2	Коммуникативные умения: диалог-расспрос: запрашивание интересующей информации (национальные праздники родной страны и стран изучаемого языка); создание с опорой на ключевые слова, вопросы и/или иллюстрации устных монологических высказываний; чтение с пониманием основного содержания текста, определение основной темы и главных фактов/событий в прочитанном тексте с опорой на иллюстрации и с использованием языковой догадки; чтение с пониманием запрашиваемой информации, нахождение в прочитанном тексте и понимание запрашиваемой информации фактического характера с опорой на иллюстрации и с использованием языковой догадки; написание с опорой на образец коротких поздравлений с праздниками. Языковые знания и навыки: различение на слух и адекватное, без ошибок, ведущих к сбою в		

			коммуникации, произнесение слов с соблюдением правильного ударения и фраз/предложений; лексическая сторона речи: распознавание и употребление в устной и письменной речи лексических единиц по теме (праздники); распознавание в письменном и звучащем тексте и употребление в устной и письменной речи: изученных морфологических форм и синтаксических конструкций английского языка; союзы and и but (с однородными членами)	Распознавать и употреблять в устной и письменной речи личные местоимения. Социокультурные знания и умения Использовать некоторые социокультурные элементы речевого поведенческого этикета, принятого в англоязычных странах, в некоторых ситуациях общения: приветствие, прощание. Воспроизводить наизусть небольшие произведения детского фольклора (рифмовки, песенки)	
4.5	Обобщение	2	Обобщение и контроль по теме: «Родная страна и страны изучаемого языка»		
Итого по разделу		12			
ОБЩЕЕ КОЛИЧЕСТВО ЧАСОВ ПО ПРОГРАММЕ		68			

3 КЛАСС

№ п/п	Наименование разделов и тем учебного предмета	Количество часов	Программное содержание	Характеристика деятельности обучающихся	Электронные (цифровые) образовательные ресурсы
Раздел 1. Мир моего «я»					
1.1	Моя семья	5	Коммуникативные умения:	Диалогическая речь	

		<p>ведение диалога-расспроса: запрашивание интересующей информации; сообщение фактической информации, ответы на вопросы собеседника (о себе и членах своей семьи); создание с опорой на ключевые слова, вопросы и/или иллюстрации устных монологических высказываний: описание своей семьи, члена своей семьи; восприятие и понимание на слух учебных текстов, построенных на изученном языковом материале, в соответствии с поставленной коммуникативной задачей по теме раздела («Моя семья»); чтение вслух и про себя учебных текстов по теме «Моя семья», построенных на изученном языковом материале, с соблюдением правил чтения и соответствующей интонацией; понимание прочитанного; создание подписей к картинкам, фотографиям с пояснением, что на них изображено (члены семьи, семейное дерево).</p> <p>Языковые знания и навыки: различение на слух и адекватное, без ошибок произнесение слов с соблюдением правильного ударения и фраз/предложений с</p>	<p>Вести с опорой на речевые ситуации, ключевые слова и/или иллюстрации с соблюдением норм речевого этикета, принятых в стране/странах изучаемого языка: диалога этикетного характера: начинать и заканчивать разговор, поздравлять с праздником; выражать благодарность за поздравление; диалог – побуждение к действию: приглашать собеседника к совместной деятельности; диалог-расспрос: запрашивать интересующей информацию; сообщать фактическую информацию, ответы на вопросы собеседника.</p> <p>Монологическая речь Создавать с опорой на ключевые слова, вопросы и/или иллюстрации устных монологических высказываний: описывать предмет, реального человека или литературного персонажа; рассказывать о себе, члене семьи, друге и т. д. Пересказывать с опорой на ключевые слова, вопросы и/или иллюстрации основного содержания прочитанного текста.</p> <p>Аудирование Понимать на слух речи учителя и одноклассников. Воспринимать и понимать на слух учебные тексты, построенные на изученном языковом материале: понимать основное содержание, понимать запрашиваемую</p>	
--	--	--	--	--

			<p>соблюдением их ритмико-интонационных особенностей; чтение гласных в открытом и закрытом слоге в односложных словах, чтения гласных в третьем типе слога (гласная + r); согласных, основных звукобуквенных сочетаний, в частности сложных сочетаний букв (например, tion, ight) в односложных, двусложных и многосложных словах; употребление в устной и письменной речи лексических единиц (слов, словосочетаний, речевых клише), обслуживающих ситуации общения в рамках тематического содержания «Моя семья», а также лексических единиц, изученных ранее; притяжательные местоимения; существительные в притяжательном падеже (Possessive Case: Ann’s dress, children’s toys, boys’ books); вопросительные слова (who/whose); Past Simple Tense (употребление форм глагола to be (was/were) в утвердительных, отрицательных и вопросительных предложениях) предложения с начальным There + to be в Past Simple Tense (There was an old house near the river.)</p>	<p>информацию (при опосредованном общении). Чтение Читать вслух и про себя учебные тексты, с соблюдением правил чтения и соответствующей интонацией; понимать прочитанное. Читать с пониманием основного содержания текста, определять основную тему и главные факты/события в прочитанном тексте с опорой и без опоры на иллюстрации с использованием языковой, в том числе контекстуальной, догадки. Письменная речь Списывать текст; выписывать из текста слова, словосочетания, предложения; вставлять пропущенные слова в предложение в соответствии с решаемой коммуникативной/ учебной задачей. Создавать подписи к картинкам, фотографиям с пояснением, что на них изображено. Заполнять анкеты и формуляры с указанием личной информации (имя, фамилия, возраст, страна проживания, любимые занятия) соответствии с нормами, принятыми в стране/странах изучаемого языка. Писать с опорой на образец поздравления с праздниками с выражением пожеланий. Фонетическая сторона речи</p>	
1.2.	Мой день рождения	2	Коммуникативные умения:		

		<p>ведение диалога этикетного характера: поздравление с праздником; выражение благодарности за поздравление; извинение;</p> <p>создание с опорой на ключевые слова, вопросы и/или иллюстрации устных монологических высказываний по теме «Мой день рождения»;</p> <p>понимание на слух речи учителя и одноклассников и вербальная/невербальная реакция на услышанное (при непосредственном общении);</p> <p>чтение с пониманием основного содержания текста, определение основной темы и главных фактов/событий в прочитанном тексте с опорой и без опоры на иллюстрации и с использованием с использованием языковой, в том числе контекстуальной, догадки;</p> <p>написание с опорой на образец поздравлений с праздником (с днём рождения).</p> <p>Языковые знания и навыки: чтение новых слов согласно основным правилам чтения с использованием полной или частичной транскрипции; различение на слух и адекватное, без ошибок произнесение слов с соблюдением правильного</p>	<p>Правильно произносить слова и выражения (долгота и краткость гласных, отсутствие оглушения согласных, отсутствие смягчения согласных перед гласными).</p> <p>Орфография и пунктуация</p> <p>Правильно писать изученные слова, правильно расставлять знаки препинания.</p> <p>Лексическая сторона речи</p> <p>Распознавать и употреблять в речи лексические единицы (слова, словосочетания, клише) –350 лексических единиц.</p> <p>Грамматическая сторона речи</p> <p>Распознавать в письменном и звучащем тексте и употреблять в устной и письменной речи родственных слов с использованием основных способов словообразования, грамматические конструкции в Present Simple Tense, Past Simple Tense, Present Continuous Tense. Употреблять модальный глагол can, вопросительные слова, конструкции There+to be, I'd like to...</p> <p>Социокультурные умения</p> <p>Знать и использовать некоторые социокультурные элементы речевого поведенческого этикета, принятого в стране/странах изучаемого языка, в некоторых ситуациях общения</p>	
--	--	---	---	--

			<p>ударения и фраз/предложений с соблюдением их ритмико-интонационных особенностей; правильное написание изученных слов; личные местоимения в объектном (me, you, him/her/it, us, them) падеже; употребление в устной и письменной речи лексических единиц (слов, словосочетаний, речевых клише), обслуживающих ситуации общения в рамках тематического содержания «Мой день рождения», а также лексических единиц, изученных ранее</p>		
1.3.	Моя любимая еда		<p>Коммуникативные умения: ведение с опорой на речевые ситуации, ключевые слова и/или иллюстрации с соблюдением норм речевого этикета, принятых в стране/странах изучаемого языка (выбор и заказ еды в школьной столовой); ведение диалога – побуждения к действию: приглашение собеседника к совместной деятельности, вежливое согласие/не согласие на предложение собеседника вместе пообедать;</p>		

			<p>создание с опорой на ключевые слова, вопросы и/или иллюстрации устных монологических высказываний: рассказ о себе и своих вкусовых предпочтениях; восприятие и понимание на слух учебных текстов, построенных на изученном языковом материале, в соответствии с поставленной коммуникативной задачей («Моя любимая еда»); чтение с пониманием основного содержания текста предполагает определение основной темы и главных фактов/событий в прочитанном тексте с опорой и без опоры на иллюстрации и с использованием языковой, в том числе контекстуальной, догадки; заполнение анкет и формуляров с указанием личной информации в соответствии с нормами, принятыми в стране/странах изучаемого языка.</p> <p>Языковые знания и навыки: чтение гласных в открытом и закрытом слоге в односложных словах, чтения гласных в третьем типе слога (гласная + r); согласных, основных звукобуквенных сочетаний, в частности сложных сочетаний букв (например, tion,</p>		
--	--	--	--	--	--

			<p>ight) в односложных, двусложных и многосложных словах; чтение новых слов согласно основным правилам чтения с использованием полной или частичной транскрипции; различение на слух и адекватное, без ошибок произнесение слов с соблюдением правильного ударения и фраз/предложений с соблюдением их ритмико-интонационных особенностей; правильное написание изученных слов; конструкция I'd like to ...; неопределённые местоимения (some/any) в повествовательных и вопросительных предложениях; слова, выражающие количество с исчисляемыми и неисчисляемыми существительными (much/many/a lot of). побудительные предложения в отрицательной форме (Don't ..., please)</p>		
1.4.	Мой день (распорядок дня)		<p>Коммуникативные умения: ведение диалога-расспроса: запрашивание интересующей информации; сообщение фактической информации, ответы на вопросы собеседника (распорядок дня, мероприятия на неделе, дела в выходные дни);</p>		

			<p>создание с опорой на ключевые слова, вопросы и/или иллюстрации устных монологических высказываний: описание своего любимого дня на неделе (будни и выходные); восприятие и понимание на слух учебных текстов, построенных на изученном языковом материале, в соответствии с поставленной коммуникативной задачей: с пониманием основного содержания, с пониманием запрашиваемой информации (по теме «Мой день»); чтение с пониманием запрашиваемой информации предполагает нахождение в прочитанном тексте и понимание запрашиваемой информации фактического характера с опорой и без опоры на иллюстрации, а также с использованием языковой, в том числе контекстуальной, догадки; списывание текста; выписывание из текста слов, словосочетаний, предложений; вставка пропущенного слова в предложение в соответствии с решаемой коммуникативной/учебной задачей (написание распорядка дня на неделю).</p>		
--	--	--	--	--	--

			<p>Языковые знания и навыки: вычленение некоторых звукобуквенных сочетаний при анализе изученных слов (ch/ck/c); чтение новых слов согласно основным правилам чтения с использованием полной или частичной транскрипции; различение на слух и адекватное, без ошибок произнесение слов с соблюдением правильного ударения и фраз/предложений с соблюдением их ритмико-интонационных особенностей; правильное написание изученных слов; употребление в устной и письменной речи лексических единиц (слов, словосочетаний, речевых клише), обслуживающих ситуации общения в рамках тематического содержания «Мой день» (дни недели, глаголы), а также лексических единиц, изученных ранее; предлоги времени (at, in, on в выражениях at 5 o'clock, in the morning, on Monday)</p>		
1.5.	Обобщение и контроль	2	Обобщение и контроль по теме «Мир моего «я»		
Итого по разделу		15			
Раздел 2. Мир моих увлечений					
			Коммуникативные умения:	Диалогическая речь	

		<p>ведение диалога-расспроса: запрашивание интересующей информации; сообщение фактической информации, ответы на вопросы собеседника (по теме «Моя любимая игрушка/игра»); создание с опорой на ключевые слова, вопросы и/или иллюстрации устных монологических высказываний: описание предмета (своей любимой игрушки); восприятие и понимание на слух учебных текстов, построенных на изученном языковом материале, в соответствии с поставленной коммуникативной задачей; чтение с пониманием запрашиваемой информации, нахождение в прочитанном тексте и понимание запрашиваемой информации фактического характера с опорой и без опоры на иллюстрации, а также с использованием языковой, в том числе контекстуальной, догадки (по теме раздела); создание подписей к картинкам, фотографиям с пояснением, что на них изображено («Моя любимая игрушка»).</p> <p>Языковые знания и навыки:</p>	<p>Вести с опорой на речевые ситуации, ключевые слова и/или иллюстрации с соблюдением норм речевого этикета, принятых в стране/странах изучаемого языка: диалога этикетного характера: начинать и заканчивать разговор, поздравлять с праздником; выражать благодарность за поздравление; диалог – побуждение к действию: приглашать собеседника к совместной деятельности; диалог-расспрос: запрашивать интересующей информацию; сообщать фактическую информацию, ответы на вопросы собеседника.</p> <p>Монологическая речь Создавать с опорой на ключевые слова, вопросы и/или иллюстрации устных монологических высказываний: описывать предмет, реального человека или литературного персонажа; рассказывать о себе, члене семьи, друге и т. д. Пересказывать с опорой на ключевые слова, вопросы и/или иллюстрации основного содержания прочитанного текста.</p> <p>Аудирование Понимать на слух речи учителя и одноклассников. Воспринимать и понимать на слух учебные тексты, построенные на изученном языковом материале: понимать основное</p>	
--	--	--	---	--

			<p>чтение гласных в открытом и закрытом слоге в односложных словах (Oo);</p> <p>чтение новых слов согласно основным правилам чтения с использованием полной или частичной транскрипции;</p> <p>правильная расстановка знаков препинания: точки, вопросительного и восклицательного знаков в конце предложения; правильное использование знака апострофа в формах существительных в притяжательном падеже;</p> <p>употребление в устной и письменной речи лексических единиц (слов, словосочетаний, речевых клише), обслуживающих ситуации общения в рамках тематического содержания «Моя любимая игрушка/игра», а также лексических единиц, изученных ранее;</p> <p>указательные местоимения (this — these; that — those);</p> <p>существительные в притяжательном падеже (Possessive Case);</p> <p>вопросительные слова (who/ whose)</p>	<p>содержания, понимать запрашиваемую информацию (при опосредованном общении).</p> <p>Чтение</p> <p>Читать вслух и про себя учебные тексты, с соблюдением правил чтения и соответствующей интонацией; понимать прочитанное.</p> <p>Читать с пониманием основного содержания текста, определять основную тему и главные факты/события в прочитанном тексте с опорой и без опоры на иллюстрации с использованием языковой, в том числе контекстуальной, догадки.</p> <p>Письменная речь</p> <p>Списывать текст; выписывать из текста слова, словосочетания, предложения; вставлять пропущенные слова в предложение в соответствии с решаемой коммуникативной/ учебной задачей.</p> <p>Создавать подписи к картинкам, фотографиям с пояснением, что на них изображено. Заполнять анкеты и формуляры с указанием личной информации (имя, фамилия, возраст, страна проживания, любимые занятия) в соответствии с нормами, принятыми в стране/странах изучаемого языка.</p> <p>Писать с опорой на образец поздравления с праздниками с выражением пожеланий.</p> <p>Фонетическая сторона речи</p>	
2.2.	Мой питомец	2	<p>Коммуникативные умения:</p> <p>ведение диалога-расспроса:</p> <p>запрашивание интересующей</p>		

			<p>информации; сообщение фактической информации, ответы на вопросы собеседника (по теме «Мой питомец»); создание с опорой на ключевые слова, вопросы и/или иллюстрации устных монологических высказываний: описание питомца; восприятие и понимание на слух учебных текстов, построенных на изученном языковом материале, в соответствии с поставленной коммуникативной задачей; чтение с пониманием запрашиваемой информации, нахождение в прочитанном тексте и понимание запрашиваемой информации фактического характера с опорой и без опоры на иллюстрации, а также с использованием языковой, в том числе контекстуальной, догадки (по теме раздела); создание подписей к картинкам, фотографиям с пояснением, что на них изображено («Мой питомец»).</p> <p>Языковые знания и навыки: чтение новых слов согласно основным правилам чтения с использованием полной или частичной транскрипции; употребление в устной и письменной речи лексических</p>	<p>Правильно произносить слова и выражения (долгота и краткость гласных, отсутствие оглушения согласных, отсутствие смягчения согласных перед гласными). Орфография и пунктуация. Правильно писать изученные слова, правильно расставлять знаки препинания. Лексическая сторона речи</p> <p>Распознавать и употреблять в речи лексические единицы (слова, словосочетания, клише) –350 лексических единиц.</p> <p>Грамматическая сторона речи</p> <p>Распознавать в письменном и звучащем тексте и употреблять в устной и письменной речи родственных слов с использованием основных способов словообразования, грамматические конструкции в Present Simple Tense, Past Simple Tense, Present Continuous Tense. Употреблять модальный глагол can, вопросительные слова, конструкции There+to be, I'd like to...</p> <p>Социокультурные умения</p> <p>Знать и использовать некоторые социокультурные элементы речевого поведенческого этикета, принятого в стране/странах изучаемого языка, в некоторых ситуациях общения</p>	
--	--	--	---	---	--

			<p>единиц (слов, словосочетаний, речевых клише), обслуживающих ситуации общения в рамках тематического содержания «Мой питомец» (части тела, прилагательные), а также лексических единиц, изученных ранее;</p> <p>употребление модального глагола can в утвердительных, отрицательных и вопросительных предложения в тематике раздела;</p> <p>употребление конструкции have got;</p> <p>образование и употребление в письменной и устной речи множественного числа существительных (образованные по правилам и исключения: man/woman/child/mouse/foot/tooth/ sheep/fish)</p>		
2.3			<p>Коммуникативные умения:</p> <p>ведение диалога-расспроса: запрашивание интересующей информации; сообщение фактической информации, ответы на вопросы собеседника (любимые занятия, мое хобби, хобби членов семьи, хобби друга); создание с опорой на ключевые слова, вопросы и/или иллюстрации устных монологических высказываний:</p>		

			<p>чем занимаются в свободное время; восприятие и понимание на слух учебных текстов, построенных на изученном языковом материале, в соответствии с поставленной коммуникативной задачей: с пониманием основного содержания, с пониманием запрашиваемой информации (по теме «Любимые занятия»); чтение с пониманием запрашиваемой информации предполагает нахождение в прочитанном тексте и понимание запрашиваемой информации фактического характера с опорой и без опоры на иллюстрации, а также с использованием языковой, в том числе контекстуальной, догадки; списывание текста; выписывание из текста слов, словосочетаний, предложений; вставка пропущенного слова в предложение в соответствии с решаемой коммуникативной/учебной задачей («Любимые занятия»).</p> <p>Языковые знания и навыки: чтение новых слов согласно основным правилам чтения с использованием полной или частичной транскрипции;</p>		
--	--	--	---	--	--

			<p>употребление в устной и письменной речи лексических единиц (слов, словосочетаний, речевых клише), обслуживающих ситуации общения в рамках тематического содержания «Любимые занятия» (части тела, прилагательные), а также лексических единиц, изученных ранее;</p> <p>употребление форм глаголов в Present Simple Tense в утвердительных, отрицательных и вопросительных предложениях;</p> <p>употребление наречий частотности (often/usually)</p>		
2.5.	Любимая сказка		<p>Коммуникативные умения:</p> <p>ведение с опорой на речевые ситуации, ключевые слова и/или иллюстрации с соблюдением норм речевого этикета, принятых в стране/странах изучаемого языка;</p> <p>пересказ с опорой на ключевые слова, вопросы и/или иллюстрации основного содержания прочитанного текста(сказки);</p> <p>аудирование с пониманием основного содержания текста предполагает определение основной темы и главных фактов/событий в воспринимаемом на слух тексте с опорой на иллюстрации и с</p>		

			<p>использованием языковой, в том числе контекстуальной, догадки; чтение с пониманием основного содержания текста предполагает определение основной темы и главных фактов/событий в прочитанном тексте с опорой и без опоры на иллюстрации и с использованием с использованием языковой, в том числе контекстуальной, догадки; написание с опорой на образец письма-приглашения.</p> <p>Языковые знания и навыки: чтение новых слов согласно основным правилам чтения с использованием полной или частичной транскрипции; правильное написание изученных слов; распознавание в письменном и звучащем тексте и употребление в устной и письменной речи тематических лексических единиц; правильные глаголы в Past Simple Tense в повествовательных (утвердительных и отрицательных) и вопросительных (общий и специальный вопросы) предложениях</p>		
2.5.	Выходной день	3	<p>Коммуникативные умения: ведение диалога-расспроса: запрашивание интересующей</p>		

			<p>информации; сообщение фактической информации, ответы на вопросы собеседника (выходной день, мои любимые занятия в выходной день, совместные занятия с членами семьи и друзьями в выходной день);</p> <p>создание с опорой на ключевые слова, вопросы и/или иллюстрации устных монологических высказываний: описание выходного дня и занятий;</p> <p>восприятие и понимание на слух учебных текстов, построенных на изученном языковом материале, в соответствии с поставленной коммуникативной задачей: с пониманием основного содержания, с пониманием запрашиваемой информации (по теме «Выходной день»);</p> <p>чтение с пониманием запрашиваемой информации предполагает нахождение в прочитанном тексте и понимание запрашиваемой информации фактического характера с опорой и без опоры на иллюстрации, а также с использованием языковой, в том числе контекстуальной, догадки;</p>		
--	--	--	---	--	--

			<p>списывание текста; выписывание из текста слов, словосочетаний, предложений; вставка пропущенного слова в предложение в соответствии с решаемой коммуникативной/учебной задачей («Выходной день»).</p> <p>Языковые знания и навыки: чтение новых слов согласно основным правилам чтения с использованием полной или частичной транскрипции; правильное написание изученных слов;</p> <p>распознавание в письменном и звучащем тексте и употребление в устной и письменной речи тематических лексических единиц; глаголы в Past Simple Tense в повествовательных (утвердительных и отрицательных) и вопросительных (общий и специальный вопросы) предложениях</p>		
2.6		3	<p>Коммуникативные умения: ведение диалога-расспроса: запрашивание интересующей информации; сообщение фактической информации, ответы на вопросы собеседника (каникулы); с опорой на ключевые слова, вопросы и/или иллюстрации</p>		

			<p>устных монологических высказываний: описание своего любимого дня на неделе (любимые занятия в дни зимних/весенних/летних/осенних каникул);</p> <p>восприятие и понимание на слух учебных текстов, построенных на изученном языковом материале, в соответствии с поставленной коммуникативной задачей: с пониманием основного содержания, с пониманием запрашиваемой информации (по теме «Каникулы»);</p> <p>чтение с пониманием запрашиваемой информации предполагает нахождение в прочитанном тексте и понимание запрашиваемой информации фактического характера с опорой и без опоры на иллюстрации, а также с использованием языковой, в том числе контекстуальной, догадки;</p> <p>списывание текста; выписывание из текста слов, словосочетаний, предложений; вставка пропущенного слова в предложение в соответствии с решаемой коммуникативной/учебной задачей («Каникулы»).</p> <p>Языковые знания и навыки:</p>		
--	--	--	---	--	--

			различение на слух и адекватное, без ошибок произнесение слов с соблюдением правильного ударения и фраз/предложений с соблюдением их ритмико-интонационных особенностей; чтение новых слов согласно основным правилам чтения с использованием полной или частичной транскрипции; правильное написание изученных слов; распознавание в письменном и звучащем тексте и употребление в устной и письменной речи тематических лексических единиц; конструкция I'd like to...; конструкции с глаголами на -ing: to like/enjoy doing smth		
2.7	Обобщение и контроль	2	Обобщение и контроль по теме «Мир моих увлечений»		
Итого по разделу		23			
Раздел 3. Мир вокруг меня					
3.1.	Моя комната (квартира, дом)	4	Коммуникативные умения: ведение диалога-расспроса: запрашивание интересующей информации; сообщение фактической информации, ответы на вопросы собеседника (моя комната/квартира/дом); создание с опорой на ключевые слова, вопросы и/или иллюстрации устных монологических высказываний:	Диалогическая речь Вести с опорой на речевые ситуации, ключевые слова и/или иллюстрации с соблюдением норм речевого этикета, принятых в стране/странах изучаемого языка: диалога этикетного характера: начинать и заканчивать разговор, поздравлять с праздником; выражать благодарность за поздравление; диалог – побуждение к действию: приглашать собеседника к совместной	

			<p>описание своего любимого дня на неделе (моя комната/квартира/дом); восприятие и понимание на слух учебных текстов, построенных на изученном языковом материале, в соответствии с поставленной коммуникативной задачей: с пониманием основного содержания, с пониманием запрашиваемой информации (мой дом); чтение с пониманием запрашиваемой информации предполагает нахождение в прочитанном тексте и понимание запрашиваемой информации фактического характера с опорой и без опоры на иллюстрации, а также с использованием языковой, в том числе контекстуальной, догадки. Языковые знания и навыки: распознавание в письменном и звучащем тексте и употребление в устной и письменной лексических единиц (слов, словосочетаний, речевых клише) по теме «Моя комната/квартира/дом» (предметы интерьера, название комнат); предложения с начальным There + to be в Present Simple Tense;</p>	<p>деятельности; диалог-расспрос: запрашивать интересующей информацию; сообщать фактическую информацию, ответы на вопросы собеседника. Монологическая речь Создавать с опорой на ключевые слова, вопросы и/или иллюстрации устных монологических высказываний: описывать предмет, реального человека или литературного персонажа; рассказывать о себе, члене семьи, друге и т. д. Пересказывать с опорой на ключевые слова, вопросы и/или иллюстрации основного содержания прочитанного текста. Аудирование Понимать на слух речи учителя и одноклассников. Воспринимать и понимать на слух учебные тексты, построенные на изученном языковом материале: понимать основное содержания, понимать запрашиваемую информацию (при опосредованном общении). Чтение Читать вслух и про себя учебные тексты, с соблюдением правил чтения и соответствующей интонацией; понимать прочитанное. Читать с пониманием основного содержания текста, определять</p>	
--	--	--	--	--	--

			<p>указательные местоимения (this – these; that – those);</p> <p>предлоги места (on, in, under, above, next to, near, in front of, behind);</p> <p>образование множественно числа существительных, оканчивающихся: -o, -x, -s,-ss,-ch,-sh, согл.+ y</p>	<p>основную тему и главные факты/события в прочитанном с опорой и без опоры на иллюстрации с использованием языковой, в том числе контекстуальной, догадки.</p> <p>Письменная речь</p> <p>Списывать текст; выписывать из текста слова, словосочетания, предложения;</p> <p>вставлять пропущенные слова в предложение в соответствии с решаемой коммуникативной/ учебной задачей. Создавать подписи к картинкам, фотографиям с пояснением, что на них изображено. Заполнять анкеты и формуляры с указанием личной информации (имя, фамилия, возраст, страна проживания, любимые занятия) в соответствии с нормами, принятыми в стране/странах изучаемого языка. Писать с опорой на образец поздравления с праздниками с выражением пожеланий.</p> <p>Фонетическая сторона речи</p> <p>Правильно произносить слова и выражения (долгота и краткость гласных, отсутствие оглушения согласных, отсутствие смягчения согласных перед гласными).</p> <p>Орфография и пунктуация</p> <p>Правильно писать изученные слова, правильно расставлять знаки препинания.</p> <p>Лексическая сторона речи</p>	
3.2.	Моя школа	4	<p>Коммуникативные умения:</p> <p>ведение диалога этикетного характера: приветствие, начало и завершение разговора, знакомство с собеседником (новым одноклассником);</p> <p>выражение благодарности;</p> <p>создание с опорой на ключевые слова, вопросы и/или иллюстрации устных монологических высказываний:</p> <p>описание своего любимого дня на неделе (моя школа/любимые предметы/мой класс);</p> <p>текстов, построенных на изученном языковом материале, в соответствии с поставленной коммуникативной задачей: с пониманием основного содержания, с пониманием запрашиваемой информации (моя школа);</p> <p>понимание на слух речи учителя и одноклассников и вербальная/ невербальная реакция на</p>		

			<p>услышанное (при непосредственном общении); чтение с пониманием запрашиваемой информации предполагает нахождение в прочитанном тексте и понимание запрашиваемой информации фактического характера с опорой и без опоры на иллюстрации, а также с использованием языковой, в том числе контекстуальной, догадки;</p> <p>написание письма-благодарности с опорой на шаблон.</p> <p>Языковые знания и навыки: распознавание в письменном и звучащем тексте и употребление в устной и письменной лексических единиц (слов, словосочетаний, речевых клише) по теме «Моя школа» (школьные принадлежности, школьные предметы –English, Maths, PE, Geography, History, Science, Art, Music);</p> <p>количественные числительные 11–20, геометрические фигуры (triangle, circle, square), математические действия (+\-\=)</p>	<p>Распознавать и употреблять в речи лексические единицы (слова, словосочетания, клише) –350 лексических единиц.</p> <p>Грамматическая сторона речи</p> <p>Распознавать в письменном и звучащем тексте и употреблять в устной и письменной речи родственных слов с использованием основных способов словообразования, грамматические конструкции в Present Simple Tense, Past Simple Tense, Present Continuous Tense.</p> <p>Употреблять модальный глагол can, вопросительные слова, конструкции There+to be, I'd like to...</p> <p>Социокультурные умения</p> <p>Знать и использовать некоторые социокультурные элементы речевого поведенческого этикета, принятого в стране/странах изучаемого языка, в некоторых ситуациях общения</p>	
3.3	Мои друзья	2	<p>Коммуникативные умения: ведение диалога-расспроса: запрашивание интересующей информации; сообщение фактической информации, ответы</p>		

			<p>на вопросы собеседника (о лучшем друге/друзьях); создание с опорой на ключевые слова, вопросы и/или иллюстрации устных монологических высказываний: описание совместных занятий; восприятие и понимание на слух учебных текстов, построенных на изученном языковом материале, в соответствии с поставленной коммуникативной задачей по теме раздела («Мои друзья»); чтение вслух и про себя учебных текстов по теме «Мои друзья», построенных на изученном языковом материале, с соблюдением правил чтения и соответствующей интонацией; понимание прочитанного; создание подписей к картинкам, фотографиям с пояснением, что на них изображено; Языковые знания и навыки: распознавание и употребление в устной и письменной речи слов, образованных с использованием основных способов словообразования: аффиксации (образование числительных с помощью суффиксов -teen, -ty); различение на слух и адекватное, без ошибок произнесение слов с соблюдением правильного</p>		
--	--	--	---	--	--

			ударения и фраз/предложений с соблюдением их ритмико-интонационных особенностей; употребление в устной и письменной речи лексических единиц (слов, словосочетаний, речевых клише), обслуживающих ситуации общения в рамках тематического содержания «Мои друзья», а также лексических единиц, изученных ранее		
3.4	Моя малая родина (город, село)	2	Коммуникативные умения: ведение диалога-расспроса: запрашивание интересующей информации; сообщение фактической информации, ответы на вопросы собеседника (моя малая родина); создание с опорой на ключевые слова, вопросы и/или иллюстрации устных монологических высказываний: описание своего любимого города/села; чтение с пониманием запрашиваемой информации предполагает нахождение в прочитанном тексте и понимание запрашиваемой информации фактического характера с опорой и без опоры на иллюстрации, а также с использованием языковой, в том числе контекстуальной, догадки;		

			<p>написание личного письма (электронное письмо/открытка другу) с опорой на образец.</p> <p>Языковые знания и навыки: чтение новых слов согласно основным правилам чтения с использованием полной или частичной транскрипции; различение на слух и адекватное, без ошибок произнесение слов с соблюдением правильного ударения и фраз/предложений с соблюдением их ритмико-интонационных особенностей; правильное написание изученных слов</p>		
3.5	Дикие и домашние животные	3	<p>Коммуникативные умения: ведение диалога-расспроса: запрашивание интересующей информации; сообщение фактической информации, ответы на вопросы собеседника (по теме «Дикие и домашние животные»); создание с опорой на ключевые слова, вопросы и/или иллюстрации устных монологических высказываний: описание любимого животного; восприятие и понимание на слух учебных текстов, построенных на изученном языковом материале, в соответствии с поставленной коммуникативной задачей;</p>		

			<p>чтение с пониманием запрашиваемой информации, нахождение в прочитанном тексте и понимание запрашиваемой информации фактического характера с опорой и без опоры на иллюстрации, а также с использованием языковой, в том числе контекстуальной, догадки (по теме раздела);</p> <p>создание подписей к картинкам, фотографиям с пояснением, что на них изображено («Мое любимое животное»).</p> <p>Языковые знания и навыки:</p> <p>чтение новых слов согласно основным правилам чтения с использованием полной или частичной транскрипции;</p> <p>употребление в устной и письменной речи лексических единиц (слов, словосочетаний, речевых клише), обслуживающих ситуации общения в рамках тематического содержания «Дикие и домашние животные» (название диких и домашних животных, части тела, имена прилагательные для описания животных), а также лексических единиц, изученных ранее;</p> <p>употребление модального глагола <i>can</i> в утвердительных, отрицательных и вопросительных</p>		
--	--	--	--	--	--

			<p>предложения в тематике раздела (что умеют/не умеют делать животные);</p> <p>количественные числительные 20–100;</p> <p>употребление в письменной и устной речи глагольных форм (правильные/неправильные глаголы) времени Past Simple Tense</p>		
3.6	Погода	1	<p>Коммуникативные умения:</p> <p>ведение диалога-расспроса: запрашивание интересующей информации; сообщение фактической информации, ответы на вопросы собеседника (по теме «Погода»);</p> <p>создание с опорой на ключевые слова, вопросы и/или иллюстрации устных монологических высказываний: описание любимой погоды/погоды сегодня/типичной погоды в родном городе/селе в разное время года;</p> <p>чтение с пониманием запрашиваемой информации, нахождение в прочитанном тексте и понимание запрашиваемой информации фактического характера с опорой и без опоры на иллюстрации, а также с использованием языковой, в том</p>		

			<p>числе контекстуальной, догадки (по теме раздела);</p> <p>создание подписей к картинкам, фотографиям с пояснением, что на них изображено («Погода»).</p> <p>Языковые знания и навыки: чтение новых слов согласно основным правилам чтения с использованием полной или частичной транскрипции; употребление в устной и письменной речи лексических единиц (слов, словосочетаний, речевых клише),</p>		
3.7	Времена года (месяцы)	1	<p>Коммуникативные умения: ведение диалога-расспроса: запрашивание интересующей информации; сообщение фактической информации, ответы на вопросы собеседника (о любимом времени года); создание с опорой на ключевые слова, вопросы и/или иллюстрации устных монологических высказываний: описание времени года; чтение вслух и про себя учебных текстов по теме «Времена года», построенных на изученном языковом материале, с соблюдением правил чтения и соответствующей интонацией; понимание прочитанного;</p>		

		<p>пересказ с опорой на ключевые слова, вопросы и/или иллюстрации основного содержания прочитанного текста.</p> <p>Языковые знания и навыки: различение на слух и адекватное, без ошибок произнесение слов с соблюдением правильного ударения и фраз/предложений с соблюдением их ритмико-интонационных особенностей; употребление в устной и письменной речи лексических единиц (слов, словосочетаний, речевых клише), обслуживающих ситуации общения в рамках тематического содержания «Времена года», а также лексических единиц, изученных ранее;</p> <p>вычленение некоторых звукобуквенных сочетаний при анализе изученных слов; чтение согласных, основных звукобуквенных сочетаний, в частности сложных сочетаний букв (например, tion, ight) в односложных, двусложных и многосложных словах;</p> <p>распознавание в письменном и звучащем тексте и употребление в устной и письменной речи лексических единиц,</p>		
--	--	--	--	--

			обслуживающих ситуации общения в рамках тематического содержания речи «Времена года»		
3.8	Обобщение и контроль	2	Обобщение и контроль по теме «Мир вокруг меня»		
Итого по разделу		19			
Раздел 4. Родная страна и страны изучаемого языка					
4.1.	Россия и страны изучаемого языка. Их столицы, достопримечательности и интересные факты	6	<p>Коммуникативные умения:</p> <p>ведение диалога-расспроса: запрашивание интересующей информации; сообщение фактической информации, ответы на вопросы собеседника (о родной стране и странах изучаемого языка, достопримечательностях и интересных фактах); создание с опорой на ключевые слова, вопросы и/или иллюстрации устных монологических высказываний: рассказ о родной стране и странах изучаемого языка (Великобритания, Австралия, США); чтение вслух и про себя учебных текстов по теме раздела, построенных на изученном языковом материале, с соблюдением правил чтения и соответствующей интонацией; понимание прочитанного; пересказ с опорой на ключевые слова, вопросы и/или</p>	<p>Диалогическая речь</p> <p>Вести с опорой на речевые ситуации, ключевые слова и/или иллюстрации с соблюдением норм речевого этикета, принятых в стране/странах изучаемого языка: диалога этикетного характера: начинать и заканчивать разговор, поздравлять с праздником; выражать благодарность за поздравление; диалог – побуждение к действию: приглашать собеседника к совместной деятельности; диалог-расспрос: запрашивать интересующей информацию; сообщать фактическую информацию, ответы на вопросы собеседника.</p> <p>Монологическая речь</p> <p>Создавать с опорой на ключевые слова, вопросы и/или иллюстрации устных монологических высказываний: описывать предмет, реального человека или литературного персонажа; рассказывать о себе, члене семьи, друге и т. д. Пересказывать с опорой на ключевые слова, вопросы и/или</p>	

			<p>иллюстрации основного содержания прочитанных текстов. Языковые знания и навыки: чтение новых слов согласно основным правилам чтения с использованием полной или частичной транскрипции; различение на слух и адекватное, без ошибок произнесение слов с соблюдением правильного ударения и фраз/предложений с соблюдением их ритмико-интонационных особенностей; правильное написание изученных слов; распознавание в устной и письменной речи интернациональных слов (doctor, film) с помощью языковой догадки; предлог направления to; распознавание в письменном и звучащем тексте и употребление в устной и письменной речи родственных слов с использованием основных способов словообразования: аффиксации и словосложения</p>	<p>иллюстрации основного содержания прочитанного текста. Аудирование Понимать на слух речи учителя и одноклассников. Воспринимать и понимать на слух учебные тексты, построенные на изученном языковом материале: понимать основное содержания, понимать запрашиваемую информацию (при опосредованном общении). Чтение Читать вслух и про себя учебные тексты с соблюдением правил чтения и соответствующей интонацией; понимать прочитанное. Читать с пониманием основного содержания текста, определять основную тему и главные факты/события в прочитанном тексте с опорой и без опоры на иллюстрации с использованием языковой, в том числе контекстуальной, догадки. Письменная речь Списывать текст; выписывать из текста слова, словосочетания, предложения; вставлять пропущенные слова в предложение в соответствии с решаемой коммуникативной/ учебной задачей. Создавать подписи к картинкам, фотографиям с пояснением, что на них изображено. Заполнять анкеты и формуляры с указанием личной информации (имя, фамилия,</p>	
4.2	Произведения детского фольклора и литературные персонажи детских книг	1	<p>Коммуникативные умения: ведение диалога-расспроса: запрашивание интересующей информации; сообщение фактической информации (любимое литературное</p>	<p>решаемой коммуникативной/ учебной задачей. Создавать подписи к картинкам, фотографиям с пояснением, что на них изображено. Заполнять анкеты и формуляры с указанием личной информации (имя, фамилия,</p>	

			<p>произведение/герой/персонаж), ответы на вопросы собеседника; пересказ с опорой на ключевые слова, вопросы и/или иллюстрации основного содержания прочитанного текста; понимание на слух речи учителя и одноклассников и вербальная/невербальная реакция на услышанное (при непосредственном общении). Языковые знания и навыки: чтение новых слов согласно основным правилам чтения с использованием полной или частичной транскрипции (новые лексические единицы, имена собственные); различение на слух и адекватное, без ошибок произнесение слов с соблюдением правильного ударения и фраз/предложений с соблюдением их ритмико-интонационных особенностей; правильное написание изученных слов</p>	<p>возраст, страна проживания, любимые занятия) в соответствии с нормами, принятыми в стране/странах изучаемого языка. Писать с опорой на образец поздравления с праздниками с выражением пожеланий. сторона речи Правильно произносить слова и выражения (долгота и краткость гласных, отсутствие оглушения согласных, отсутствие смягчения согласных перед гласными). Орфография и пунктуация Правильно писать изученные слова, правильно расставлять знаки препинания. Лексическая сторона речи Распознавать и употреблять в речи лексические единицы (слова, словосочетания, клише) –350 лексических единиц. Грамматическая сторона речи Распознавать в письменном и звучащем тексте и употреблять в устной и письменной речи родственные слов с использованием основных способов словообразования, грамматические конструкции в Present Simple Tense, Past Simple Tense, Present Continuous Tense. Употреблять модальный глагол can, вопросительные слова, конструкции There+to be, I'd like to... Социокультурные умения</p>	
4.3	Праздники родной страны и стран изучаемого языка	2	<p>Коммуникативные умения: ведение диалога-расспроса: запрашивание интересующей информации; сообщение фактической информации (праздники родной страны и стран изучаемого языка), ответы на вопросы собеседника;</p>		

			<p>пересказ с опорой на ключевые слова, вопросы и/или иллюстрации основного содержания прочитанного текста; понимание на слух речи учителя и одноклассников и вербальная/ невербальная реакция на услышанное (при непосредственном общении).</p> <p>Языковые знания и навыки: чтение новых слов согласно основным правилам чтения с использованием полной или частичной транскрипции (новые лексические единицы, имена собственные); различение на слух и адекватное, без ошибок произнесение слов с соблюдением правильного ударения и фраз/предложений с соблюдением их ритмико-интонационных особенностей; правильное написание изученных слов</p>	<p>Знать и использовать некоторые социокультурные элементы речевого поведенческого этикета, принятого в стране/странах изучаемого языка, в некоторых ситуациях общения</p>	
4.4	Обобщение	2	Обобщение и контроль по теме «Родная страна и страны изучаемого языка»		
Итого по разделу		11			
ОБЩЕЕ КОЛИЧЕСТВО ЧАСОВ ПО ПРОГРАММЕ		68			

4 КЛАСС

№ п/п	Наименование разделов и тем учебного предмета	Количество часов	Программное содержание	Характеристика деятельности обучающихся	Электронные (цифровые) образовательные ресурсы
Раздел 1. Мир моего «я»					
1.1	Моя семья	3	<p>Коммуникативные умения:</p> <p>ведение диалога-расспроса: запрашивание интересующей информации; сообщение фактической информации, ответы на вопросы собеседника (члены семьи, близкие и дальние родственники, их внешность/характер/профессия); создание с опорой на ключевые слова, вопросы и/или иллюстрации устных монологических высказываний: описание человека, внешности и одежды, черт характера реального человека;</p> <p>краткое устное изложение результатов выполненного несложного проектного задания (моя семья);</p> <p>восприятие и понимание на слух учебных и адаптированных аутентичных текстов, построенных на изученном языковом</p>	<p>Диалогическая речь</p> <p>Начинать, поддерживать и заканчивать разговор, в том числе по телефону; знакомиться с собеседником; поздравлять с праздником и вежливо реагировать на поздравление; выражать благодарность; приносить извинения. Обращаться с просьбой, вежливо соглашаться/не соглашаться выполнить просьбу; приглашать собеседника к совместной деятельности, вежливо соглашаться/не соглашаться на предложение собеседника. Запрашивать интересующую информацию; сообщать фактическую информацию, отвечая на вопросы. Переходить с позиции спрашивающего позицию отвечающего и наоборот. Составлять диалог в соответствии с поставленной коммуникативной задачей по образцу, с использованием вербальных и зрительных опор.</p> <p>Монологическая речь</p>	

		<p>материале, в соответствии с поставленной коммуникативной содержания, с пониманием запрашиваемой информации (при опосредованном общении); чтение вслух и про себя учебных текстов с соблюдением правил чтения и соответствующей интонацией, понимание прочитанного (с пониманием основного содержания, с пониманием запрашиваемой информации); заполнение простых анкет и формуляров с указанием личной информации (имя, фамилия, возраст, место жительства (страна проживания, город), любимые занятия) в соответствии с нормами, принятыми в стране/странах изучаемого языка. Языковые знания и навыки: различение на слух и адекватное, без ошибок, ведущих к сбою в коммуникации, произнесение слов с соблюдением правильного ударения и фраз с соблюдением их ритмико-интонационных особенностей, в том числе соблюдение правила отсутствия ударения на служебных словах; интонации перечисления; чтение новых слов согласно основным правилам чтения с</p>	<p>Описывать предмет; внешность и черты характера человека, литературного персонажа. Рассказывать о себе, своей семье, друге. Создавать связное монологическое высказывание с использованием вербальных и/или зрительных опор. Выражать своё отношение к предмету речи. Передавать основное содержание прочитанного текста с использованием вербальных и/или зрительных опор. Кратко представлять результаты выполненного несложного проектного задания.</p> <p>Аудирование</p> <p>Понимать речь учителя по ведению урока. Распознавать слух и понимать связное высказывание учителя, одноклассника, построенное на знакомом языковом материале; вербально/невербально реагировать на услышанное. Использовать переспрос или просьбу повторить для уточнения отдельных деталей. Воспринимать и понимать на слух основное содержание текста, построенного на изученном языковом материале. Определять тему прослушанного текста. Определять главные факты/события в прослушанном тексте. Воспринимать и понимать на слух запрашиваемую информацию фактического характера в тексте, построенном на изученном языковом материале. Использовать зрительные</p>	
--	--	--	--	--

			<p>использованием полной или частичной транскрипции, по аналогии;</p> <p>распознавание в письменном и звучащем тексте и употребление в устной и письменной речи лексических единиц (слов, словосочетаний, речевых клише), обслуживающих ситуации общения в рамках тематического содержания речи (моя семья);</p> <p>распознавание и образование в устной и письменной речи родственных слов с использованием основных способов словообразования: аффиксации (образование существительных с помощью суффиксов -er/-or, -ist (worker, actor, artist))</p>	<p>опоры (картинки, фотографии) при восприятии текста на слух. Использовать языковую догадку, в том числе контекстуальную, при восприятии на слух текста.</p> <p>Смысловое чтение</p> <p>Соотносить графический образ слова с его звуковым образом на основе знания правил чтения. Соблюдать правильное ударение в словах и фразах; интонацию в целом. Читать вслух текст, построенный на изученном языковом материале, демонстрируя понимание прочитанного. Зрительно воспринимать текст, узнавать знакомые слова, грамматические явления и понимать основное содержание текста, содержащего отдельные незнакомые слова, с использованием зрительной опоры и без. Прогнозировать</p>	
1.2.	Мой день рождения	3	<p>Коммуникативные умения:</p> <p>ведение диалога этикетного характера: поздравление с праздником, выражение благодарности за поздравление (с днем рождения); выражение извинения;</p> <p>ведение диалога – побуждения к действию: приглашение собеседника к совместной деятельности, вежливое согласие/несогласие на предложение собеседника;</p>	<p>содержания текста на основе заголовка. Определять тему прочитанного текста. Определять главные факты/события в прочитанном тексте. Соотносить текст/части текста с иллюстрациями. Использовать внешние формальные элементы текста (заголовок, картинки, сноску) для понимания основного содержания прочитанного текста. Зрительно воспринимать текст, узнавать знакомые слова, грамматические явления и находить в нем запрашиваемую</p>	

		<p>монологическое сообщение (повествование) с опорой на ключевые слова, вопросы и/или иллюстрации (по теме «Мой день рождения/мой прошедший день рождения»); понимание на слух речи учителя и одноклассников и вербальная/ невербальная реакция на услышанное (при непосредственном общении); восприятие и понимание на слух учебных и адаптированных аутентичных текстов, построенных на изученном языковом материале, в соответствии с поставленной коммуникативной задачей; чтение с пониманием запрашиваемой информации предполагает нахождение в прочитанном тексте и понимание запрашиваемой информации фактического характера с опорой и без опоры на иллюстрации, с использованием языковой, в том числе контекстуальной, догадки; написание с опорой на образец поздравления с праздниками (с днём рождения). Языковые знания и навыки: ритмико-интонационные особенности повествовательного, побудительного и</p>	<p>информацию фактического характера. Игнорировать отдельные незнакомые слова, не мешающие понимать основное содержание текста. Догадываться о значении незнакомых слов по сходству с русским языком, по словообразовательным элементам, контексту. Понимать интернациональные слова. Находить значение отдельных незнакомых слов в двуязычном словаре учебника, словаре в картинках. Читать про себя и понимать запрашиваемую информацию, представленную в несплошных текстах (таблице). Работать с информацией, представленной в разных форматах (текст, рисунок, таблица). Письмо Выписывать из текста слова, словосочетания, предложения в соответствии с коммуникативной/учебной задачей. Восстанавливать предложение, вставляя пропущенные слова или дописывая его окончание. Делать подписи к картинкам, фотографиям с пояснением, что на них изображено. Заполнять анкеты и формуляры: сообщать о себе основные сведения (имя, фамилия, возраст, местожительство (страна проживания, город), любимое занятие и т. д.). Писание небольшое письменное</p>	
--	--	--	--	--

			<p>вопросительного (общий и специальный вопрос) предложения;</p> <p>вычленение некоторых звукобуквенных сочетаний при анализе изученных слов;</p> <p>правильное написание изученных слов;</p> <p>распознавание в письменном и звучащем тексте и употребление в устной и письменной речи лексических единиц (слов, словосочетаний, речевых клише), обслуживающих ситуации общения в рамках тематического содержания речи (мой день рождения);</p> <p>Глаголы в Past Simple Tense (правильные и неправильные) в повествовательных (утвердительных и отрицательных) и вопросительных (общий и специальный вопросы) предложениях;</p> <p>количественные числительные (30–100);</p> <p>порядковые числительные (образованные с помощью суффикса -th, исключения)</p>	<p>высказывание с использованием вербальных опор. Писать с опорой на образец короткие поздравления с днём рождения, Новым годом, Рождеством с выражением пожелания. Писать электронное сообщение личного характера с опорой на образец. Правильно оформлять конверт, сервисные поля в системе электронной почты (адрес, тема сообщения).</p> <p>Фонетическая сторона речи Различать на слух и адекватно произносить все звуки английского языка, соблюдая нормы произнесения звуков (долгота и краткость гласных, отсутствие оглушения звонких согласных в конце слога или слова, отсутствие смягчения согласных перед гласными; связующее “r” в предложениях с there is/there are, where is). Соблюдать правильное ударение в изолированном слове, фразе (правило отсутствия ударения на служебных словах). Корректно произносить предложения с точки зрения их ритмико-интонационных особенностей (побудительное предложение; общий, специальный вопросы). Соблюдать интонацию перечисления. Применять для чтения новых слов правила чтения гласных в открытом и закрытом слоге в односложных словах, в третьем типе слога (гласная + r); согласных, основных</p>	
1.3.	Моя любимая еда	4	<p>Коммуникативные умения: ведение с опорой на речевые ситуации, ключевые слова и/или иллюстрации с соблюдением норм речевого этикета, принятых в</p>		

		<p>стране/странах изучаемого языка (в кафе/ресторане/в магазине продуктов); ведение диалога – побуждения к действию: обращение к собеседнику с просьбой, вежливое согласие выполнить просьбу; приглашение собеседника к совместной деятельности (совместное приготовление любимого блюда); создание рассказа/сообщения (повествование) с опорой на ключевые слова, вопросы и/или иллюстрации (рецепт любимого блюда); восприятие и понимание на слух учебных и адаптированных аутентичных текстов, построенных на изученном языковом материале, в соответствии с поставленной коммуникативной задачей: с пониманием основного содержания, с пониманием запрашиваемой информации (при опосредованном общении); чтение с пониманием запрашиваемой информации предполагает нахождение в прочитанном тексте и понимание запрашиваемой информации фактического характера с опорой и без опоры на иллюстрации, с</p>	<p>звукобуквенных сочетаниях в односложных, двусложных и многосложных словах. Вычленять некоторые звукобуквенные сочетания при анализе изученных слов. Озвучивать знаки транскрипции. Читать новые слова по транскрипции (полной или частичной); по аналогии. Графика, орфография и пунктуация. Правильно писать изученные слова. Восстанавливать слово, вставляя пропущенные буквы. Отличать транскрипционные знаки от букв. Расставлять знаки препинания (точку, вопросительный и восклицательный знаки) в конце предложения; запятую при перечислении и обращении. Использовать знак апострофа в сокращённых-формах глаголов (глагол-связки, вспомогательного и модального); в притяжательном падеже имён существительных (Possessive Case). Лексическая сторона речи Узнавать в письменном и устном тексте и понимать изученные лексические единицы (основные значения). Употреблять в устной и письменной речи изученные лексические единицы в соответствии с коммуникативной задачей. Образовывать имена существительные с помощью суффиксов -er/-or, -ist; числительные с помощью</p>	
--	--	--	---	--

			<p>использованием языковой, в том числе контекстуальной, догадки; прогнозирование содержания текста на основе заголовка; выписывание из текста слов, словосочетаний, предложений в соответствии с решаемой коммуникативной/учебной задачей (ингредиенты, способ приготовления блюда). Языковые знания и навыки: различение на слух и адекватное, без ошибок, ведущих к сбою в коммуникации, произнесение слов с соблюдением правильного ударения и фраз с соблюдением их ритмико-интонационных особенностей, в том числе соблюдение правила отсутствия ударения на служебных словах; интонации перечисления; использование языковой догадки для распознавания интернациональных слов (название некоторых овощей, фруктов, круп и т.д.); распознавание в письменном и звучащем тексте и употребление в устной и письменной речи лексических единиц (слов) (название упаковки товаров – a packet/a bar/a loaf/a bottle/a carton/ a tin/a jar и др.);</p>	<p>-teen, -ty, -th; распознавать и употреблять в устной и письменной речи. Распознавать и употреблять в устной и письменной речи существительные, образованные путём словосложения (football), с помощью конверсии (to play – a play). Опираются на языковую догадку в процессе чтения и аудирования (слова, образованные путем словосложения, интернациональные слова). Грамматическая сторона речи Распознавать и употреблять в устной и письменной речи Present Continuous Tense в повествовательных (утвердительных и отрицательных), вопросительных (общий и специальный вопрос) предложениях. Распознавать и употреблять в устной и письменной речи конструкцию to be going to и Future Simple Tense для выражения будущего действия. Распознавать и употреблять в устной и письменной речи модальные глаголы долженствования must и have to. Распознавать и употреблять в устной и письменной речи отрицательное местоимение no. Распознавать и употреблять в устной и письменной речи степени сравнения прилагательных (формы, образованные по правилу и исключения: good – better (the) best, bad – worse – (the) worst).</p>	
--	--	--	--	--	--

			<p>употребление в письменной и устной речи слов, выражающих количество с исчисляемыми и неисчисляемыми существительными (much/ many/ a lot of); модальный глагол may</p>	<p>Распознавать и употреблять в устной и письменной речи наречия времени; Распознавать и употреблять в устной и письменной речи обозначение даты и года. Распознавать и употреблять в устной и письменной речи обозначение времени</p>	
1.4.	Мой день (распорядок дня)	3	<p>Коммуникативные умения: Ведение диалога с опорой на речевые ситуации, ключевые слова и/или иллюстрации с соблюдением норм речевого этикета, принятых в стране/странах изучаемого языка (рассказ о своем распорядке дня и домашних обязанностях); ведение диалога-расспроса: запрашивание интересующей информации; сообщение фактической информации, ответы на вопросы собеседника; создание устных монологических высказываний в рамках тематического содержания речи по образцу (мой день/мое расписание/мои домашние обязанности); пересказ основного содержания прочитанного текста с опорой на ключевые слова, вопросы, план и/или иллюстрации; аудирование с пониманием основного содержания текста</p>		

			<p>предполагает умение определять основную тему и главные факты/события в воспринимаемом на слух тексте с опорой и без опоры на иллюстрации и с использованием языковой, в том числе контекстуальной, догадки; смысловое чтение про себя учебных и адаптированных аутентичных текстов, содержащих отдельные незнакомые слова, понимание основного содержания (тема, главная мысль, главные факты/события) текста с опорой и без опоры на иллюстрации и с использованием языковой догадки, в том числе контекстуальной;</p> <p>заполнение простых анкет и формуляров с указанием личной информации (любимые занятия, расписание) в соответствии с нормами, принятыми в стране/странах изучаемого языка.</p> <p>Языковые знания и навыки:</p> <p>чтение новых слов согласно основным правилам чтения с использованием полной или частичной транскрипции, по аналогии;</p> <p>правильное написание изученных слов;</p> <p>правильная расстановка знаков препинания: точки,</p>		
--	--	--	---	--	--

			<p>вопросительного и восклицательного знака в конце предложения; запятой при обращении и перечислении;</p> <p>правильное использование знака апострофа в сокращённых формах глагола-связки, вспомогательного и модального глаголов;</p> <p>модальный глагол have to (в утвердительных, отрицательных и вопросительных предложениях);</p> <p>употребление глаголов Present Simple Tense в утвердительных, отрицательных и вопросительных предложениях);</p> <p>конструкция like doing...;</p> <p>наречия времени;</p> <p>обозначение даты и года;</p> <p>обозначение времени (5 o'clock; 3 am, 2 pm)</p>		
1.5.	Обобщение	2	Обобщение и контроль по теме «Мир моего «я»		
Итого по разделу		15			
Раздел 2. Мир моих увлечений					
2.1.	Любимая игрушка, игра	1	<p>Коммуникативные умения:</p> <p>ведение диалога-расспроса: запрашивание интересующей информации; сообщение фактической информации, ответы на вопросы собеседника (любимая игра/игрушка);</p> <p>создание с опорой на ключевые слова, вопросы и/или</p>	<p>Диалогическая речь</p> <p>Вести с опорой на речевые ситуации, ключевые слова и/или иллюстрации с соблюдением норм речевого этикета, принятых в стране/странах изучаемого языка: диалога этикетного характера: начинать и заканчивать разговор, поздравлять с праздником; выражать благодарность за поздравление; диалог</p>	

			<p>иллюстрации устных монологических высказываний: описание предмета (игры, игрушки);</p> <p>аудирование с пониманием основного содержания текста, в том числе контекстуальной, догадки;</p> <p>чтение вслух и про себя учебных текстов, построенных на изученном языковом материале, с различной глубиной проникновения в их содержание в зависимости от поставленной коммуникативной задачи: с пониманием основного содержания, с пониманием запрашиваемой информации.</p> <p>Языковые знания и навыки: правила чтения: гласных в открытом и закрытом слоге в односложных словах, гласных в третьем типе слога (гласная + г: -ir,-ur,-er); согласных; основных звукобуквенных сочетаний, в частности сложных сочетаний букв (-tion, -ight) в односложных, двусложных и многосложных словах; распознавание в письменном и звучащем тексте и употребление в устной и письменной речи изученных морфологических форм</p>	<p>– побуждение к действию: приглашать собеседника к совместной деятельности; диалог-расспрос: запрашивать интересующей информацию; сообщать фактическую информацию, ответы на вопросы собеседника.</p> <p>Монологическая речь</p> <p>Создавать с опорой на ключевые слова, вопросы и/или иллюстрации устных монологических высказываний: описывать предмет, реального человека или литературного персонажа; рассказывать о себе, члене семьи, друге и т. д. Пересказывать с опорой на ключевые слова, вопросы и/или иллюстрации основного содержания прочитанного текста.</p> <p>Аудирование</p> <p>Понимать на слух речи учителя и одноклассников. Воспринимать и понимать на слух учебные тексты, построенные на изученном языковом материале: понимать основное содержание, понимать запрашиваемую информацию (при опосредованном общении).</p> <p>Чтение</p> <p>Читать вслух и про себя учебные тексты, с соблюдением правил чтения и соответствующей интонацией; понимать прочитанное.</p>	
--	--	--	---	--	--

			и синтаксических конструкций английского языка; распознавание в письменном и звучащем тексте и употребление в устной и письменной речи лексических единиц (музыкальные инструменты/название спортивных и настольных игр)	Читать с пониманием основного содержания текста, определять основную тему и главные факты/события в прочитанном тексте с опорой и без опоры на иллюстрации с использованием языковой, в том числе контекстуальной, догадки. Письменная речь	
2.2.	Мой питомец	2	Коммуникативные умения: ведение диалога-расспроса: запрашивание интересующей информации; сообщение фактической информации, ответы на вопросы собеседника (мой питомец); создание с опорой на ключевые слова, вопросы и/или иллюстрации устных монологических высказываний: описание животного (мой питомец); аудирование с пониманием основного содержания текста предполагает умение определять основную тему и главные факты/события в воспринимаемом на слух тексте с опорой и без опоры на иллюстрации и с использованием языковой, в том числе контекстуальной, догадки; чтение вслух и про себя учебных текстов, построенных на изученном языковом материале, с	Списывать текст; выписывать из текста слова, словосочетания, предложения; вставлять пропущенные слова в предложение в соответствии с решаемой коммуникативной/ учебной задачей. Создавать подписи к картинкам, фотографиям с пояснением, что на них изображено. Заполнять анкеты и формуляры с указанием личной информации (имя, фамилия, возраст, страна проживания, любимые занятия) в соответствии с нормами, принятыми в стране/странах изучаемого языка. Писать с опорой на образец поздравления с праздниками с выражением пожеланий. Фонетическая сторона речи Правильно произносить слова и выражения (долгота и краткость гласных, отсутствие оглушения согласных, отсутствие смягчения согласных перед гласными). Орфография и пунктуация Правильно писать изученные слова, правильно расставлять знаки препинания.	

			<p>различной глубиной проникновения в их содержание в зависимости от поставленной коммуникативной задачи: с пониманием основного содержания, с пониманием запрашиваемой информации.</p> <p>Языковые знания и навыки: правила чтения: удвоенного oo, согласных буквосочетаний; распознавание в письменном и звучащем тексте и употребление в устной и письменной речи изученных морфологических форм и синтаксических конструкций английского языка; сравнительная и превосходная степени сравнения прилагательных (односложные и двусложные прилагательные);</p>	<p>Лексическая сторона речи Распознавать и употреблять в речи лексические единицы (слова, словосочетания, клише) – 350 лексических единиц.</p> <p>Грамматическая сторона речи Распознавать в письменном и звучащем тексте и употреблять в устной и письменной речи родственных слов с использованием основных способов словообразования, грамматические конструкции в Present Simple Tense, Past Simple Tense, Present Continuous Tense. Употреблять модальный глагол can, вопросительные слова, конструкции There+to be, I'd like to...</p> <p>Социокультурные умения Знать и использовать некоторые социокультурные элементы речевого поведенческого этикета, принятого в стране/ странах изучаемого языка, в некоторых ситуациях общения</p>	
2.3.	Любимые занятия. Занятия спортом	4	<p>Коммуникативные умения: ведение диалога-расспроса: запрашивание интересующей информации; сообщение фактической информации, ответы на вопросы собеседника (мое хобби, занятия спортом); создание с опорой на ключевые слова, вопросы и/или иллюстрации устных монологических высказываний (любимый вид спорта); аудирование с пониманием основного содержания текста</p>		

			<p>предполагает умение определять основную тему и главные факты/события в воспринимаемом на слух тексте с опорой и без опоры на иллюстрации и с использованием языковой, в том числе контекстуальной, догадки; чтение вслух и про себя учебных текстов, построенных на изученном языковом материале, с различной глубиной проникновения в их содержание в зависимости от поставленной коммуникативной задачи: с пониманием основного содержания, с пониманием запрашиваемой информации; написание электронного сообщения личного характера с опорой на образец (рассказ другу о своем любимом занятии/виде спорта).</p> <p>Языковые знания и навыки: распознавание в письменном и звучащем тексте и употребление в устной и письменной речи изученных морфологических форм и синтаксических конструкций английского языка; употребление глагольных форм Present Simple Tense (расписание тренировок, кружков);</p>		
--	--	--	--	--	--

			<p>употребление в письменной и устной речи модального глагола can;</p> <p>написание электронного сообщения личного характера с опорой на образец</p>		
2.4.	Любимая сказка/ история/рассказ	3	<p>Коммуникативные умения:</p> <p>ведение диалога-расспроса: запрашивание интересующей информации; сообщение фактической информации, ответы на вопросы собеседника (любимая сказка/ рассказ/ автор/ герои/ сюжет);</p> <p>создание устных монологических высказываний в рамках тематического содержания речи по образцу (с выражением своего отношения к предмету речи (любимая сказка/ рассказ/ литературный персонаж);</p> <p>пересказ основного содержания прочитанного текста с опорой на ключевые слова, вопросы, план и/или иллюстрацию;</p> <p>аудирование с пониманием основного содержания текста предполагает умение определять основную тему и главные факты/события в воспринимаемом на слух тексте с опорой и без опоры на иллюстрации и с использованием языковой, в том числе контекстуальной, догадки;</p>		

		<p>чтение с пониманием запрашиваемой информации предполагает нахождение в прочитанном тексте и понимание запрашиваемой информации фактического характера с опорой и без опоры на иллюстрации, с использованием языковой, в том числе контекстуальной, догадки (чтение английских сказок с последующим пересказом основного содержания); прогнозирование содержания текста на основе заголовка; выписывание из текста слов, словосочетаний, предложений (на основе содержания сказки); вставка пропущенных букв в слово или слов в предложение в соответствии с решаемой коммуникативной/учебной задачей.</p> <p>Языковые знания и навыки: различение на слух и адекватное, без ошибок, ведущих к сбою в коммуникации, произнесение слов с соблюдением правильного ударения и фраз с соблюдением их ритмико-интонационных особенностей, в том числе соблюдение правила отсутствия ударения на служебных словах; знаки английской транскрипции: фонетически корректное</p>		
--	--	--	--	--

			<p>озвучивание знаков транскрипции (чтение имен собственных героев сказок и новых слов); верное произношение окончания глагола -ed в Past Simple Tense([t];[d];[id]); распознавание в письменном и звучащем тексте и употребление в устной и письменной речи лексических единиц (слов, словосочетаний, речевых клише); глаголы в Past Simple Tense повествовательных (утвердительных и отрицательных) и вопросительных (общий и специальный вопросы) предложениях</p>		
2.5.	Выходной день	3	<p>Коммуникативные умения: ведение диалога этикетного характера: приветствие, ответ на приветствие; завершение разговора (в том числе по телефону), прощание; приглашение на прогулку (в парк, кинотеатр, зоопарк, цирк и т.д.); ведение диалога-расспроса: запрашивание интересующей информации; сообщение фактической информации, ответы на вопросы собеседника (по теме «Выходной»); создание устных монологических высказываний в рамках</p>		

			<p>тематического содержания речи по образцу (с выражением своего отношения к предмету речи); аудирование с пониманием запрашиваемой информации с опорой и без опоры на иллюстрации, а также с использованием языковой, в том числе контекстуальной, догадки; чтение с пониманием запрашиваемой информации предполагает нахождение в прочитанном тексте и понимание запрашиваемой информации фактического характера с опорой и без опоры на иллюстрации, с использованием языковой, в том числе контекстуальной, догадки; написание электронного сообщения личного характера с опорой на образец.</p> <p>Языковые знания и навыки: вычленение некоторых звукобуквенных сочетаний при анализе изученных слов; чтение новых слов согласно основным правилам чтения с использованием полной или частичной транскрипции, по аналогии; распознавание в письменном и звучащем тексте и употребление в устной и письменной речи лексических единиц,</p>		
--	--	--	---	--	--

			<p>обслуживающих ситуации общения в рамках тематического содержания темы «Выходной»;</p> <p>Глаголы в Present Continuous Tense в повествовательных (утвердительных и отрицательных) и вопросительных (общий и специальный вопросы) предложениях;</p> <p>модальный глагол must (в утверждении и отрицании);</p> <p>отрицательное местоимение по</p>		
2.6	Каникулы	2	<p>Коммуникативные умения:</p> <p>ведение диалога этикетного характера: приветствие, ответ на приветствие; завершение разговора (в том числе по телефону), прощание;</p> <p>ведение диалога-расспроса: запрашивание интересующей информации; сообщение фактической информации, ответы на вопросы собеседника (по теме «Каникулы»);</p> <p>создание устных монологических высказываний в рамках тематического содержания речи по образцу (с выражением своего отношения к предмету речи: как я провел каникулы);</p> <p>краткое устное изложение результатов выполненного несложного проектного задания (с опорой на график: опрос класса о</p>		

			<p>месте проведения каникул (при отсутствии данной возможности – описание диаграммы из учебника);</p> <p>аудирование с пониманием запрашиваемой информации с опорой и без опоры на иллюстрации, а также с использованием языковой, в том числе контекстуальной, догадки;</p> <p>чтение с пониманием запрашиваемой информации предполагает нахождение в прочитанном тексте и понимание запрашиваемой информации фактического характера с опорой и без опоры на иллюстрации, с использованием языковой, в том числе контекстуальной, догадки;</p> <p>написание электронного сообщения личного характера с опорой на образец («Каникулы»).</p> <p>Языковые знания и навыки:</p> <p>вычленение некоторых звукобуквенных сочетаний при анализе изученных слов;</p> <p>чтение новых слов согласно основным правилам чтения с использованием полной или частичной транскрипции, по аналогии;</p> <p>распознавание в письменном и звучащем тексте и употребление в устной и письменной речи</p>		
--	--	--	---	--	--

			лексических единиц, обслуживающих ситуации общения рамках тематического содержания темы «Каникулы»; Глаголы в Past Simple Tense в повествовательных (утвердительных и отрицательных) и вопросительных (общий и специальный вопросы) предложениях (правильные и неправильные глаголы); степени сравнения прилагательных (формы, образованные по правилу и исключения: good – better – (the) best, bad – worse – (the) worst и др.)		
2.7.	Обобщение	2	Обобщение и контроль по теме «Мир моих увлечений»		
Итого по разделу		17			
Раздел 3. Мир вокруг меня					
3.1.	Моя комната (квартира, дом), предметы мебели и интерьера	2	Коммуникативные умения: ведение диалога-расспроса: запрашивание интересующей информации; сообщение фактической информации, ответы на вопросы собеседника (моя комната/ квартира/ дом); создание устных монологических высказываний в рамках тематического содержания речи по образцу; пересказ основного содержания прочитанного текста с опорой на	Диалогическая речь Вести с опорой на речевые ситуации, ключевые слова и/или иллюстрации с соблюдением норм речевого этикета, принятых в стране/странах изучаемого языка: диалога этикетного характера: начинать и заканчивать разговор, поздравлять с праздником; выражать благодарность за поздравление; диалог – побуждение к действию: приглашать собеседника к совместной деятельности; диалог-	

		<p>ключевые слова, вопросы, план и/или иллюстрации; понимание на слух речи учителя и одноклассников и вербальная/ невербальная реакция на услышанное (при непосредственном общении); аудирование с пониманием основного содержания текста предполагает умение определять основную тему и главные факты/события в воспринимаемом на слух тексте с опорой и без опоры на иллюстрации и с использованием языковой, в том числе контекстуальной, догадки; чтение с пониманием основного содержания текста предполагает определение основной темы и главных фактов/событий в прочитанном тексте с опорой и без опоры на иллюстрации, с использованием языковой, в том числе контекстуальной, догадки. Языковые знания и навыки: соблюдение норм произношения: долгота и краткость гласных, отсутствие оглушения звонких согласных в конце слога или слова, отсутствие смягчения согласных перед гласными. Связующее «r» (there is/there are); правильное написание изученных слов; распознавание в письменном и звучащем тексте и употребление в устной и письменной речи лексических единиц (слов, словосочетаний,</p>	<p>расспрос: запрашивать интересующей информацией; сообщать фактическую информацию, ответы на вопросы собеседника. Монологическая речь Создавать с опорой на ключевые слова, вопросы и/или иллюстрации устных монологических высказываний: описывать предмет, реального человека или литературного персонажа; рассказывать о себе, члене семьи, друге и т. д. Пересказывать с опорой на ключевые слова, вопросы и/или иллюстрации основного содержания прочитанного текста. Аудирование Понимать на слух речи учителя и одноклассников. Воспринимать и понимать на слух учебные построенные на изученном языковом материале: понимать основное содержания, понимать запрашиваемую информацию (при опосредованном общении). Чтение Читать вслух и про себя учебные тексты, с соблюдением правил чтения и соответствующей интонацией; понимать прочитанное. Читать с пониманием основного содержания текста, определять основную тему и главные факты/события в прочитанном тексте с опорой и без опоры на иллюстрации с</p>	
--	--	---	---	--

			речевых клише), обслуживающих ситуации общения в рамках тематического содержания речи («Моя комната/ квартира/ дом»: предметы мебели, интерьера, предлоги места (on/ in/ under/ behind/ in front of/ opposite/ between); глаголы в Present Simple Tense в повествовательных (утвердительных и отрицательных) и вопросительных (общий и специальный вопросы) предложениях; отрицательное местоимение по	использованием языковой, в том числе контекстуальной, догадки. Письменная речь Списывать текст; выписывать из текста слова, словосочетания, предложения; вставлять пропущенные слова в предложение в соответствии с решаемой коммуникативной/ учебной задачей. Создавать подписи к картинкам, фотографиям с пояснением, что на них изображено. Заполнять анкеты и формуляры с указанием личной информации (имя, фамилия, возраст, страна проживания, любимые занятия) в соответствии с нормами, принятыми в стране/странах изучаемого языка. Писать с опорой на образец поздравления с праздниками с выражением пожеланий. Фонетическая сторона речи Правильно произносить слова и выражения (долгота и краткость гласных, отсутствие оглушения согласных, отсутствие смягчения согласных перед гласными). Орфография и пунктуация Правильно писать изученные слова, правильно расставлять знаки препинания Лексическая сторона речи Распознавать и употреблять в речи лексические единицы (слова, словосочетания, клише) –350 лексических единиц	
3.2	Моя школа, любимые учебные предметы	4	Коммуникативные умения: ведение диалога – побуждения к действию: обращение к собеседнику с просьбой, вежливое согласие выполнить просьбу; приглашение собеседника к совместной деятельности, вежливое согласие/несогласие на предложение собеседника; создание устных монологических высказываний в рамках тематического содержания речи по образцу (с выражением своего отношения к предмету речи в рамках тематического содержания «Моя школа»); пересказ основного содержания прочитанного текста с опорой на ключевые слова, вопросы, план и/или иллюстрации; восприятие и понимание на слух учебных и адаптированных		

		<p>аутентичных текстов, построенных на изученном языковом материале, в соответствии с поставленной коммуникативной задачей: с пониманием основного содержания, с пониманием запрашиваемой информации (при опосредованном общении);</p> <p>чтение с пониманием запрашиваемой информации с опорой и без опоры на иллюстрации, с использованием языковой, в том числе контекстуальной, догадки;</p> <p>простых анкет и формуляров с указанием личной информации (имя, фамилия, возраст, местожитительство (страна проживания, город), любимые занятия) в соответствии с нормами, принятыми в стране/странах изучаемого языка.</p> <p>Языковые знания и навыки:</p> <p>различение на слух и адекватное, без ошибок, ведущих к сбою в коммуникации, произнесение слов с соблюдением правильного ударения и фраз с соблюдением их ритмико-интонационных особенностей, в том числе соблюдение правила отсутствия ударения на служебных словах; интонации перечисления;</p> <p>правильное написание изученных слов;</p> <p>правильное использование знака апострофа в сокращённых формах</p>	<p>Грамматическая сторона речи</p> <p>Распознавать в письменном и звучащем тексте и употреблять в устной и письменной речи родственных слов с использованием основных способов словообразования, грамматические конструкции в Present Simple Tense, Past Simple Tense, Present Continuous Tense.</p> <p>Употреблять модальный глагол can, вопросительные слова, конструкции There+to be, I'd like to...</p> <p>Социокультурные умения</p> <p>Знать и использовать некоторые социокультурные элементы речевого поведенческого этикета, принятого в стране/странах изучаемого языка, в некоторых ситуациях общения</p>	
--	--	--	--	--

			<p>глагола-связки, вспомогательного и модального глаголов, существительных в притяжательном падеже (Possessive Case);</p> <p>использование языковой догадки для распознавания интернациональных слов;</p> <p>глаголы в Present Simple Tense, в повествовательных (утвердительных и отрицательных) и вопросительных (общий и специальный вопросы) предложениях;</p> <p>модальные глаголы must, have to, may</p>		
3.3.	Мои друзья, их внешность и черты характера	2	<p>Коммуникативные умения:</p> <p>ведение диалога-расспроса: запрашивание интересующей информации; сообщение фактической информации, ответы на вопросы собеседника (мои друзья/ одноклассники, их внешность/характер/ увлечения);</p> <p>создание с опорой на ключевые слова, вопросы и/или иллюстрации устных монологических высказываний: описание человека, внешности и одежды, черт характера реального человека (друга/ одноклассника); краткое устное изложение результатов выполненного несложного проектного задания (мои друзья);</p> <p>восприятие и понимание на слух учебных и адаптированных аутентичных текстов, построенных на изученном языковом материале, в</p>		

			<p>соответствии с поставленной коммуникативной задачей: с пониманием основного содержания, с пониманием запрашиваемой информации (при опосредованном общении); чтение вслух и про себя учебных текстов с соблюдением правил чтения и соответствующей интонацией, понимание прочитанного (с пониманием основного содержания, с пониманием запрашиваемой информации);</p> <p>заполнение простых анкет и формуляров с указанием личной информации (имя, фамилия, возраст, местожительство (страна проживания, город), любимые занятия) в соответствии с нормами, принятыми в стране/странах изучаемого языка.</p> <p>Языковые знания и навыки:</p> <p>различение на слух и адекватное, без ошибок, ведущих к сбою в коммуникации, произнесение слов с соблюдением правильного ударения и фраз с соблюдением их ритмико-интонационных особенностей, в том числе соблюдение правила отсутствия ударения на служебных словах; интонации перечисления;</p> <p>чтение новых слов согласно основным правилам чтения с использованием полной или частичной транскрипции, по аналогии;</p>		
--	--	--	---	--	--

			<p>распознавание в письменном и звучащем тексте и употребление в устной и письменной речи лексических единиц (слов, словосочетаний, речевых клише), обслуживающих ситуации общения в рамках тематического содержания речи (мои друзья);</p> <p>Глаголы в Present Present Continuous Tense в повествовательных (утвердительных и отрицательных) и вопросительных (общий и специальный вопросы) предложениях (описание картинок);</p> <p>степени сравнения прилагательных (формы, образованные по правилу и исключения (описание внешности и характера друзей/одноклассников в сравнении друг с другом)</p>		
3.4.	Моя малая родина	3	<p>Коммуникативные умения:</p> <p>ведение диалога-расспроса: запрашивание интересующей информации; сообщение фактической информации, ответы на вопросы собеседника (мой город/ село);</p> <p>создание устных монологических высказываний в рамках тематического содержания речи по образцу («Моя малая родина» – достопримечательности, знаковые природные объекты);</p> <p>пересказ основного содержания прочитанного текста с опорой на</p>		

			<p>ключевые слова, вопросы, план и/или иллюстрации;</p> <p>понимание на слух речи учителя и одноклассников и вербальная/невербальная реакция на услышанное (при непосредственном общении);</p> <p>аудирование с пониманием основного содержания текста предполагает умение определять основную тему и главные факты/события в воспринимаемом на слух тексте с опорой и без опоры на иллюстрации и с использованием языковой, в том числе контекстуальной, догадки;</p> <p>чтение с пониманием основного содержания текста с опорой и без опоры на иллюстрации, с использованием языковой, в том числе контекстуальной, догадки;</p> <p>написание электронного сообщения личного характера с опорой на образец.</p> <p>Языковые знания и навыки:</p> <p>соблюдение норм произношения: долгота и краткость гласных, отсутствие оглушения звонких согласных в конце слога или слова, отсутствие смягчения согласных перед гласными. Связующее "r" (there is/there are);</p> <p>правильное написание изученных слов;</p>		
--	--	--	--	--	--

			<p>распознавание в письменном и звучащем тексте и употребление в устной и письменной речи лексических единиц (слов, словосочетаний, речевых клише), обслуживающих ситуации общения в рамках тематического содержания речи («Моя малая родина»: ориентирование в городе);</p> <p>глаголы в Present Simple Tense в повествовательных (утвердительных и отрицательных) и вопросительных (общий и специальный вопросы) предложениях;</p> <p>повелительное наклонение (в рамках тематического содержания (ориентация в пространстве): Turn right/ left! Go straight ahead! и т.п.)</p>		
3.5.	Путешествия	2	<p>Коммуникативные умения:</p> <p>ведение диалога этикетного характера: приветствие, ответ на приветствие; завершение разговора (в том числе по телефону), прощание;</p> <p>ведение диалога-расспроса: запрашивание интересующей информации; сообщение фактической информации, ответы на вопросы собеседника (по теме «Путешествия»); создание устных монологических высказываний в рамках тематического содержания речи по образцу (с выражением своего отношения к</p>		

			<p>предмету речи: планируем путешествие); краткое устное изложение результатов выполненного несложного проектного задания (мое предстоящее путешествие); аудирование с пониманием запрашиваемой информации с опорой и без опоры на иллюстрации, а также с использованием языковой, в том числе контекстуальной, догадки; чтение с пониманием запрашиваемой информации предполагает нахождение в прочитанном тексте и понимание запрашиваемой информации фактического характера с опорой и без опоры на иллюстрации, с использованием языковой, в том числе контекстуальной, догадки; написание электронного сообщения личного характера с опорой на образец («Путешествия»).</p> <p>Языковые знания и навыки: вычленение некоторых звукобуквенных сочетаний при анализе изученных слов; чтение новых слов согласно основным правилам чтения с использованием полной или частичной транскрипции, по аналогии; использование языковой догадки для распознавания интернациональных слов (название стран/ столиц/ национальностей);</p>		
--	--	--	---	--	--

			<p>конструкция to be going to и Future Simple Tense для выражения будущего действия;</p> <p>определенный и нулевой артикль с именами собственными (название городов, стран, географических объектов);</p> <p>распознавание в письменном и звучащем тексте и употребление в устной и письменной речи лексических единиц (слов, словосочетаний, речевых клише) в теме «Путешествия»</p>		
3.6.	Дикие и домашние животные	2	<p>Коммуникативные умения:</p> <p>ведение диалога-расспроса: запрашивание интересующей информации; сообщение фактической информации, ответы на вопросы собеседника (дикие и домашние животные, на ферме/ в зоопарке);</p> <p>создание с опорой на ключевые слова, вопросы и/или иллюстрации устных монологических высказываний: описание человека, внешности и одежды, черт характера реального человека (любимое животное);</p> <p>краткое устное изложение результатов выполненного несложного проектного задания (мое любимое животное);</p> <p>восприятие и понимание на слух учебных и адаптированных аутентичных текстов, построенных на изученном языковом материале, в соответствии</p>		

			<p>с поставленной коммуникативной задачей: с пониманием основного содержания, с пониманием запрашиваемой информации (при опосредованном общении); чтение вслух и про себя учебных текстов с соблюдением правил чтения и соответствующей интонацией, понимание прочитанного (с пониманием основного содержания, с пониманием запрашиваемой информации); вставка пропущенных букв в слово или слов в предложение в соответствии с решаемой коммуникативной/учебной задачей.</p> <p>Языковые знания и навыки: различение на слух и адекватное, без ошибок, ведущих к сбою в коммуникации, произнесение слов с соблюдением правильного ударения и фраз с соблюдением их ритмико-интонационных особенностей, в том числе соблюдение правила отсутствия ударения на служебных словах; интонации перечисления; чтение новых слов согласно основным правилам чтения с использованием полной или частичной транскрипции, по аналогии; распознавание в письменном и звучащем тексте и употребление в устной и письменной речи лексических единиц (слов, словосочетаний,</p>		
--	--	--	---	--	--

			речевых клише), обслуживающих ситуации общения в рамках тематического содержания речи (herbivore/ carnivore/ omnivore); глаголы в Present Present Continuous Tense и в Present Simple Tense в повествовательных (утвердительных и отрицательных) и вопросительных (общий и специальный вопросы) предложениях (описание картинок); степени сравнения прилагательных (формы, образованные по правилу и исключения (описание животных)		
3.7.	Погода. Времена года (месяцы)	2	Коммуникативные умения: ведение диалога-расспроса: запрашивание интересующей информации; сообщение фактической информации, ответы на вопросы собеседника (описание погодных явлений, любимой погоды); создание устных монологических высказываний в рамках тематического содержания речи по образцу; пересказ основного содержания прочитанного текста с опорой на ключевые слова, вопросы, план и/или иллюстрации; аудирование с пониманием основного содержания текста предполагает умение определять основную тему и главные факты/события в воспринимаемом на слух тексте с опорой и без опоры на иллюстрации и		

			<p>с использованием языковой, в том числе контекстуальной, догадки; чтение с пониманием основного содержания текста с опорой и без опоры на иллюстрации, с использованием языковой, в том числе контекстуальной, догадки; написание электронного сообщения личного характера с опорой на образец.</p> <p>Языковые знания и навыки:</p> <p>соблюдение норм произношения: долгота и краткость гласных, отсутствие оглушения звонких согласных в конце слога или слова, отсутствие смягчения согласных перед гласными;</p> <p>правильное написание изученных слов;</p> <p>распознавание в письменном и звучащем тексте и употребление в устной и письменной речи лексических единиц (слов, словосочетаний, речевых клише), обслуживающих ситуации общения в рамках тематического содержания речи («Погода»);</p> <p>глаголы в Present Simple Tense в повествовательных (утвердительных и отрицательных) и вопросительных (общий и специальный вопросы) предложениях с глаголом-связкой to be в том числе;</p> <p>отрицательное местоимение no</p>		
3.8	Покупки	2	Коммуникативные умения:		

		<p>ведение диалога-расспроса: запрашивание интересующей информации (в магазине (книг), в продуктовом магазине); понимание на слух речи учителя и одноклассников и вербальная/невербальная реакция на услышанное (при непосредственном общении); аудирование с пониманием основного содержания текста с опорой и без опоры на иллюстрации и с использованием языковой, в том числе контекстуальной, догадки; чтение с пониманием основного содержания текста с опорой и без опоры на иллюстрации, с использованием языковой, в том числе контекстуальной, догадки; написание списка покупок. Языковые знания и навыки: соблюдение норм произношения: долгота и краткость гласных, отсутствие оглушения звонких согласных в конце слога или слова, отсутствие смягчения согласных перед гласными. Связующее «r» (there is/there are); правильное написание изученных слов; распознавание в письменном и звучащем тексте и употребление в устной и письменной речи лексических единиц (слов, словосочетаний, речевых клише), обслуживающих</p>		
--	--	---	--	--

			ситуации общения в рамках тематического содержания речи («Покупки»); глаголы в Present Simple Tense в повествовательных (утвердительных и отрицательных) и вопросительных (общий и специальный вопросы) предложениях; вопросительные слова (How much/many, what, where, when и т.п.)		
3.9.	Обобщение	2	Обобщение и контроль по теме «Мир вокруг меня»		
Итого по разделу		23			
Раздел 4. Родная страна и страны изучаемого языка					
4.1	Россия и страны изучаемого языка. Основные достопримечательности и интересные факты	4	Коммуникативные умения: ведение диалога этикетного характера: приветствие, ответ на приветствие; завершение разговора (в том числе по телефону), прощание; знакомство с собеседником; создание устных монологических высказываний в рамках тематического содержания речи по образцу (Россия и страны изучаемого языка); смысловое чтение вслух и про себя учебных и адаптированных аутентичных текстов, содержащих отдельные незнакомые слова, понимание основного содержания (тема, главная мысль, главные факты/события) текста с опорой	Диалогическая речь Вести с опорой на речевые ситуации, ключевые слова и/или иллюстрации с соблюдением норм речевого этикета, принятых в стране/странах изучаемого языка: диалога этикетного характера: начинать и заканчивать разговор, поздравлять с праздником; выражать благодарность за поздравление; диалог – побуждение к действию: приглашать собеседника к совместной деятельности; диалог-расспрос: запрашивать информацию; сообщать фактическую информацию, ответы на вопросы собеседника. Монологическая речь	

		<p>и без опоры на иллюстрации и с использованием языковой догадки, в том числе контекстуальной; выписывание из текста слов, словосочетаний, предложений; вставка пропущенных букв в слово или слов в предложение в соответствии с решаемой коммуникативной/учебной задачей. Языковые знания и навыки: нормы произношения: долгота и краткость гласных, отсутствие оглушения звонких согласных в конце слога или слова, отсутствие смягчения согласных перед гласными. Связующее "r" (there is/there are); ритмико-интонационные особенности повествовательного, побудительного и вопросительного (общий и специальный вопрос) предложений; различие на слух и адекватное, без ошибок, ведущих к сбою в коммуникации, произнесение слов с соблюдением правильного ударения и фраз с соблюдением их ритмико-интонационных особенностей, в том числе соблюдение правила отсутствия ударения на служебных словах; интонации перечисления; знаки английской транскрипции; отличие их от букв английского</p>	<p>Создавать с опорой на ключевые слова, вопросы и/или иллюстрации устных монологических высказываний: описывать предмет, реального человека или литературного персонажа; рассказывать о себе, члене семьи, друге и т. д. Пересказывать с опорой на ключевые слова, вопросы и/или иллюстрации основного содержания прочитанного текста. Аудирование Понимать на слух речи учителя и одноклассников. Воспринимать и понимать на слух учебные тексты, построенные на изученном языковом материале: понимать основное содержание, понимать запрашиваемую информацию (при опосредованном общении). Читать вслух и про себя учебные тексты, с соблюдением правил чтения и соответствующей интонацией; понимать прочитанное. Читать с пониманием основного содержания текста, определять основную тему и главные факты/события в прочитанном тексте с опорой и без опоры на иллюстрации с использованием языковой, в том числе контекстуальной, догадки. Письменная речь Списывать текст; выписывать из текста слова, словосочетания, предложения;</p>	
--	--	---	--	--

			<p>алфавита. Фонетически корректное озвучивание знаков транскрипции. правильное использование знака апострофа в письменной речи в сокращённых формах глагола-связки, вспомогательного и модального глаголов, существительных в притяжательном падеже (Possessive Case);</p> <p>глаголы в Present Simple Tense, в повествовательных (утвердительных и отрицательных) и вопросительных (общий и специальный вопросы) предложениях</p>	<p>вставлять пропущенные слова в предложение в соответствии с решаемой коммуникативной/ учебной задачей. Создавать подписи к картинкам, фотографиям с пояснением, что на них изображено. Заполнять анкеты и формуляры с указанием личной информации (имя, фамилия, возраст, страна проживания, любимые занятия) в соответствии с нормами, принятыми в стране/странах изучаемого языка. Писать с опорой на образец поздравления с праздниками с выражением пожеланий.</p>	
4.2	Произведения детского фольклора. Литературные персонажи детских книг	5	<p>Коммуникативные умения:</p> <p>ведение диалога-расспроса: запрашивание интересующей информации; сообщение фактической информации, ответы на вопросы собеседника (любимая сказка/ рассказ/ автор/ герои/ сюжет в родной и иностранной литературе); создание устных монологических высказываний в рамках тематического содержания речи по образцу (с выражением своего отношения к предмету речи (любимая сказка/ рассказ/ литературный персонаж в родной и иностранной литературе); пересказ основного содержания прочитанного текста с опорой на ключевые слова, вопросы, план и/или иллюстрацию;</p>	<p>Фонетическая сторона речи</p> <p>Правильно произносить слова и выражения (долгота и краткость гласных, отсутствие оглушения согласных, отсутствие смягчения согласных перед гласными).</p> <p>Орфография и пунктуация</p> <p>Правильно писать изученные слова, правильно расставлять знаки препинания.</p> <p>Лексическая сторона речи</p> <p>Распознавать и употреблять в речи лексические единицы (слова, словосочетания, клише) –350 лексических единиц.</p> <p>Грамматическая сторона речи</p> <p>Распознавать в письменном и звучащем тексте и употреблять в устной и письменной речи родственных слов с использованием</p>	

		<p>аудирование с пониманием основного содержания текста предполагает умение определять основную тему и главные факты/события в воспринимаемом на слух тексте с опорой и без опоры на иллюстрации и с использованием языковой, в том числе контекстуальной, догадки;</p> <p>чтение с пониманием запрашиваемой информации предполагает нахождение в прочитанном тексте и понимание запрашиваемой информации фактического характера с опорой и без опоры на иллюстрации, с использованием языковой, в том числе контекстуальной, догадки (чтение английских сказок с последующим пересказом основного содержания); прогнозирование содержания текста на основе заголовка;</p> <p>выписывание из текста слов, словосочетаний, предложений (на основе содержания сказки); вставка пропущенных букв в слово или слов в предложение в соответствии с решаемой коммуникативной/учебной задачей.</p> <p>Языковые знания и навыки: различение на слух и адекватное, без ошибок, ведущих к сбою в коммуникации, произнесение слов с</p>	<p>основных способов словообразования, грамматические конструкции в Present Simple Tense, Past Simple Tense, Present Continuous Tense. Употреблять модальный глагол can, вопросительные слова, конструкции There+to be, I'd like to...</p> <p>Социокультурные умения</p> <p>Знать и использовать некоторые социокультурные элементы речевого поведенческого этикета, принятого в стране/странах изучаемого языка, в некоторых ситуациях общения</p>	
--	--	--	---	--

			<p>соблюдением правильного ударения и фраз с соблюдением их ритмико-интонационных особенностей, в том числе соблюдение правила отсутствия ударения на служебных словах;</p> <p>знаки английской транскрипции: фонетически корректное озвучивание знаков транскрипции (чтение имен собственных героев сказок и новых слов);</p> <p>верное произношение окончания глагола -ed в Past Simple Tense ([t];[d];[ɪd]);</p> <p>распознавание в письменном и звучащем тексте и употребление в устной и письменной речи лексических единиц (слов, словосочетаний, речевых клише);</p> <p>глаголы в Past Simple Tense повествовательных (утвердительных и отрицательных) и вопросительных (общий и специальный вопросы) предложениях</p>		
4.3	Праздники родной страны и стран изучаемого языка	2	<p>Коммуникативные умения:</p> <p>ведение диалога с опорой на речевые ситуации, ключевые слова и/или иллюстрации с соблюдением норм речевого этикета, принятых в стране/странах изучаемого языка</p> <p>диалога этикетного характера: приветствие, ответ на приветствие; завершение разговора (в том числе по телефону), прощание; знакомство</p>		

			<p>с собеседником; поздравление с праздником, выражение благодарности за поздравление; выражение извинения; создание устных монологических высказываний в рамках тематического содержания речи по образцу (с выражением своего отношения к предмету речи по теме «Праздники»); пересказ основного содержания прочитанного текста с опорой на ключевые слова, вопросы, план и/или иллюстрации; восприятие и понимание на слух учебных и адаптированных аутентичных текстов, построенных на изученном языковом материале, в соответствии с поставленной коммуникативной задачей: с пониманием основного содержания, с пониманием запрашиваемой информации; смысловое чтение про себя учебных и адаптированных аутентичных текстов, содержащих отдельные незнакомые слова, понимание основного содержания (тема, главная мысль, главные факты/события) текста с опорой и без опоры на иллюстрации и с использованием языковой догадки, в том числе контекстуальной;</p>		
--	--	--	--	--	--

			<p>написание с опорой на образец поздравления с праздниками (с днём рождения, Новым годом, Рождеством) с выражением пожеланий.</p> <p>Языковые знания и навыки: чтение новых слов согласно основным правилам чтения с использованием полной или частичной транскрипции, по аналогии;</p> <p>распознавание в письменном и звучащем тексте и употребление в устной и письменной речи лексических единиц, обслуживающих ситуации общения в рамках тематического содержания речи;</p> <p>распознавание в письменном и звучащем тексте и употребление в устной и письменной речи изученных морфологических форм и синтаксических конструкций английского языка</p>		
4.4	Обобщение	2	Обобщение и контроль по теме «Родная страна и страны изучаемого языка»		
Итого по разделу		13			
ОБЩЕЕ КОЛИЧЕСТВО ЧАСОВ ПО ПРОГРАММЕ		68			

МАТЕМАТИКА

ПОЯСНИТЕЛЬНАЯ ЗАПИСКА

Программа по математике на уровне начального общего образования составлена на основе требований к результатам освоения программы начального общего образования ФГОС НОО, а также ориентирована на целевые приоритеты духовно-нравственного развития, воспитания и социализации обучающихся, сформулированные в федеральной рабочей программе воспитания.

На уровне начального общего образования изучение математики имеет особое значение в развитии обучающегося. Приобретённые им знания, опыт выполнения предметных и универсальных действий на математическом материале, первоначальное овладение математическим языком станут фундаментом обучения на уровне основного общего образования, а также будут востребованы в жизни. Программа по математике на уровне начального общего образования направлена на достижение следующих образовательных, развивающих целей, а также целей воспитания:

освоение начальных математических знаний – понимание значения величин и способов их измерения, использование арифметических способов для разрешения сюжетных ситуаций, становление умения решать учебные и практические задачи средствами математики, работа с алгоритмами выполнения арифметических действий;

формирование функциональной математической грамотности обучающегося, которая характеризуется наличием у него опыта решения учебно-познавательных и учебно-практических задач, построенных на понимании и применении математических отношений («часть-целое», «больше-меньше», «равно-неравно», «порядок»), смысла арифметических действий, зависимостей (работа, движение, продолжительность события);

обеспечение математического развития обучающегося – способности к интеллектуальной деятельности, пространственного воображения, математической речи, формирование умения строить рассуждения, выбирать аргументацию, различать верные (истинные) и неверные (ложные) утверждения, вести поиск информации;

становление учебно-познавательных мотивов, интереса к изучению и применению математики, важнейших качеств интеллектуальной деятельности: теоретического и пространственного мышления, воображения, математической речи, ориентировки в математических терминах и понятиях.

В основе конструирования содержания и отбора планируемых результатов программы по математике лежат следующие ценности математики, коррелирующие со становлением личности обучающегося:

понимание математических отношений выступает средством познания закономерностей существования окружающего мира, фактов, процессов и явлений, происходящих в природе и в обществе (например, хронология событий, протяжённость по времени, образование целого из частей, изменение формы, размера);

математические представления о числах, величинах, геометрических фигурах являются условием целостного восприятия творений природы и человека (памятники архитектуры, сокровища искусства и культуры, объекты природы);

владение математическим языком, элементами алгоритмического мышления позволяет обучающемуся совершенствовать коммуникативную деятельность (аргументировать свою точку зрения, строить логические цепочки рассуждений, опровергать или подтверждать истинность предположения).

На уровне начального общего образования математические знания и умения применяются обучающимся при изучении других учебных предметов (количественные и пространственные характеристики, оценки, расчёты и прикидка, использование графических форм представления информации). Приобретённые обучающимся умения строить алгоритмы, выбирать рациональные способы устных и письменных арифметических вычислений, приёмы проверки правильности выполнения действий, а также различение, называние, изображение геометрических фигур, нахождение геометрических величин (длина, периметр, площадь) становятся показателями сформированной функциональной грамотности обучающегося и предпосылкой успешного дальнейшего обучения на уровне основного общего образования.

Планируемые результаты освоения программы по математике, представленные по годам обучения, отражают, в первую очередь, предметные достижения обучающегося. Также они включают отдельные результаты в области становления личностных качеств и метапредметных действий и умений, которые могут быть достигнуты на этом этапе обучения.

Общее число часов, рекомендованных для изучения математики – 540 часов:

в 1 классе – 132 часа (4 часа в неделю), во 2 классе – 136 часов (4 часа в неделю), в 3 классе – 136 часов (4 часа в неделю), в 4 классе – 136 часов (4 часа в неделю).

СОДЕРЖАНИЕ ОБУЧЕНИЯ

Основное содержание обучения в программе по математике представлено разделами: «Числа и величины», «Арифметические действия», «Текстовые задачи», «Пространственные отношения и геометрические фигуры», «Математическая информация».

1 КЛАСС

Числа и величины

Числа от 1 до 9: различение, чтение, запись. Единица счёта. Десяток. Счёт предметов, запись результата цифрами. Число и цифра 0 при измерении, вычислении.

Числа в пределах 20: чтение, запись, сравнение. Однозначные и двузначные числа. Увеличение (уменьшение) числа на несколько единиц.

Длина и её измерение. Единицы длины и установление соотношения между ними: сантиметр, дециметр.

Арифметические действия

Сложение и вычитание чисел в пределах 20. Названия компонентов действий, результатов действий сложения, вычитания. Вычитание как действие, обратное сложению.

Текстовые задачи

Текстовая задача: структурные элементы, составление текстовой задачи по образцу. Зависимость между данными и искомой величиной в текстовой задаче. Решение задач в одно действие.

Пространственные отношения и геометрические фигуры

Расположение предметов и объектов на плоскости, в пространстве, установление пространственных отношений: «слева-справа», «сверху-снизу», «между».

Геометрические фигуры: распознавание круга, треугольника, прямоугольника, отрезка. Построение отрезка, квадрата, треугольника с помощью линейки на листе в клетку. Измерение длины отрезка в сантиметрах.

Математическая информация

Сбор данных об объекте по образцу. Характеристики объекта, группы объектов (количество, форма, размер). Группировка объектов по заданному признаку.

Закономерность в ряду заданных объектов: её обнаружение, продолжение ряда.

Верные (истинные) и неверные (ложные) предложения, составленные относительно заданного набора математических объектов.

Чтение таблицы, содержащей не более 4 данных. Извлечение данного из строки или столбца, внесение одного-двух данных в таблицу. Чтение рисунка, схемы с одним-двумя числовыми данными (значениями данных величин).

Двух-трёхшаговые инструкции, связанные с вычислением, измерением длины, изображением геометрической фигуры.

УНИВЕРСАЛЬНЫЕ УЧЕБНЫЕ ДЕЙСТВИЯ (ПРОПЕДЕВТИЧЕСКИЙ УРОВЕНЬ)

Изучение математики в 1 классе способствует освоению на пропедевтическом уровне ряда универсальных учебных действий: познавательных универсальных учебных действий, коммуникативных универсальных учебных действий, регулятивных универсальных учебных действий, совместной деятельности.

Познавательные универсальные учебные действия

Базовые логические действия:

наблюдать математические объекты (числа, величины) в окружающем мире;

обнаруживать общее и различное в записи арифметических действий;

наблюдать действие измерительных приборов;

сравнивать два объекта, два числа;

распределять объекты на группы по заданному основанию;

копировать изученные фигуры, рисовать от руки по собственному замыслу;

приводить примеры чисел, геометрических фигур;

соблюдать последовательность при количественном и порядковом счете.

Работа с информацией:

понимать, что математические явления могут быть представлены с помощью различных средств: текст, числовая запись, таблица, рисунок, схема;

читать таблицу, извлекать информацию, представленную в табличной форме.

Коммуникативные универсальные учебные действия:

характеризовать (описывать) число, геометрическую фигуру, последовательность из нескольких чисел, записанных по порядку;

комментировать ход сравнения двух объектов;

описывать своими словами сюжетную ситуацию и математическое отношение величин (чисел), описывать положение предмета в пространстве;

различать и использовать математические знаки;

строить предложения относительно заданного набора объектов.

Регулятивные универсальные учебные действия:

принимать учебную задачу, удерживать её в процессе деятельности;

действовать в соответствии с предложенным образцом, инструкцией;

проявлять интерес к проверке результатов решения учебной задачи, с помощью учителя устанавливать причину возникшей ошибки и трудности;

проверять правильность вычисления с помощью другого приёма выполнения действия.

Совместная деятельность:

участвовать в парной работе с математическим материалом, выполнять правила совместной деятельности: договариваться, считаться с мнением партнёра, спокойно и мирно разрешать конфликты.

2 КЛАСС

Числа и величины

Числа в пределах 100: чтение, запись, десятичный состав, сравнение. Запись равенства, неравенства. Увеличение, уменьшение числа на несколько единиц, десятков. Разностное сравнение чисел.

Величины: сравнение по массе (единица массы – килограмм), времени (единицы времени – час, минута), измерение длины (единицы длины – метр, дециметр, сантиметр, миллиметр).

Соотношение между единицами величины (в пределах 100), его применение для решения практических задач.

Арифметические действия

Устное сложение и вычитание чисел в пределах 100 без перехода и с переходом через разряд. Письменное сложение и вычитание чисел в пределах 100. Переместительное, сочетательное свойства сложения, их применение для вычислений. Взаимосвязь компонентов и результата действия сложения, действия вычитания. Проверка результата вычисления (реальность ответа, обратное действие).

Действия умножения и деления чисел в практических и учебных ситуациях. Названия компонентов действий умножения, деления.

Табличное умножение в пределах 50. Табличные случаи умножения, деления при вычислениях и решении задач. Переместительное свойство умножения. Взаимосвязь компонентов и результата действия умножения, действия деления.

Неизвестный компонент действия сложения, действия вычитания. Нахождение неизвестного компонента сложения, вычитания.

Числовое выражение: чтение, запись, вычисление значения. Порядок выполнения действий в числовом выражении, содержащем действия сложения и вычитания (со скобками или без скобок) в пределах 100 (не более трех действий). Нахождение значения числового выражения. Рациональные приемы вычислений: использование переместительного свойства.

Текстовые задачи

Чтение, представление текста задачи в виде рисунка, схемы или другой модели. План решения задачи в два действия, выбор соответствующих плану арифметических действий. Запись решения и ответа задачи. Решение текстовых

задач на применение смысла арифметического действия (сложение, вычитание, умножение, деление). Расчётные задачи на увеличение или уменьшение величины на несколько единиц или в несколько раз. Запись ответа к задаче и его проверка (формулирование, проверка на достоверность, следование плану, соответствие поставленному вопросу).

Пространственные отношения и геометрические фигуры

Распознавание и изображение геометрических фигур: точка, прямая, прямой угол, ломаная, многоугольник. Построение отрезка заданной длины с помощью линейки. Изображение на клетчатой бумаге прямоугольника с заданными длинами сторон, квадрата с заданной длиной стороны. Длина ломаной. Измерение периметра изображенного прямоугольника (квадрата), запись результата измерения в сантиметрах.

Математическая информация

Нахождение, формулирование одного-двух общих признаков набора математических объектов: чисел, величин, геометрических фигур. Классификация объектов по заданному или самостоятельно установленному признаку. Закономерность в ряду чисел, геометрических фигур, объектов повседневной жизни.

Верные (истинные) и неверные (ложные) утверждения, содержащие количественные, пространственные отношения, зависимости между числами или величинами. Конструирование утверждений с использованием слов «каждый», «все».

Работа с таблицами: извлечение и использование для ответа на вопрос информации, представленной в таблице (например, таблицы сложения, умножения, графика дежурств).

Внесение данных в таблицу, дополнение моделей (схем, изображений) готовыми числовыми данными.

Алгоритмы (приёмы, правила) устных и письменных вычислений, измерений и построения геометрических фигур.

Правила работы с электронными средствами обучения (электронной формой учебника, компьютерными тренажёрами).

УНИВЕРСАЛЬНЫЕ УЧЕБНЫЕ ДЕЙСТВИЯ (ПРОПЕДЕВТИЧЕСКИЙ УРОВЕНЬ)

Изучение математики во 2 классе способствует освоению на пропедевтическом уровне ряда универсальных учебных действий: познавательных универсальных учебных действий,

коммуникативных универсальных учебных действий, регулятивных универсальных учебных действий, совместной деятельности.

Познавательные универсальные учебные действия

Базовые логические действия:

наблюдать математические отношения (часть—целое, больше—меньше) в окружающем мире; характеризовать назначение и использовать простейшие измерительные приборы (сантиметровая лента, весы);

сравнивать группы объектов (чисел, величин, геометрических фигур) по самостоятельно выбранному основанию;

распределять (классифицировать) объекты (числа, величины, геометрические фигуры, текстовые задачи в одно действие) на группы;

обнаруживать модели геометрических фигур в окружающем мире;

вести поиск различных решений задачи (расчётной, с геометрическим содержанием);

воспроизводить порядок выполнения действий в числовом выражении, содержащем действия сложения и вычитания (со скобками или без скобок);

устанавливать соответствие между математическим выражением и его текстовым описанием;

подбирать примеры, подтверждающие суждение, вывод, ответ.

Работа с информацией:

извлекать и использовать информацию, представленную в текстовой, графической (рисунок, схема, таблица) форме;

устанавливать логику перебора вариантов для решения простейших комбинаторных задач; дополнять модели (схемы, изображения) готовыми числовыми данными.

Коммуникативные универсальные учебные действия:

комментировать ход вычислений;

объяснять выбор величины, соответствующей ситуации измерения;

составлять текстовую задачу с заданным отношением (готовым решением) по образцу;

использовать математические знаки и терминологию для описания сюжетной ситуации, конструирования утверждений, выводов относительно данных объектов, отношения;

называть числа, величины, геометрические фигуры, обладающие заданным свойством;

записывать, читать число, числовое выражение;

приводить примеры, иллюстрирующие арифметическое действие, взаимное расположение геометрических фигур;

конструировать утверждения с использованием слов «каждый», «все».

Регулятивные универсальные учебные действия:

следовать установленному правилу, по которому составлен ряд чисел, величин, геометрических фигур;

организовывать, участвовать, контролировать ход и результат парной работы с математическим материалом;

проверять правильность вычисления с помощью другого приёма выполнения действия, обратного действия;

находить с помощью учителя причину возникшей ошибки или затруднения.

Совместная деятельность:

принимать правила совместной деятельности при работе в парах, группах, составленных учителем или самостоятельно;

участвовать в парной и групповой работе с математическим материалом: обсуждать цель деятельности, ход работы, комментировать свои действия, выслушивать мнения других участников, готовить презентацию (устное выступление) решения или ответа;

решать совместно математические задачи поискового и творческого характера (определять с помощью измерительных инструментов длину, определять время и продолжительность с помощью часов, выполнять прикидку и оценку результата действий, измерений); совместно с учителем оценивать результаты выполнения общей работы.

3 КЛАСС

Числа и величины

Числа в пределах 1000: чтение, запись, сравнение, представление в виде суммы разрядных слагаемых. Равенства и неравенства: чтение, составление. Увеличение или уменьшение числа в несколько раз. Кратное сравнение чисел.

Масса (единица массы – грамм), соотношение между килограммом и граммом, отношения «тяжелее-легче на...», «тяжелее-легче в...».

Стоимость (единицы – рубль, копейка), установление отношения «дороже-дешевле на...», «дороже-дешевле в...». Соотношение «цена, количество, стоимость» в практической ситуации.

Время (единица времени – секунда), установление отношения «быстрее-медленнее на...», «быстрее-медленнее в...». Соотношение «начало, окончание, продолжительность события» в практической ситуации.

Длина (единицы длины – миллиметр, километр), соотношение между величинами в пределах тысячи. Сравнение объектов по длине.

Площадь (единицы площади – квадратный метр, квадратный сантиметр, квадратный дециметр, квадратный метр). Сравнение объектов по площади.

Арифметические действия

Устные вычисления, сводимые к действиям в пределах 100 (табличное и внетабличное умножение, деление, действия с круглыми числами).

Письменное сложение, вычитание чисел в пределах 1000. Действия с числами 0 и 1.

Письменное умножение в столбик, письменное деление уголком. Письменное умножение, деление на однозначное число в пределах 100. Проверка результата вычисления (прикидка или оценка результата, обратное действие, применение алгоритма, использование калькулятора).

Переместительное, сочетательное свойства сложения, умножения при вычислениях.

Нахождение неизвестного компонента арифметического действия.

Порядок действий в числовом выражении, значение числового выражения, содержащего несколько действий (со скобками или без скобок), с вычислениями в пределах 1000.

Однородные величины: сложение и вычитание.

Текстовые задачи

Работа с текстовой задачей: анализ данных и отношений, представление на модели, планирование хода решения задачи, решение арифметическим способом. Задачи на понимание смысла арифметических действий (в том числе деления с остатком), отношений («больше-меньше на...», «больше-меньше в...»), зависимостей («купля-продажа», расчёт времени, количества), на сравнение (разностное, кратное). Запись решения задачи по действиям и с помощью числового выражения. Проверка решения и оценка полученного результата.

Доля величины: половина, треть, четверть, пятая, десятая часть в практической ситуации. Сравнение долей одной величины. Задачи на нахождение доли величины.

Пространственные отношения и геометрические фигуры

Конструирование геометрических фигур (разбиение фигуры на части, составление фигуры из частей).

Периметр многоугольника: измерение, вычисление, запись равенства.

Измерение площади, запись результата измерения в квадратных сантиметрах. Вычисление площади прямоугольника (квадрата) с заданными сторонами, запись равенства. Изображение на клетчатой бумаге прямоугольника с заданным значением площади.

Математическая информация

Классификация объектов по двум признакам.

Верные (истинные) и неверные (ложные) утверждения: конструирование, проверка. Логические рассуждения со связками «если ..., то ...», «поэтому», «значит».

Извлечение и использование для выполнения заданий информации, представленной в таблицах с данными о реальных процессах и явлениях окружающего мира (например, расписание уроков, движения автобусов, поездов), внесение данных в таблицу, дополнение чертежа данными.

Формализованное описание последовательности действий (инструкция, план, схема, алгоритм).

Столбчатая диаграмма: чтение, использование данных для решения учебных и практических задач.

Алгоритмы изучения материала, выполнения обучающих и тестовых заданий на доступных электронных средствах обучения (интерактивной доске, компьютере, других устройствах).

УНИВЕРСАЛЬНЫЕ УЧЕБНЫЕ ДЕЙСТВИЯ

Познавательные универсальные учебные действия

Базовые логические и исследовательские действия:

сравнивать математические объекты (числа, величины, геометрические фигуры);

выбирать приём вычисления, выполнения действия;

конструировать геометрические фигуры;

классифицировать объекты (числа, величины, геометрические фигуры, текстовые задачи в одно действие) по выбранному признаку;

прикидывать размеры фигуры, её элементов;

понимать смысл зависимостей и математических отношений, описанных в задаче;

различать и использовать разные приёмы и алгоритмы вычисления;

выбирать метод решения (моделирование ситуации, перебор вариантов, использование алгоритма);

соотносить начало, окончание, продолжительность события в практической ситуации;

составлять ряд чисел (величин, геометрических фигур) по самостоятельно выбранному правилу;

моделировать предложенную практическую ситуацию;

устанавливать последовательность событий, действий сюжета текстовой задачи.

Работа с информацией:

читать информацию, представленную в разных формах;

извлекать и интерпретировать числовые данные, представленные в таблице, на диаграмме;

заполнять таблицы сложения и умножения, дополнять данными чертеж;

устанавливать соответствие между различными записями решения задачи;

использовать дополнительную литературу (справочники, словари) для установления и проверки значения математического термина (понятия).

Коммуникативные универсальные учебные действия:

использовать математическую терминологию для описания отношений и зависимостей;

строить речевые высказывания для решения задач, составлять текстовую задачу;

объяснять на примерах отношения «больше-меньше на...», «больше-меньше в...», «равно»;

использовать математическую символику для составления числовых выражений;

выбирать, осуществлять переход от одних единиц измерения величины к другим в соответствии с практической ситуацией;

участвовать в обсуждении ошибок в ходе и результате выполнения вычисления.

Регулятивные универсальные учебные действия:

проверять ход и результат выполнения действия;

вести поиск ошибок, характеризовать их и исправлять;

формулировать ответ (вывод), подтверждать его объяснением, расчётами; выбирать и использовать различные приёмы прикидки и проверки правильности вычисления, проверять полноту и правильность заполнения таблиц сложения, умножения.

Совместная деятельность:

при работе в группе или в паре выполнять предложенные задания (находить разные решения, определять с помощью цифровых и аналоговых приборов, измерительных инструментов длину, массу, время);

договариваться о распределении обязанностей в совместном труде, выполнять роли руководителя или подчинённого, сдержанно принимать замечания к своей работе;

выполнять совместно прикидку и оценку результата выполнения общей работы.

4 КЛАСС

Числа и величины

Числа в пределах миллиона: чтение, запись, поразрядное сравнение упорядочение. Число, большее или меньшее данного числа на заданное число разрядных единиц, в заданное число раз.

Величины: сравнение объектов по массе, длине, площади, вместимости.

Единицы массы и соотношения между ними: – центнер, тонна.

Единицы времени (сутки, неделя, месяц, год, век), соотношения между ними.

Единицы длины (миллиметр, сантиметр, дециметр, метр, километр), площади (квадратный метр, квадратный сантиметр), вместимости (литр), скорости (километры в час, метры в минуту, метры в секунду). Соотношение между единицами в пределах 100 000.

Доля величины времени, массы, длины.

Арифметические действия

Письменное сложение, вычитание многозначных чисел в пределах миллиона. Письменное умножение, деление многозначных чисел на однозначное (двузначное) число в пределах 100 000. Деление с остатком. Умножение и деление на 10, 100, 1000.

Свойства арифметических действий и их применение для вычислений. Поиск значения числового выражения, содержащего несколько действий в пределах 100 000. Проверка результата вычислений, в том числе с помощью калькулятора.

Равенство, содержащее неизвестный компонент арифметического действия: запись, нахождение неизвестного компонента.

Умножение и деление величины на однозначное число.

Текстовые задачи

Работа с текстовой задачей, решение которой содержит 2–3 действия: анализ, представление на модели, планирование и запись решения, проверка решения и ответа. Анализ зависимостей, характеризующих процессы: движения (скорость, время, пройденный путь), работы (производительность, время, объём работы), купли-продажи (цена, количество, стоимость) и решение соответствующих задач. Задачи на установление времени (начало, продолжительность и окончание события), расчёта количества, расхода, изменения. Задачи на нахождение доли величины, величины по её доле. Разные способы решения некоторых видов изученных задач. Оформление решения по действиям с пояснением, по вопросам, с помощью числового выражения.

Пространственные отношения и геометрические фигуры

Наглядные представления о симметрии.

Окружность, круг: распознавание и изображение. Построение окружности заданного радиуса. Построение изученных геометрических фигур с помощью линейки, угольника, циркуля. Различение, называние пространственных геометрических фигур (тел): шар, куб, цилиндр, конус, пирамида.

Конструирование: разбиение фигуры на прямоугольники (квадраты), составление фигур из прямоугольников или квадратов.

Периметр, площадь фигуры, составленной из двух-трёх прямоугольников (квадратов).

Математическая информация

Работа с утверждениями: конструирование, проверка истинности. Составление и проверка логических рассуждений при решении задач.

Данные о реальных процессах и явлениях окружающего мира, представленные на диаграммах, схемах, в таблицах, текстах. Сбор математических данных о заданном объекте (числе, величине, геометрической фигуре). Поиск информации в справочной литературе, Интернете. Запись информации в предложенной таблице, на столбчатой диаграмме.

Доступные электронные средства обучения, пособия, тренажёры, их использование под руководством педагога и самостоятельное. Правила безопасной работы с электронными источниками информации (электронная форма учебника, электронные словари, образовательные сайты, ориентированные на обучающихся начального общего образования).

Алгоритмы решения изученных учебных и практических задач.

УНИВЕРСАЛЬНЫЕ УЧЕБНЫЕ ДЕЙСТВИЯ

Изучение математики в 4 классе способствует освоению ряда универсальных учебных действий: познавательных универсальных учебных действий, коммуникативных универсальных учебных действий, регулятивных универсальных учебных действий, совместной деятельности.

Познавательные универсальные учебные действия

Базовые логические и исследовательские действия:

ориентироваться в изученной математической терминологии, использовать её в высказываниях и рассуждениях;

сравнивать математические объекты (числа, величины, геометрические фигуры), записывать признак сравнения;

выбирать метод решения математической задачи (алгоритм действия, приём вычисления, способ решения, моделирование ситуации, перебор вариантов);

обнаруживать модели изученных геометрических фигур в окружающем мире;

конструировать геометрическую фигуру, обладающую заданным свойством (отрезок заданной длины, ломаная определённой длины, квадрат с заданным периметром);

классифицировать объекты по 1–2 выбранным признакам;

составлять модель математической задачи, проверять её соответствие условиям задачи;

определять с помощью цифровых и аналоговых приборов: массу предмета (электронные и гиревые весы), температуру (градусник), скорость движения транспортного средства (макет спидометра), вместимость (измерительные сосуды).

Работа с информацией:

представлять информацию в разных формах;

извлекать и интерпретировать информацию, представленную в таблице, на диаграмме;

использовать справочную литературу для поиска информации, в том числе Интернет (в условиях контролируемого выхода).

Коммуникативные универсальные учебные действия

использовать математическую терминологию для записи решения предметной или практической задачи;

приводить примеры и контрпримеры для подтверждения или опровержения вывода, гипотезы;

конструировать, читать числовое выражение;

описывать практическую ситуацию с использованием изученной терминологии;

характеризовать математические объекты, явления и события с помощью изученных величин;

составлять инструкцию, записывать рассуждение;

инициировать обсуждение разных способов выполнения задания, поиск ошибок в решении.

Регулятивные универсальные учебные действия

контролировать правильность и полноту выполнения алгоритма арифметического действия, решения текстовой задачи, построения геометрической фигуры, измерения; самостоятельно выполнять прикидку и оценку результата измерений; находить, исправлять, прогнозировать ошибки и трудности в решении учебной задачи.

Совместная деятельность

участвовать в совместной деятельности: договариваться о способе решения, распределять работу между членами группы (например, в случае решения задач, требующих перебора большого количества вариантов), согласовывать мнения в ходе поиска доказательств, выбора рационального способа;

договариваться с одноклассниками в ходе организации проектной работы с величинами (составление расписания, подсчёт денег, оценка стоимости и покупки, приближённая оценка расстояний и временных интервалов, взвешивание, измерение температуры воздуха и воды), геометрическими фигурами (выбор формы и деталей при конструировании, расчёт и разметка, прикидка и оценка конечного результата).

ПЛАНИРУЕМЫЕ РЕЗУЛЬТАТЫ ОСВОЕНИЯ ПРОГРАММЫ ПО МАТЕМАТИКЕ НА УРОВНЕ НАЧАЛЬНОГО ОБЩЕГО ОБРАЗОВАНИЯ

Изучение информатики на уровне основного общего образования направлено на достижение обучающимися личностных, метапредметных и предметных результатов освоения содержания учебного предмета.

ЛИЧНОСТНЫЕ РЕЗУЛЬТАТЫ

Личностные результаты освоения программы по математике на уровне начального общего образования достигаются в единстве учебной и воспитательной деятельности в соответствии с традиционными российскими социокультурными и духовно-нравственными ценностями, принятыми в обществе правилами и нормами поведения и способствуют процессам самопознания, самовоспитания и саморазвития, формирования внутренней позиции личности.

В результате изучения математики на уровне начального общего образования у обучающегося будут сформированы следующие личностные результаты:

осознавать необходимость изучения математики для адаптации к жизненным ситуациям, для развития общей культуры человека, способности мыслить, рассуждать, выдвигать предположения и доказывать или опровергать их;

применять правила совместной деятельности со сверстниками, проявлять способность договариваться, лидировать, следовать указаниям, осознавать личную ответственность и объективно оценивать свой вклад в общий результат;

осваивать навыки организации безопасного поведения в информационной среде;

применять математику для решения практических задач в повседневной жизни, в том числе при оказании помощи одноклассникам, детям младшего возраста, взрослым и пожилым людям;

работать в ситуациях, расширяющих опыт применения математических отношений в реальной жизни, повышающих интерес к интеллектуальному труду и уверенность своих силах при решении поставленных задач, умение преодолевать трудности;

оценивать практические и учебные ситуации с точки зрения возможности применения математики для рационального и эффективного решения учебных и жизненных проблем;

характеризовать свои успехи в изучении математики, стремиться углублять свои математические знания и умения, намечать пути устранения трудностей;

пользоваться разнообразными информационными средствами для решения предложенных и самостоятельно выбранных учебных проблем, задач.

МЕТАПРЕДМЕТНЫЕ РЕЗУЛЬТАТЫ

Познавательные универсальные учебные действия

Базовые логические действия:

устанавливать связи и зависимости между математическими объектами («часть-целое», «причина-следствие», протяжённость);

применять базовые логические универсальные действия: сравнение, анализ, классификация (группировка), обобщение;

приобретать практические графические и измерительные навыки для успешного решения учебных и житейских задач;

представлять текстовую задачу, её решение в виде модели, схемы, арифметической записи, текста в соответствии с предложенной учебной проблемой.

Базовые исследовательские действия:

проявлять способность ориентироваться в учебном материале разных разделов курса математики;

понимать и адекватно использовать математическую терминологию: различать, характеризовать, использовать для решения учебных и практических задач;

применять изученные методы познания (измерение, моделирование, перебор вариантов).

Работа с информацией:

находить и использовать для решения учебных задач текстовую, графическую информацию в разных источниках информационной среды;

читать, интерпретировать графически представленную информацию (схему, таблицу, диаграмму, другую модель);

представлять информацию в заданной форме (дополнять таблицу, текст), формулировать утверждение по образцу, в соответствии с требованиями учебной задачи;

принимать правила, безопасно использовать предлагаемые электронные средства и источники информации.

Коммуникативные универсальные учебные действия**Общение:**

конструировать утверждения, проверять их истинность;

использовать текст задания для объяснения способа и хода решения математической задачи;

комментировать процесс вычисления, построения, решения;

объяснять полученный ответ с использованием изученной терминологии;

в процессе диалогов по обсуждению изученного материала – задавать вопросы, высказывать суждения, оценивать выступления участников, приводить доказательства своей правоты, проявлять этику общения;

создавать в соответствии с учебной задачей тексты разного вида – описание (например, геометрической фигуры), рассуждение (к примеру, при решении задачи), инструкция (например, измерение длины отрезка);

ориентироваться в алгоритмах: воспроизводить, дополнять, исправлять деформированные;

самостоятельно составлять тексты заданий, аналогичные типовым изученным.

Регулятивные универсальные учебные действия**Самоорганизация:**

планировать действия по решению учебной задачи для получения результата;

планировать этапы предстоящей работы, определять последовательность учебных действий;

выполнять правила безопасного использования электронных средств, предлагаемых в процессе обучения.

Самоконтроль (рефлексия):

осуществлять контроль процесса и результата своей деятельности;

выбирать и при необходимости корректировать способы действий;

находить ошибки в своей работе, устанавливать их причины, вести поиск путей преодоления ошибок;

предвидеть возможность возникновения трудностей и ошибок, предусматривать способы их предупреждения (формулирование вопросов, обращение к учебнику, дополнительным средствам обучения, в том числе электронным);

оценивать рациональность своих действий, давать им качественную характеристику.

Совместная деятельность:

участвовать в совместной деятельности: распределять работу между членами группы (например, в случае решения задач, требующих перебора большого количества вариантов, приведения примеров и контрпримеров), согласовывать мнения в ходе поиска доказательств, выбора рационального способа, анализа информации;

осуществлять совместный контроль и оценку выполняемых действий, предвидеть возможность возникновения ошибок и трудностей, предусматривать пути их предупреждения.

ПРЕДМЕТНЫЕ РЕЗУЛЬТАТЫ

К концу обучения в **1 классе** у обучающегося будут сформированы следующие умения:

читать, записывать, сравнивать, упорядочивать числа от 0 до 20;

пересчитывать различные объекты, устанавливать порядковый номер объекта;

находить числа, большие или меньшие данного числа на заданное число;

выполнять арифметические действия сложения и вычитания в пределах 20 (устно и письменно) без перехода через десяток;

называть и различать компоненты действий сложения (слагаемые, сумма) и вычитания (уменьшаемое, вычитаемое, разность);

решать текстовые задачи в одно действие на сложение и вычитание: выделять условие и требование (вопрос);

сравнивать объекты по длине, устанавливая между ними соотношение «длиннее-короче», «выше-ниже», «шире-уже»;

измерять длину отрезка (в см), чертить отрезок заданной длины;

различать число и цифру;

распознавать геометрические фигуры: круг, треугольник, прямоугольник (квадрат), отрезок;

устанавливать между объектами соотношения: «слева-справа», «спереди-сзади», между;

распознавать верные (истинные) и неверные (ложные) утверждения относительно заданного набора объектов/предметов;

группировать объекты по заданному признаку, находить и называть закономерности в ряду объектов повседневной жизни;

различать строки и столбцы таблицы, вносить данное в таблицу, извлекать данное или данные из таблицы;

сравнивать два объекта (числа, геометрические фигуры);

распределять объекты на две группы по заданному основанию.

К концу обучения в **2 классе** у обучающегося будут сформированы следующие умения:

читать, записывать, сравнивать, упорядочивать числа в пределах 100;

находить число большее или меньшее данного числа на заданное число (в пределах 100),

большее данного числа в заданное число раз (в пределах 20);

устанавливать и соблюдать порядок при вычислении значения числового выражения (со скобками или без скобок), содержащего действия сложения и вычитания в пределах 100;

выполнять арифметические действия: сложение и вычитание, в пределах 100 – устно и письменно, умножение и деление в пределах 50 с использованием таблицы умножения;

называть и различать компоненты действий умножения (множители, произведение), деления (делимое, делитель, частное);

находить неизвестный компонент сложения, вычитания;

использовать при выполнении практических заданий единицы величин длины (сантиметр, дециметр, метр), массы (килограмм), времени (минута, час), стоимости (рубль, копейка);

определять с помощью измерительных инструментов длину, определять время с помощью часов;
сравнивать величины длины, массы, времени, стоимости, устанавливая между ними соотношение «больше или меньше на»;
решать текстовые задачи в одно-два действия: представлять задачу (краткая запись, рисунок, таблица или другая модель), планировать ход решения текстовой задачи в два действия, оформлять его в виде арифметического действия или действий, записывать ответ;
различать и называть геометрические фигуры: прямой угол, ломаную, многоугольник;
на бумаге в клетку изображать ломаную, многоугольник, чертить с помощью линейки или угольника прямой угол, прямоугольник с заданными длинами сторон;
выполнять измерение длин реальных объектов с помощью линейки;
находить длину ломаной, состоящей из двух-трёх звеньев, периметр прямоугольника (квадрата);
распознавать верные (истинные) и неверные (ложные) утверждения со словами «все», «каждый»;
проводить одно-двухшаговые логические рассуждения и делать выводы;
находить общий признак группы математических объектов (чисел, величин, геометрических фигур);
находить закономерность в ряду объектов (чисел, геометрических фигур);
представлять информацию в заданной форме: дополнять текст задачи числами, заполнять строку или столбец таблицы, указывать числовые данные на рисунке (изображении геометрических фигур);
сравнивать группы объектов (находить общее, различное);
обнаруживать модели геометрических фигур в окружающем мире;
подбирать примеры, подтверждающие суждение, ответ;
составлять (дополнять) текстовую задачу;
проверять правильность вычисления, измерения.

К концу обучения **в 3 классе** у обучающегося будут сформированы следующие умения:
читать, записывать, сравнивать, упорядочивать числа в пределах 1000;
находить число большее или меньшее данного числа на заданное число, в заданное число раз (в пределах 1000);

выполнять арифметические действия: сложение и вычитание (в пределах 100 – устно, в пределах 1000 – письменно), умножение и деление на однозначное число, деление с остатком (в пределах 100 – устно и письменно);
выполнять действия умножение и деление с числами 0 и 1;
устанавливать и соблюдать порядок действий при вычислении значения числового выражения (со скобками или без скобок), содержащего арифметические действия сложения, вычитания, умножения и деления;
использовать при вычислениях переместительное и сочетательное свойства сложения;
находить неизвестный компонент арифметического действия;
использовать при выполнении практических заданий и решении задач единицы: длины (миллиметр, сантиметр, дециметр, метр, километр), массы (грамм, килограмм), времени (минута, час, секунда), стоимости (копейка, рубль);
определять с помощью цифровых и аналоговых приборов, измерительных инструментов длину (массу, время), выполнять прикидку и оценку результата измерений, определять продолжительность события;
сравнивать величины длины, площади, массы, времени, стоимости, устанавливая между ними соотношение «больше или меньше на или в»;
называть, находить долю величины (половина, четверть);
сравнивать величины, выраженные долями;

использовать при решении задач и в практических ситуациях (покупка товара, определение времени, выполнение расчётов) соотношение между величинами;

при решении задач выполнять сложение и вычитание однородных величин, умножение и деление величины на однозначное число;

решать задачи в одно-два действия: представлять текст задачи, планировать ход решения, записывать решение и ответ, анализировать решение (искать другой способ решения), оценивать ответ (устанавливать его реалистичность, проверять вычисления);

конструировать прямоугольник из данных фигур (квадратов), делить прямоугольник, многоугольник на заданные части;

сравнивать фигуры по площади (наложение, сопоставление числовых значений);

находить периметр прямоугольника (квадрата), площадь прямоугольника (квадрата);

распознавать верные (истинные) и неверные (ложные) утверждения со словами: «все», «некоторые», «и», «каждый», «если..., то...»;

формулировать утверждение (вывод), строить логические рассуждения (одно-двухшаговые), в том числе с использованием изученных связей;

классифицировать объекты по одному-двум признакам;

извлекать, использовать информацию, представленную на простейших диаграммах, в таблицах (например, расписание, режим работы), на предметах повседневной жизни (например, ярлык, этикетка), а также структурировать информацию: заполнять простейшие таблицы;

составлять план выполнения учебного задания и следовать ему, выполнять действия по алгоритму;

сравнивать математические объекты (находить общее, различное, уникальное);

выбирать верное решение математической задачи.

К концу обучения **в 4 классе** у обучающегося будут сформированы следующие умения:

читать, записывать, сравнивать, упорядочивать многозначные числа;

находить число большее или меньшее данного числа на заданное число, в заданное число раз;

выполнять арифметические действия: сложение и вычитание с многозначными числами письменно (в пределах 100 – устно), умножение и деление многозначного числа на однозначное, двузначное число письменно (в пределах 100 – устно), деление с остатком – письменно (в пределах 1000);

вычислять значение числового выражения (со скобками или без скобок), содержащего 2–4 арифметических действия, использовать при вычислениях изученные свойства арифметических действий;

выполнять прикидку результата вычислений, проверку полученного ответа по критериям: достоверность (реальность), соответствие правилу (алгоритму), а также с помощью калькулятора;

находить долю величины, величину по ее доле;

находить неизвестный компонент арифметического действия;

использовать единицы величин при решении задач (длина, масса, время, вместимость, стоимость, площадь, скорость);

использовать при решении задач единицы длины (миллиметр, сантиметр, дециметр, метр, километр), массы (грамм, килограмм, центнер, тонна), времени (секунда, минута, час, сутки, неделя, месяц, год), вместимости (литр), стоимости (копейка, рубль), площади (квадратный метр, квадратный дециметр, квадратный сантиметр), скорости (километр в час);

использовать при решении текстовых задач и в практических ситуациях соотношения между скоростью, временем и пройденным путем, между производительностью, временем и объемом работы;

определять с помощью цифровых и аналоговых приборов массу предмета, температуру (например, воды, воздуха в помещении), вместимость с помощью измерительных сосудов, прикидку и оценку результата измерений;

решать текстовые задачи в 1–3 действия, выполнять преобразование заданных величин, выбирать при решении подходящие способы вычисления, сочетая устные и письменные вычисления и используя, при необходимости, вычислительные устройства, оценивать полученный результат по критериям: реальность, соответствие условию;

решать практические задачи, связанные с повседневной жизнью (например, покупка товара, определение времени, выполнение расчётов), в том числе с избыточными данными, находить недостающую информацию (например, из таблиц, схем), находить различные способы решения;

различать окружность и круг, изображать с помощью циркуля и линейки окружность заданного радиуса;

различать изображения простейших пространственных фигур (шар, куб, цилиндр, конус, пирамида), распознавать в простейших случаях проекции предметов окружающего мира на плоскость (пол, стену);

выполнять разбиение (показывать на рисунке, чертеже) простейшей составной фигуры на прямоугольники (квадраты), находить периметр и площадь фигур, составленных из двух-трех прямоугольников (квадратов);

распознавать верные (истинные) и неверные (ложные) утверждения, приводить пример, контрпример;

формулировать утверждение (вывод), строить логические рассуждения (двух-трехшаговые);

классифицировать объекты по заданным или самостоятельно установленным одному-двум признакам;

извлекать и использовать для выполнения заданий и решения задач информацию, представленную на простейших столбчатых диаграммах, в таблицах с данными о реальных процессах и явлениях окружающего мира (например, календарь, расписание), в предметах повседневной жизни (например, счет, меню, прайс-лист, объявление);

заполнять данными предложенную таблицу, столбчатую диаграмму;

использовать формализованные описания последовательности действий (алгоритм, план, схема) в практических и учебных ситуациях, дополнять алгоритм, упорядочивать шаги алгоритма;

составлять модель текстовой задачи, числовое выражение;

выбирать рациональное решение задачи, находить все верные решения из предложенных.

ТЕМАТИЧЕСКОЕ ПЛАНИРОВАНИЕ

1 КЛАСС

№ п/п	Наименование разделов и тем учебного предмета	Количество часов	Программное содержание	Характеристика деятельности обучающихся	Электронные (цифровые) образовательные ресурсы
Раздел 1. Числа и величины					
1.1.	Числа от 1 до 9	13	Числа от 1 до 9: различение, чтение, запись	Работа в парах/ группах: формулирование ответов на вопросы: «Сколько?», «Который по счёту?», «На сколько больше?», «На сколько меньше?», «Что получится, если увеличить/уменьшить количество на 1, на 2?» – по образцу и самостоятельно. Словесное описание группы предметов, ряда чисел. Чтение и запись по образцу и самостоятельно групп чисел, геометрических фигур в заданном и самостоятельно установленном порядке. Упражнения: увеличение/уменьшение числа на несколько единиц в практической ситуации; письмо цифр	
1.2.	Числа от 0 до 10	3	Единица счёта. Десяток. Счёт предметов, запись результата цифрами. Число и цифра 0 при измерении, вычислении	Обсуждение: назначение знаков в математике; ситуации, в которых появляется число и цифра 0. Работа с терминологией: цифры; знаки сравнения, равенства, арифметических действий	

1.3.	Числа от 11 до 20	4	Числа в пределах 20: чтение, запись, сравнение. Однозначные и двузначные числа. Увеличение (уменьшение) числа на несколько единиц	Устная работа: счёт единицами в разном порядке, чтение, упорядочение однозначных и двузначных чисел; счёт по 2, по 5. Работа с таблицей чисел: наблюдение, установление закономерностей в расположении чисел. Работа в парах/группах: формулирование вопросов, связанных с порядком чисел, увеличением/уменьшением числа на несколько единиц, установлением закономерности в ряду чисел. Моделирование учебных ситуаций, связанных с применением представлений о числе в практических ситуациях	
1.4	Длина. Измерение длины	7	Длина и её измерение. Единицы длины и установление соотношения между ними: сантиметр, дециметр	Знакомство с приборами и инструментами для измерения величин. Линейка как простейший инструмент измерения длины. Наблюдение действия измерительных приборов. Обсуждение: назначение и необходимость использования величин в жизни. Практическая работа: использование линейки для измерения длины отрезка. Коллективная работа по различению и сравнению величин. Игровые упражнения для закрепления умения	

				переходить от одной величины длины к другой	
Итого по разделу		27			
Раздел 2. Арифметические действия					
2.1.	Сложение и вычитание в пределах 10	11	Сложение и вычитание чисел в пределах 20. Названия компонентов действий, результатов действий сложения, вычитания. Вычитание как действие, обратное сложению	<p>Учебный диалог: «Сравнение практических (житейских) ситуаций, требующих записи одного и того же арифметического действия, разных арифметических действий».</p> <p>Практическая работа с числовым выражением: запись, чтение, приведение примера (с помощью учителя или по образцу), иллюстрирующего смысл арифметического действия.</p> <p>Обсуждение приёмов сложения, вычитания: нахождение значения суммы и разности на основе состава числа, с использованием числовой ленты, по частям и др.</p> <p>Дифференцированные задания: использование разных способов подсчёта суммы и разности, использование переместительного свойства при нахождении суммы</p>	
2.2	Сложение и вычитание в пределах 20	29		<p>Пропедевтика исследовательской работы: перестановка слагаемых при сложении (обсуждение практических и учебных ситуаций).</p> <p>Моделирование. Иллюстрация с помощью предметной модели переместительного свойства сложения, способа нахождения</p>	

				<p>неизвестного слагаемого. Под руководством педагога выполнение счёта с использованием заданной единицы счёта. Работа в парах/группах: проверка правильности вычисления с использованием раздаточного материала, линейки, модели действия, по образцу; обнаружение общего и различного в записи арифметических действий, одного и того же действия с разными числами. Дидактические игры и упражнения, связанные с выбором, составлением сумм, разностей с заданным результатом действия; сравнением значений числовых выражений (без вычислений), по результату действия</p>	
Итого по разделу		40			
Раздел 3. Текстовые задачи					
3.1.	Текстовые задачи	16	<p>Текстовая задача: структурные элементы, составление текстовой задачи по образцу. Зависимость между данными и искомой величиной в текстовой задаче. Решение задач в одно действие</p>	<p>Коллективное обсуждение: анализ реальной ситуации, представленной с помощью рисунка, иллюстрации, текста, таблицы, схемы (описание ситуации, что известно, что не известно; условие задачи, вопрос задачи). Обсуждение: обобщение представлений о текстовых задачах, решаемых с помощью действий сложения и вычитания. («на сколько больше/меньше», «сколько всего», «сколько осталось»). Упражнения: различение текста и текстовой</p>	

				задачи, представленного в текстовой задаче; соотнесение текста задачи и её модели. Моделирование: описание словами и с помощью предметной модели сюжетной ситуации и математического отношения. Иллюстрация практической ситуации с использованием счётного материала. Дифференцированные задания: решение текстовой задачи с помощью раздаточного материала. Объяснение выбора арифметического действия для решения, иллюстрация хода решения, выполнения действия на модели	
Итого по разделу		16			
Раздел 4. Пространственные отношения и геометрические фигуры					
	Пространственные отношения	3	Расположение предметов и объектов на плоскости, в пространстве, установление пространственных отношений: «слева-справа», «сверху-снизу», «между»	Игровые упражнения: «Расположи фигуры в заданном порядке», «Опиши положение фигуры», «Найди фигуру по описанию ее местоположения» и т. п. Практическая работа: копирование фигуры, описание взаимного расположения частей. Работа в парах: анализ изображения (узора, геометрической фигуры), называние элементов узора. Творческие задания: узоры и орнаменты. Ориентировка в пространстве и на плоскости (классной доски, листа бумаги, страницы учебника и т. д.). Игровые упражнения: установление	

				направления, прокладывание маршрута. Работа с терминологией: слева/справа, сверху/снизу, между; установление пространственных отношений (внутри, вне, между)	
4.2.	Геометрические фигуры	17	Геометрические фигуры: распознавание круга, треугольника, прямоугольника, отрезка. Построение отрезка, квадрата, треугольника с помощью линейки на листе в клетку. Измерение длины отрезка в сантиметрах	Обсуждение: распознавание и называние известных геометрических фигур, обнаружение в окружающем мире их моделей. Игровые упражнения: «Угадай фигуру по описанию», «Найди модели фигур в классе» и т. п. Практическая деятельность: графические и измерительные действия в работе с карандашом и линейкой: копирование, рисование фигур по инструкции. Упражнения: анализ геометрической фигуры, называние ее элементов. Практические работы: измерение длины отрезка, ломаной, длины стороны квадрата, сторон прямоугольника. Комментирование хода и результата работы; установление соответствия результата и поставленного вопроса. Учебный диалог: обсуждение свойств геометрических фигур (прямоугольника и др.); сравнение геометрических фигур (по форме, размеру); сравнение отрезков по длине. Предметное моделирование заданной фигуры из различных материалов	

Итого по разделу		20		
Раздел 5. Математическая информация				
5.1	Характеристика объекта, группы объектов	8	Сбор данных об объекте по образцу. Характеристики объекта, группы объектов (количество, форма, размер). Группировка объектов по заданному признаку. Закономерность в ряду заданных объектов: её обнаружение, продолжение ряда Верные (истинные) и неверные (ложные) предложения, составленные относительно заданного набора математических объектов	Коллективное наблюдение: распознавание в окружающем мире ситуаций, которые целесообразно сформулировать на языке математики и решить математическими средствами Наблюдение за числами в окружающем мире, описание словами наблюдаемых фактов, закономерностей; сбор информации. Ориентировка в книге, на странице учебника, использование изученных терминов для описания положения рисунка, числа, задания и пр. на странице, на листе бумаги. Работа в парах/группах: поиск общих свойств групп предметов (цвет, форма, величина, количество, назначение и др.). Упорядочение математических объектов с опорой на рисунок, сюжетную ситуацию и пр. Знакомство с логической конструкцией «Если ... , то ...». Верно или неверно: формулирование и проверка предложения
5.2	Таблицы	7	Чтение таблицы, содержащей не более 4 данных. Извлечение данного из строки или столбца, внесение одного-двух данных в таблицу. Чтение рисунка, схемы с одним-двумя	Упражнения: таблица как способ представления информации, полученной из повседневной жизни (расписания, чеки, меню и т.д.). Работа с наглядностью — рисунками, содержащими математическую

			числовыми данными (значениями данных величин). Двух-трёхшаговые инструкции, связанные с вычислением, измерением длины, изображением геометрической фигуры (значениями данных величин). Двух-трёхшаговые инструкции, связанные с вычислением, измерением длины, изображением геометрической фигуры	информацию. Формулирование вопросов и ответов по рисунку (иллюстрации, модели). Составление инструкции изображения узора, линии, изученной фигуры (например, по клеткам). Дифференцированные задания: составление предложений, характеризующих положение одного предмета относительно другого. Моделирование отношения («больше», «меньше», «равно»), переместительное свойство сложения	
Итого по разделу		15			
Повторение пройденного материала		12			
Итоговый контроль (контрольные и проверочные работы)		2			
ОБЩЕЕ КОЛИЧЕСТВО ЧАСОВ ПО ПРОГРАММЕ		132			

2 класс

№ п/п	Наименование разделов и тем учебного предмета	Количество часов	Программное содержание	Характеристика деятельности обучающихся	Электронные (цифровые) образовательные ресурсы
Раздел 1. Числа и величины					
1.1	Числа	9	Числа в пределах 100: чтение, запись, десятичный состав, сравнение. Запись равенства,	Устная и письменная работа с числами: чтение, составление, сравнение, изменение; счёт	

			<p>неравенства. Увеличение/уменьшение числа на несколько единиц/десятков; разностное сравнение чисел</p>	<p>единицами, двойками, тройками от заданного числа в порядке убывания/возрастания. Оформление математических записей. Учебный диалог: формулирование предположения о результате сравнения чисел, его словесное объяснение (устно, письменно). Запись общего свойства группы чисел. Характеристика одного числа из группы (величины, геометрической фигуры) Практическая работа: установление математического отношения («больше/меньше на ... », «больше/меньше в ... ») в житейской ситуации (сравнение по возрасту, массе и др.). Работа в парах/группах. Проверка правильности выбора арифметического действия, соответствующего отношению «больше на ... », «меньше на ... » (с помощью предметной модели, сюжетной ситуации); поиск и устранение ошибок в работе с числами, их свойствами. Учебный диалог: обсуждение возможности представления числа разными способами (предметная модель, запись словами, с помощью таблицы разрядов, в виде суммы разрядных слагаемых). Работа в парах: ответ на вопрос: «Зачем нужны знаки в</p>	
--	--	--	--	--	--

				<p>жизни, как они используются в математике?» (цифры, знаки, сравнения, равенства, арифметических действий, скобки). Игры-соревнования, связанные с подбором чисел, обладающих заданным свойством, нахождением общего, различного группы чисел, распределением чисел на группы по существенному основанию.</p> <p>Дифференцированные задания: работа с наглядностью — использование различных опор (таблиц, схем) для формулирования ответа на вопрос</p>	
1.2.	Величины	10	<p>Величины: сравнение по массе (единица массы – килограмм); измерение длины (единицы длины – метр, дециметр, сантиметр, миллиметр), времени (единицы времени – час, минута). Соотношение между</p>	<p>Обсуждение практических ситуаций. Различение единиц измерения одной и той же величины, установление между ними отношения (больше, меньше, равно), запись результата сравнения. Сравнение по росту, массе, возрасту в житейской ситуации и при решении учебных задач. Проектные задания с величинами, например временем: чтение расписания, графика работы; составление схемы для определения отрезка времени; установление соотношения между единицами времени: годом,</p>	
Итого по разделу		19			
Раздел 2. Арифметические действия					

2.1.	Сложение и вычитание	19	<p>Устное сложение и вычитание чисел в пределах 100 без перехода и с переходом через разряд. Письменное сложение и вычитание чисел в пределах 100. Переместительное, сочетательное свойства сложения, их применение для вычислений. Взаимосвязь компонентов и результата действия сложения, действия вычитания. Проверка результата вычисления (реальность ответа обратное действие). Рациональные приемы вычислений: использование переместительного и сочетательного свойства</p>	<p>Упражнения: различение приёмов вычисления (устные и письменные). Выбор удобного способа выполнения действия. Практическая деятельность: устные и письменные приёмы вычислений. Прикидка результата выполнения действия. Комментирование хода выполнения арифметического действия с использованием математической терминологии (десятки, единицы, сумма, разность и др.). Пропедевтика исследовательской работы: выполнение задания разными способами (вычисления с использованием переместительного, сочетательного свойств сложения). Объяснение с помощью модели приёмов нахождения суммы, разности. Учебный диалог: участие в обсуждении возможных ошибок в выполнении сложения, вычитания. Дифференцированные задания на проведение контроля и самоконтроля. Проверка хода и результата выполнения действия по алгоритму. Оценка рациональности выбранного приёма вычисления. Установление соответствия между математическим выражением и его текстовым описанием. Работа в группах: приведение примеров, иллюстрирующих смысл</p>	
------	----------------------	----	---	---	--

				<p>арифметического действия, свойства действий. Обсуждение смысла использования скобок в записи числового выражения; запись решения с помощью разных числовых выражений. Оформление математической записи: составление и проверка истинности математических утверждений относительно разностного сравнения чисел, величин (длин, масс и пр.). Дифференцированное задание: объяснение хода выполнения вычислений по образцу. Применение правил порядка выполнения действий; объяснение возможных ошибок. Моделирование: использование предметной модели сюжетной ситуации для составления числового выражения со скобками</p>	
2.2.	Умножение и деление	25	<p>Действия умножения и деления чисел в практических и учебных ситуациях. Названия компонентов действий умножения, деления Табличное умножение в пределах 50. Табличные случаи умножения, деления при вычислениях и решении задач. Переместительное свойство умножения. Взаимосвязь компонентов и результата</p>	<p>Учебный диалог: участие в обсуждении возможных ошибок в выполнении арифметических действий. Дифференцированные задания на устное умножение и деление, проверка правильности вычислений с использованием модели, обратного действия. Работа в группах: приведение примеров иллюстрирующих смысл арифметических действий умножения, деления; решение практических задач на применение</p>	

			действия умножения, действия деления	смысла умножения, деления Упражнения на применение терминологии, использование правил (умножения на 0, на 1) при вычислении. Пропедевтика исследовательской работы: переместительное свойство умножения, зависимость между компонентом и результатом действия в арифметических вычислениях	
2.3.	Арифметические действия с числами в пределах 100	12	Неизвестный компонент действия сложения, действия вычитания; его нахождение. Числовое выражение: чтение, запись, вычисление значения. Порядок выполнения действий в числовом выражении, содержащем действия сложения и вычитания (со скобками/без скобок) в пределах 100 (не более трех действий); нахождение его значения	Сравнение значений числовых выражений, записанных с помощью одних и тех же чисел и знаков действия, со скобками и без скобок. Выбор числового выражения, соответствующего сюжетной ситуации. Работа в парах/группах: нахождение и объяснение возможных причин ошибок в составлении числового выражения, нахождении его значения. Пропедевтика исследовательской работы: рациональные приёмы вычислений	
Итого по разделу		56			
Раздел 3. Текстовые задачи					
3.1	Текстовые задачи	11	Чтение, представление текста задачи в виде рисунка, схемы или другой модели. План решения задачи в два действия, выбор соответствующих плану арифметических действий. Запись решения и ответа	Смысловое чтение текста задачи с учётом предлагаемого задания: найти условие и/или вопрос задачи; выбрать модель представления текста (краткой записи); установить количество действий в решении. Сравнение различных текстов, ответ	

			<p>задачи. Решение текстовых задач на применение смысла арифметического действия (сложение, вычитание, умножение, деление). Расчётные задачи на увеличение/ уменьшение величины на несколько единиц/ в несколько раз Фиксация ответа к задаче и его проверка (формулирование, проверка на достоверность, следование плану, соответствие поставленному вопросу)</p>	<p>на вопрос: является ли текст задачей? Соотнесение текста задачи с её иллюстрацией, схемой, моделью. Составление задачи по рисунку (схеме, модели, решению). Наблюдение за изменением хода решения задачи при изменении условия (вопроса). Упражнения: поэтапное решение текстовой задачи: анализ данных, их представление на модели и использование в ходе поиска идеи решения; составление плана; составление арифметических действий в соответствии с планом; использование модели для решения, поиск другого способа и др. Получение ответа на вопрос задачи путём рассуждения (без вычислений). Учебный диалог: нахождение одной из трёх взаимосвязанных величин при решении задач бытового характера («на время», «на куплюпродажу» и пр.). Поиск разных решений одной задачи. Разные формы записи решения (оформления). Работа в парах/группах. Составление задач с заданным математическим отношением, по заданному числовому выражению. Составление модели, плана решения задачи. Назначение скобок в записи числового выражения при решении</p>	
--	--	--	--	---	--

				задачи. Контроль и самоконтроль при решении задач. Анализ образцов записи решения задачи по действиям и с помощью числового выражения	
Итого по разделу		11			
Раздел 4. Пространственные отношения и геометрические фигуры					
4.1	Геометрические фигуры	10	Распознавание и изображение геометрических фигур: точка, прямая, прямой угол, ломаная, многоугольник. Изображение на клетчатой бумаге прямоугольника с заданными длинами сторон, квадрата с заданной длиной стороны. Построение отрезка заданной длины с помощью линейки	Игровые упражнения: «Опиши фигуру», «Нарисуй фигуру по инструкции», «Найди модели фигур в окружающем» и т. п. Упражнение: формулирование ответов на вопросы об общем и различном геометрических фигур. Практическая работа: графические и измерительные действия при учёте взаимного расположения фигур или их частей при изображении; сравнение с образцом. Изображение ломаных с помощью линейки и от руки, на нелинованной и клетчатой бумаге. Конструирование геометрической фигуры из бумаги по заданному правилу или образцу. Творческие задания: оригами и т. п.	
4.2	Геометрические величины	9	Длина ломаной. Измерение периметра данного/изображенного прямоугольника (квадрата), запись результата измерения в сантиметрах	Работа в парах: измерение длины отрезка в разных единицах (клетка, сантиметр); построение отрезка со значением длины, указанным в разных единицах. Самостоятельное измерение расстояний с использованием заданных или выбранных единиц. Практические работы: определение размеров	

				геометрических фигур на глаз, с помощью измерительных инструментов. Построение и обозначение прямоугольника с заданными длинами сторон на клетчатой бумаге. Нахождение периметра прямоугольника, квадрата, составление числового равенства при вычислении периметра прямоугольника. Учебный диалог: расстояние как длина отрезка, нахождение и прикидка расстояний. Использование различных источников информации при определении размеров и протяжённостей. Группировка геометрических фигур по разным основаниям	
Итого по разделу		19			
Раздел 5. Математическая информация					
5.1.	Математическая информация		Нахождение, формулирование одного-двух общих признаков набора математических объектов: чисел, величин, геометрических фигур. Классификация объектов по заданному или самостоятельно установленному признаку. Закономерность в ряду чисел, геометрических фигур, объектов повседневной жизни. Верные (истинные) и неверные (ложные) утверждения,	Распознавание в окружающем мире ситуаций, которые целесообразно сформулировать на языке математики и решить математическими средствами Работа с информацией: чтение таблицы (расписание, график работы, схему), нахождение информации, удовлетворяющей заданному условию задачи. Составление вопросов по таблице. Работа в парах/группах. Календарь. Схемы маршрутов. Работа с информацией:	

			<p>содержащие количественные, пространственные отношения, зависимости между числами, величинами. Конструирование утверждений с использованием слов «каждый», «все» Работа с таблицами: извлечение и использование для ответа на вопрос информации, представленной в таблице (таблицы сложения, умножения; график дежурств, наблюдения в природе и пр.). Внесение данных в таблицу, дополнение моделей (схем, изображений) готовыми числовыми данными. Алгоритмы (приёмы, правила) устных и письменных вычислений, измерений и построения геометрических фигур. Правила работы с электронными средствами обучения (электронной формой учебника, компьютерными тренажёрами)</p>	<p>анализ информации, представленной на рисунке и в тексте задания. Обсуждение правил работы с электронными средствами обучения</p>	
Итого по разделу	14				
Повторение пройденного материала	9				
Итоговый контроль (контрольные и проверочные работы)	8				
ОБЩЕЕ КОЛИЧЕСТВО ЧАСОВ ПО ПРОГРАММЕ	136				

3 класс

№ п/п	Наименование разделов и тем учебного предмета	Количество часов	Программное содержание	Характеристика деятельности обучающихся	Электронные (цифровые) образовательные ресурсы
Раздел 1. Числа и величины					
1.1.	Числа	10	<p>Числа в пределах 1000: чтение, запись, сравнение, представление в виде суммы разрядных слагаемых.</p> <p>Равенства и неравенства: чтение, составление.</p> <p>Увеличение/ уменьшение числа в несколько раз. Кратное сравнение чисел</p>	<p>Устная и письменная работа с числами: составление и чтение, сравнение и упорядочение, представление в виде суммы разрядных слагаемых и дополнение до заданного числа; выбор чисел с заданными свойствами (число единиц разряда, чётность и т. д.).</p> <p>Практическая работа: различение, называние и запись математических терминов, знаков; их использование на письме и в речи при формулировании вывода, объяснении ответа, ведении математических записей.</p> <p>Работа в парах/группах.</p> <p>Обнаружение и проверка общего свойства группы чисел, поиск уникальных свойств числа из группы чисел.</p> <p>Упражнения: использование латинских букв для записи свойств арифметических действий, обозначения геометрических фигур.</p>	

				<p>Игры-соревнования, связанные с анализом математического текста, распределением чисел (других объектов) на группы по одному-двум существенным основаниям, представлением числа разными способами (в виде предметной модели, суммы разрядных слагаемых, словесной или цифровой записи), использованием числовых данных для построения утверждения, математического текста с числовыми данными (например, текста объяснения) и проверки его истинности</p>	
1.2.	Величины	8	<p>Масса (единица массы – грамм); соотношение между килограммом и граммом; отношение «тяжелее/легче на/в».</p> <p>Стоимость (единицы – рубль, копейка); установление отношения «дороже/дешевле на/в». Соотношение «цена, количество, стоимость» в практической ситуации.</p> <p>Время (единица времени – секунда); установление отношения «быстрее/медленнее на/в».</p>	<p>Учебный диалог: обсуждение практических ситуаций, в которых необходим переход от одних единиц измерения величины к другим. Установление отношения (больше, меньше, равно) между значениями величины, представленными в разных единицах. Применение соотношений между величинами в ситуациях купли-продажи, движения, работы. Прикидка значения величины на глаз, проверка измерением, расчётами.</p> <p>Моделирование: использование предметной модели для иллюстрации зависимости между величинами</p>	

			<p>Соотношение «начало, окончание, продолжительность события» в практической ситуации.</p> <p>Длина (единица длины – миллиметр, километр); соотношение между величинами в пределах тысячи.</p> <p>Площадь (единицы площади – квадратный метр, квадратный сантиметр, квадратный дециметр, квадратный метр)</p>	<p>(больше/ меньше), хода выполнения арифметических действий с величинами (сложение, вычитание, увеличение/ уменьшение в несколько раз) в случаях, сводимых к устным вычислениям.</p> <p>Комментирование перехода от одних единиц к другим (однородным).</p> <p>Пропедевтика исследовательской работы: определять с помощью цифровых и аналоговых приборов, измерительных инструментов длину, массу, время; выполнять прикидку и оценку результата измерений; определять продолжительность события</p>	
Итого по разделу		18			
Раздел 2. Арифметические действия					
2.1.	Вычисления	40	<p>Устные вычисления, сводимые к действиям в пределах 100 (табличное и внетабличное умножение, деление, действия с круглыми числами). Письменное сложение, вычитание чисел в пределах 1000. Действия с числами 0 и 1.</p> <p>Письменное умножение в столбик, письменное деление уголком. Письменное умножение, деление на однозначное число в пределах</p>	<p>Упражнения: устные и письменные приёмы вычислений. Устное вычисление в случаях, сводимых к действиям в пределах 100 (действия с десятками, сотнями, умножение и деление на 1, 10, 100). Действия с числами 0 и 1. Прикидка результата выполнения действия.</p> <p>Комментирование хода вычислений с использованием математической терминологии. Применение правил порядка выполнения действий в предложенной ситуации</p>	

			<p>100. Проверка результата вычисления (прикидка или оценка результата, обратное действие, применение алгоритма, использование калькулятора). Переместительное, сочетательное свойства сложения, умножения при вычислениях</p>	<p>и при конструирование числового выражения с заданным порядком выполнения действий. Сравнение числовых выражений без вычислений. Упражнение на самоконтроль: обсуждение возможных ошибок в вычислениях по алгоритму, при нахождении значения числового выражения. Оценка рациональности вычисления. Проверка хода и результата выполнения действия. Дифференцированное задание: приведение примеров, иллюстрирующих смысл деления с остатком, интерпретацию результата деления в практической ситуации. Оформление математической записи: составление и проверка правильности математических утверждений относительно набора математических объектов (чисел, величин, числовых выражений, геометрических фигур). Наблюдение закономерностей, общего и различного в ходе выполнения действий одной ступени (сложения- вычитания, умножения-деления). Упражнения: алгоритмы сложения и вычитания трёхзначных чисел, деления с остатком.</p>	
--	--	--	--	---	--

				Работа в парах/группах: составление инструкции умножения/деления на круглое число, деления чисел подбором	
2.2.	Числовые выражения	7	Нахождение неизвестного компонента арифметического действия. Порядок действий в числовом выражении, значение числового выражения, содержащего несколько действий (со скобками/ без скобок), с вычислениями в пределах 1000. Однородные величины: сложение и вычитание	Моделирование: использование предметных моделей для объяснения способа (приёма) нахождения неизвестного компонента арифметического действия. Дифференцированные задания: установление порядка действий при нахождении значения числового выражения	
Итого по разделу		47			
Раздел 3. Текстовые задачи					
3.1.	Работа с текстовой задачей		Работа с текстовой задачей: анализ данных и отношений, представление на модели, планирование хода решения задачи, решение арифметическим способом. Запись решения задачи по действиям и с помощью числового выражения. Проверка решения и оценка полученного результата	Моделирование: составление и использование модели (рисунок, схема, таблица, диаграмма, краткая запись) на разных этапах решения задачи. Комментирование: описание хода рассуждения для решения задачи: по вопросам, с комментированием, составлением выражения. Упражнения на контроль и самоконтроль при решении задач. Анализ образцов записи решения задачи по действиям и с помощью числового выражения. Моделирование: восстановление хода решения задачи по числовому	

				выражению или другой записи её решения. Сравнение задач. Формулирование полного и краткого ответа к задаче, анализ возможности другого ответа или другого способа его получения	
			Задачи на понимание смысла арифметических действий (в том числе деления с остатком), отношений (больше/меньше на/в), зависимостей (купля-продажа, расчёт времени, количества), на сравнение (разностное, кратное). Доля величины: половина, треть, четверть, пятая, десятая часть в практической ситуации; сравнение долей одной величины. Задачи на нахождение доли величины	Учебный диалог: нахождение одной из трёх взаимосвязанных величин при решении задач («на движение», «на работу» и пр.). Работа в парах/группах. Решение задач с косвенной формулировкой условия, задач на деление с остатком, задач, иллюстрирующих смысл умножения суммы на число; оформление разных способов решения задачи (например, приведение к единице, кратное сравнение); поиск всех решений. Практическая работа: нахождение доли величины. Сравнение долей одной величины	
Итого по разделу					
Раздел 4. Пространственные отношения и геометрические фигуры					
4.1.	Геометрические фигуры	9	Конструирование геометрических фигур (разбиение фигуры на части, составление фигуры из частей). Изображение на клетчатой бумаге прямоугольника с заданным значением площади.	Исследование объектов окружающего мира: сопоставление их с изученными геометрическими формами. Упражнение: графические и измерительные действия при построении прямоугольников,	

			Сравнение площадей фигур с помощью наложения	<p>квадратов с заданными свойствами (длина стороны, значение периметра, площади); определение размеров предметов на глаз с последующей проверкой — измерением.</p> <p>Пропедевтика исследовательской работы: сравнение фигур по площади, периметру, сравнение однородных величин.</p> <p>Конструирование из бумаги геометрической фигуры с заданной длиной стороны (значением периметра, площади). Мысленное представление и экспериментальная проверка возможности конструирования заданной геометрической фигуры</p>	
4.2.	Геометрические величины	13	<p>Периметр многоугольника: измерение, вычисление, запись равенства.</p> <p>Измерение площади, запись результата измерения в квадратных сантиметрах.</p> <p>Вычисление площади прямоугольника (квадрата) с заданными сторонами,</p> <p>Измерение площади, запись результата измерения в квадратных сантиметрах.</p> <p>Вычисление площади прямоугольника (квадрата) с заданными сторонами, запись равенства</p>	<p>Комментирование хода и результата поиска информации о площади и способах её нахождения.</p> <p>Формулирование и проверка истинности утверждений о значениях геометрических величин.</p> <p>Нахождение площади прямоугольника, квадрата, составление числового равенства при вычислении площади прямоугольника (квадрата).</p> <p>Учебный диалог: соотношение между единицами площади, последовательность действий при переходе от одной единицы площади к другой</p>	

Итого по разделу		22			
Раздел 5. Математическая информация					
	Математическая информация		<p>Классификация объектов по двум признакам.</p> <p>Верные (истинные) и неверные (ложные) утверждения: конструирование, проверка.</p> <p>Логические рассуждения со связками «если ..., то ...», «поэтому», «значит».</p> <p>Извлечение и использование для выполнения представленной в таблицах с данными о реальных процессах и явлениях окружающего мира (например, расписание уроков, движения автобусов, поездов); внесение данных в таблицу; дополнение чертежа данными.</p> <p>Формализованное описание последовательности действий (инструкция, план, схема, алгоритм).</p> <p>Столбчатая диаграмма: чтение, использование данных для решения учебных и практических задач.</p> <p>Алгоритмы изучения материала, выполнения обучающих и тестовых заданий</p>	<p>Работа в группах: подготовка суждения о взаимосвязи изучаемых математических понятий и фактов окружающей действительности.</p> <p>Примеры ситуаций, которые целесообразно формулировать на языке математики, объяснять и доказывать математическими средствами</p> <p>Оформление математической записи.</p> <p>Дифференцированное задание: составление утверждения на основе информации, представленной в текстовой форме, использование связок «если ..., то ...», «поэтому», «значит». Оформление результата вычисления по алгоритму.</p> <p>Использование математической терминологии для описания сюжетной ситуации, отношений и зависимостей.</p> <p>Практические работы по установлению последовательности событий, действий, сюжета, выбору и проверке способа действия в предложенной ситуации для разрешения проблемы (или ответа на вопрос).</p>	

			<p>на доступных электронных средствах обучения (интерактивной доске, компьютере, других устройствах)</p>	<p>Моделирование предложенной ситуации, нахождение и представление в тексте или графически всех найденных решений. Работа с алгоритмами: воспроизведение, восстановление, использование в общих и частных случаях алгоритмов устных и письменных вычислений (сложение, вычитание, умножение, деление), порядка действий в числовом выражении, нахождения периметра и площади прямоугольника. Работа с информацией: чтение, сравнение, интерпретация, использование в решении данных, представленных в табличной форме (на диаграмме). Работа в парах/группах. Работа по заданному алгоритму. Установление соответствия между разными способами представления информации (иллюстрация, текст, таблица). Дополнение таблиц сложения, умножения. Решение простейших комбинаторных и логических задач. Учебный диалог: символы, знаки, пиктограммы; их использование в повседневной жизни и в математике. Составление правил работы</p>	
--	--	--	--	---	--

				с известными электронными средствами обучения (ЭФУ, тренажёры и др.)	
Итого по разделу	15				
Повторение пройденного материала	4				
Итоговый контроль (контрольные и проверочные работы)	7				
ОБЩЕЕ КОЛИЧЕСТВО ЧАСОВ ПО ПРОГРАММЕ	136				

4 класс

№ п/п	Наименование разделов и тем учебного предмета	Количество часов	Программное содержание	Характеристика деятельности обучающихся	Электронные (цифровые) образовательные ресурсы
Раздел 1. Числа и величины					
1.1.	Числа		Числа в пределах миллиона: чтение, запись, поразрядное сравнение упорядочение. Число, большее или меньшее данного числа на заданное число разрядных единиц, в заданное число раз	Упражнения: устная и письменная работа с числами: запись многозначного числа, его представление в виде суммы разрядных слагаемых; классы и разряды; выбор чисел с заданными свойствами (число разрядных единиц, чётность и т. д.). Моделирование многозначных чисел, характеристика классов и разрядов многозначного числа. Учебный диалог: формулирование и проверка истинности утверждения о	

				<p>числе. Запись числа, обладающего заданным свойством. Называние и объяснение свойств числа: чётное/нечётное, круглое, трёх- (четырёх-, пяти-, шести-) значное; ведение математических записей. Работа в парах/группах: упорядочение многозначных чисел; классификация чисел по одному-двум основаниям; запись общего свойства группы чисел. Практические работы: установление правила, по которому составлен ряд чисел, продолжение ряда, заполнение пропусков в ряду чисел; описание положения числа в ряду чисел ряда, заполнение пропусков в ряду чисел; описание положения числа в ряду чисел</p>	
1.2.	Величины		<p>Величины: сравнение объектов по массе, длине, площади, вместимости. Единицы массы – центнер, тонна; соотношения между единицами массы. Единицы времени (сутки, неделя, месяц, год, век), соотношение между ними. Единицы длины (миллиметр, сантиметр, дециметр, метр, километр), площади</p>	<p>Обсуждение практических ситуаций. Распознавание величин, характеризующих процесс движения (скорость, время, расстояние), работы (производительность труда, время работы, объём работ). Установление зависимостей между величинами. Упорядочение по скорости, времени, массе. Моделирование: составление схемы движения, работы. Комментирование: представление</p>	

			(квадратный метр, квадратный сантиметр), вместимости (литр), скорости (километры в час, метры в минуту, метры в секунду); соотношение между единицами в пределах	значения величины на основе содержательного смысла; оформление математических записей. Дифференцированные задания: запись в виде равенства (неравенства) результата разностного, кратного сравнения величин, увеличения/ уменьшения значения величины в несколько раз. Пропедевтика исследовательской работы: определять с помощью цифровых и аналоговых приборов массу предмета, температуру (например, воды, воздуха в помещении), скорость движения транспортного средства; определять с помощью измерительных сосудов вместимость; выполнять прикидку и оценку результата измерений	
Итого по разделу					
Раздел 2. Арифметические действия					
2.1.	Вычисления		Письменное сложение, вычитание многозначных чисел в пределах миллиона. Письменное умножение, деление многозначных чисел на однозначное/ двузначное число в пределах 100 000; деление с остатком. Умножение/деление на 10, 100, 1000. Свойства арифметических действий и их применение для вычислений. Проверка	Упражнения: устные вычисления в пределах ста и случаях, сводимых к вычислениям в пределах ста. Обсуждение и применение: алгоритмы письменных вычислений; проверка хода (соответствие алгоритму, частные случаи выполнения действий) и результата действия. Комментирование: хода выполнения арифметического действия по алгоритму, нахождения неизвестного	

			<p>результата вычислений, в том числе с помощью калькулятора. Умножение и деление величины на однозначное число</p>	<p>компонента арифметического действия. Учебный диалог: обсуждение допустимого результата выполнения действия на основе зависимости между компонентами и результатом действия (сложения, вычитания, умножения, деления). Упражнения: прогнозирование возможных ошибок в вычислениях по алгоритму, при нахождении неизвестного компонента арифметического действия. Задания на проведение контроля и самоконтроля. Самостоятельное применение приёмов устных вычислений, основанных на знании свойств арифметических действий и состава числа. Практические работы: выполнение сложения и вычитания по алгоритму в пределах 100 000; выполнение умножения и деления. Умножение и деление круглых чисел (в том числе на 10, 100, 1000). Наблюдение: примеры рациональных вычислений. Использование свойств арифметических действий для удобства вычислений. Работа в парах/группах: применение разных способов проверки правильности вычислений;</p>	
--	--	--	---	--	--

				использование калькулятора для практических расчётов	
2.2	Числовые выражения	12	Поиск значения числового выражения, содержащего несколько действий в пределах 100 000. Равенство, содержащее неизвестный компонент арифметического действия: запись, нахождение неизвестного компонента	Использование букв для обозначения чисел, неизвестного компонента действия. Поиск значения числового выражения, содержащего 3–4 действия (со скобками, без скобок). Самостоятельная проверка правильности нахождения значения числового выражения (с опорой на правила установления порядка действий, алгоритмы выполнения арифметических действий, прикидку результата). Работа в группах: приведение примеров, иллюстрирующих смысл и ход выполнения арифметических действий, свойства действий	
Итого по разделу		37			
Раздел 3. Текстовые задачи					
3.1	Решение текстовых задач	20	Работа с текстовой задачей, решение которой содержит 2–3 действия: анализ, представление на модели; планирование и запись решения; проверка решения и ответа. Анализ зависимостей, характеризующих процессы: движения (скорость, время, пройденный путь), работы (производительность, время, объём работы), купли-продажи (цена, количество, стоимость) и	Моделирование текста задачи: схема, рисунок, таблица, краткая запись; использование геометрических, графических образов в ходе решения задачи. Обсуждение способа решения задачи, формы записи решения, реальности и логичности ответа на вопрос. Дифференцированные задания: выбор основания и сравнение задач. Работа в парах/группах: решение арифметическим способом задач в 2–3 действия; комментирование этапов	

			<p>решение соответствующих задач. Задачи на установление времени (начало, продолжительность и окончание события), расчёта количества, расхода, изменения. Задачи на нахождение доли величины, величины по её доле. Разные способы решения некоторых видов изученных задач. Оформление решения по действиям с пояснением, по вопросам, с помощью числового выражения</p>	<p>решения задачи; разные записи решения одной и той же задачи. Практическая работа: нахождение доли величины, величины по её доле. Оформление математических записей: полная запись решения текстовой задачи (модель; решение по действиям, по вопросам или с помощью числового выражения; формулировка ответа)</p>	
Итого по разделу		20			
Раздел 4. Пространственные отношения и геометрические фигуры					
4.1.	Геометрические фигуры	12	<p>Наглядные представления о симметрии. Окружность, круг: распознавание и изображение; построение окружности заданного радиуса. Построение изученных геометрических фигур с помощью линейки, угольника, циркуля. Пространственные геометрические фигуры (тела): шар, куб, цилиндр, конус, пирамида; различение, называние.</p>	<p>Исследование объектов окружающего мира: сопоставление их с изученными геометрическими формами. Упражнения: графические и измерительные действия при выполнении измерений и вычислений периметра многоугольника, площади прямоугольника, квадрата, фигуры, составленной из прямоугольников. Конструирование, изображение фигур, имеющих ось симметрии; построение окружности заданного</p>	

			<p>Конструирование: разбиение фигуры на прямоугольники (квадраты), составление фигур из прямоугольников/ квадратов</p>	<p>радиуса. Комментирование хода и результата поиска информации о геометрических фигурах и их моделях в окружающем.</p> <p>Упражнения на классификацию геометрических фигур по одному-двум основаниям.</p> <p>с помощью циркуля. Изображение геометрических фигур с заданными свойствами.</p> <p>Учебный диалог: различение, называние фигур (прямой угол); геометрических величин (периметр, площадь).</p> <p>Упражнения на контроль и самоконтроль деятельности.</p> <p>Определение размеров в окружающем и на чертеже на глаз и с помощью измерительных приборов</p>	
4.2	Геометрические величины	8	<p>Периметр, площадь фигуры, составленной из двух-трёх прямоугольников (квадратов)</p>	<p>Комментирование хода и результата поиска информации о площади и способах её нахождения.</p> <p>Формулирование и проверка истинности утверждений о значениях геометрических величин.</p> <p>Практические работы: нахождение площади фигуры, составленной из прямоугольников (квадратов), сравнение однородных величин, использование свойств прямоугольника и квадрата для решения задач</p>	

Итого по разделу		20			
Раздел 5. Математическая информация					
5.1	Математическая информация	15	<p>Работа с утверждениями: конструирование, проверка истинности; составление и проверка логических рассуждений при решении задач.</p> <p>Данные о реальных процессах и явлениях окружающего мира, представленные на диаграммах, схемах, в таблицах, текстах.</p> <p>Сбор математических данных о заданном объекте (числе, величине, геометрической фигуре). Поиск информации в справочной литературе, сети Интернет. Запись информации в предложенной таблице, на столбчатой диаграмме.</p> <p>Доступные электронные средства обучения, пособия, тренажёры, их использование под руководством педагога и самостоятельно. Правила безопасной работы с электронными источниками информации (электронная форма учебника, электронные словари, образовательные сайты, ориентированные на</p>	<p>Дифференцированные задания: комментирование с использованием математической терминологии; математическая характеристика предлагаемой житейской ситуации. Формулирование вопросов для поиска числовых характеристик, математических отношений и зависимостей (последовательность и продолжительность событий, положение в пространстве, формы и размеры). Работа в группах: обсуждение ситуаций использования примеров и контрпримеров; планирование сбора данных о заданном объекте (числе, величине, геометрической фигуре).</p> <p>Дифференцированные задания: оформление математической записи; представление информации в предложенной или самостоятельно выбранной форме.</p> <p>Комментирование: установление истинности заданных и самостоятельно составленных утверждений.</p> <p>Практические работы: учебные задачи с точными и приближёнными данными, доступными электронными средствами обучения, пособиями;</p>	

			детей младшего школьного возраста). Алгоритмы решения учебных и практических задач	использование простейших шкал и измерительных приборов. Учебный диалог: «Применение алгоритмов в учебных и практических ситуациях». Работа с информацией: чтение, представление, формулирование вывода относительно данных, представленных в табличной форме (на диаграмме, схеме, другой модели)	
Итого по разделу	15				
Повторение пройденного материала	14				
Итоговый контроль (контрольные и проверочные работы)	7				
ОБЩЕЕ КОЛИЧЕСТВО ЧАСОВ ПО ПРОГРАММЕ	136				

ОКРУЖАЮЩИЙ МИР

1. Федеральная рабочая программа по учебному предмету «Окружающий мир» (предметная область «Обществознание и естествознание» («Окружающий мир»)) (далее соответственно – программа по окружающему миру, окружающий мир) включает пояснительную записку, содержание обучения, планируемые результаты освоения программы и тематическое планирование.

Пояснительная записка отражает общие цели и задачи изучения окружающего мира, место в структуре учебного плана, а также подходы к отбору содержания и планируемым результатам.

Содержание обучения раскрывает содержательные линии для обязательного изучения окружающего мира в каждом классе на уровне начального общего образования.

Планируемые результаты программы по окружающему миру включают личностные, метапредметные результаты за период обучения, а также предметные достижения обучающегося за каждый год обучения на уровне начального общего образования.

ПОЯСНИТЕЛЬНАЯ ЗАПИСКА

Программа по окружающему миру на уровне начального общего образования составлена на основе требований к результатам освоения ООП НОО, представленных в ФГОС НОО и федеральной рабочей программы воспитания.

Изучение окружающего мира, интегрирующего знания о природе, предметном мире, обществе и взаимодействии людей в нём, соответствует потребностям и интересам обучающихся на уровне начального общего образования и направлено на достижение следующих целей:

- формирование целостного взгляда на мир, осознание места в нём человека на основе целостного взгляда на окружающий мир (природную и социальную среду обитания); освоение естественнонаучных, обществоведческих, нравственно-этических понятий, представленных в содержании программы по окружающему миру;
- формирование ценности здоровья человека, его сохранения и укрепления, приверженности здоровому образу жизни;
- развитие умений и навыков применять полученные знания в реальной учебной и жизненной практике, связанной как с поисково-исследовательской деятельностью (наблюдения, опыты, трудовая деятельность), так и с творческим использованием приобретённых знаний в речевой, изобразительной, художественной деятельности;

– духовно-нравственное развитие и воспитание личности гражданина Российской Федерации, понимание своей принадлежности к Российскому государству, определённому этносу;

– проявление уважения к истории, культуре, традициям народов Российской Федерации;

освоение обучающимися мирового культурного опыта по созданию общечеловеческих ценностей, законов и правил построения взаимоотношений в социуме;

– обогащение духовного опыта обучающихся, развитие способности ребёнка / к социализации на основе принятия гуманистических норм жизни, приобретение опыта эмоционально-положительного отношения к природе в соответствии с экологическими нормами поведения;

– становление навыков повседневного проявления культуры общения, гуманного отношения к людям, уважительного отношения к их взглядам, мнению и индивидуальности.

Центральной идеей конструирования содержания и планируемых результатов обучения окружающему миру является раскрытие роли человека в природе и обществе, ознакомление с правилами поведения в среде обитания и освоение общечеловеческих ценностей взаимодействия в системах: «Человек и природа», «Человек и общество», «Человек и другие люди», «Человек и познание». Важнейшей составляющей всех указанных систем является содержание, усвоение которого гарантирует формирование у обучающихся навыков здорового и безопасного образа жизни на основе развивающейся способности предвидеть результаты своих поступков и оценки возникшей ситуации.

Отбор содержания программы по окружающему миру осуществлён на основе следующих ведущих идей:

– раскрытие роли человека в природе и обществе;

– освоение общечеловеческих ценностей взаимодействия в системах: «Человек и природа», «Человек и общество», «Человек и другие люди», «Человек и его самость», «Человек и познание».

Общее число часов, рекомендованных для изучения окружающего мира, – 270 часов (два часа в неделю в каждом классе): 1 класс – 66 часов, 2 класс – 68 часов, 3 класс – 68 часов, 4 класс – 68 часов.

СОДЕРЖАНИЕ ОБУЧЕНИЯ

1 КЛАСС

Человек и общество

Школа. Школьные традиции и праздники. Адрес школы. Классный, школьный коллектив. Друзья, взаимоотношения между ними; ценность дружбы, согласия, взаимной помощи.

Совместная деятельность с одноклассниками – учёба, игры, отдых. Рабочее место школьника: удобное размещение учебных материалов и учебного оборудования; поза; освещение рабочего места. Правила безопасной работы на учебном месте.

Режим труда и отдыха.

Семья. Моя семья в прошлом и настоящем. Имена и фамилии членов семьи, их профессии. Взаимоотношения и взаимопомощь в семье. Совместный труд и отдых. Домашний адрес.

Россия – наша Родина. Москва – столица России. Символы России (герб, флаг, гимн).

Народы России. Первоначальные сведения о родном крае. Название своего населённого пункта (города, села), региона. Культурные объекты родного края.

Ценность и красота рукотворного мира. Правила поведения в социуме.

Человек и природа

Природа – среда обитания человека. Природа и предметы, созданные человеком.

Природные материалы. Бережное отношение к предметам, вещам, уход за ними. Неживая и живая природа. Наблюдение за погодой своего края. Погода и термометр. Определение температуры воздуха (воды) по термометру.

Сезонные изменения в природе. Взаимосвязи между человеком и природой. Правила нравственного и безопасного поведения в природе.

Растительный мир. Растения ближайшего окружения (узнавание, называние, краткое описание). Лиственные и хвойные растения. Дикорастущие и культурные растения. Части растения (название, краткая характеристика значения для жизни растения): корень, стебель, лист, цветок, плод, семя. Комнатные растения, правила содержания и ухода.

Мир животных. Разные группы животных (звери, насекомые, птицы, рыбы и другие).

Домашние и дикие животные (различия в условиях жизни). Забота о домашних питомцах.

Правила безопасной жизнедеятельности

Понимание необходимости соблюдения режима дня, правил здорового питания и личной гигиены. Правила безопасности в быту: пользование бытовыми электроприборами, газовыми плитами.

Дорога от дома до школы. Правила безопасного поведения пешехода (дорожные знаки, дорожная разметка, дорожные сигналы).

Безопасность в Интернете (электронный дневник и электронные ресурсы школы) в условиях контролируемого доступа в информационно-телекоммуникационную сеть «Интернет».

УНИВЕРСАЛЬНЫЕ УЧЕБНЫЕ ДЕЙСТВИЯ (ПРОПЕДЕВТИЧЕСКИЙ УРОВЕНЬ)

Изучение окружающего мира в 1 классе способствует освоению на пропедевтическом уровне ряда универсальных учебных действий: познавательных универсальных учебных действий, коммуникативных универсальных учебных действий, регулятивных универсальных учебных действий, совместной деятельности.

Познавательные универсальные учебные действия

Базовые логические действия:

сравнивать происходящие в природе изменения, наблюдать зависимость изменений в живой природе от состояния неживой природы;

приводить примеры представителей разных групп животных (звери, насекомые, рыбы, птицы), называть главную особенность представителей одной группы (в пределах изученного);

приводить примеры лиственных и хвойных растений, сравнивать их, устанавливать различия во внешнем виде.

Работа с информацией:

понимать, что информация может быть представлена в разной форме: текста, иллюстраций, видео, таблицы;

соотносить иллюстрацию явления (объекта, предмета) с его названием.

Коммуникативные универсальные учебные действия

в процессе учебного диалога слушать говорящего; отвечать на вопросы, дополнять ответы участников; уважительно относиться к разным мнениям;

воспроизводить названия своего населенного пункта, название страны, её столицы;

воспроизводить наизусть слова гимна России;

соотносить предметы декоративно-прикладного искусства с принадлежностью народу Российской Федерации, описывать предмет по предложенному плану;

описывать по предложенному плану время года, передавать в рассказе своё отношение к природным явлениям;

сравнивать домашних и диких животных, объяснять, чем они различаются.

Регулятивные универсальные учебные действия

сравнивать организацию своей жизни с установленными правилами здорового образа жизни (выполнение режима, двигательная активность, закаливание, безопасность использования бытовых электроприборов);

выполнение правил безопасного поведения на дорогах и улицах другими детьми, выполнять самооценку;

анализировать предложенные ситуации: устанавливать нарушения режима дня, организации учебной работы; нарушения правил дорожного движения, правил пользования электро- и газовыми приборами.

Совместная деятельность

соблюдать правила общения в совместной деятельности: договариваться, справедливо распределять работу, определять нарушение правил взаимоотношений, при участии учителя устранять возникающие конфликты.

2 КЛАСС

Человек и общество

Наша Родина – Россия, Российская Федерация. Россия и её столица на карте. Государственные символы России. Москва – столица России. Святыни Москвы – святыни России: Кремль, Красная площадь, Большой театр и другие. Характеристика отдельных исторических событий, связанных с Москвой (основание Москвы, строительство Кремля и другие). Герб Москвы. Расположение Москвы на карте. Города России. Россия – многонациональное государство. Народы России, их традиции, обычаи, праздники. Родной край, его природные и культурные достопримечательности. Значимые события истории родного края.

Свой регион и его главный город на карте; символика своего региона. Хозяйственные занятия, профессии жителей родного края. Значение труда в жизни человека и общества.

Семья. Семейные ценности и традиции. Родословная. Составление схемы родословного древа, истории семьи.

Правила культурного поведения в общественных местах. Доброта, справедливость, честность, уважение к чужому мнению и особенностям других людей – главные правила взаимоотношений членов общества.

Человек и природа

Методы познания природы: наблюдения, опыты, измерения.

Звёзды и созвездия, наблюдения звёздного неба. Планеты. Чем Земля отличается от других планет; условия жизни на Земле. Изображения Земли: глобус, карта, план. Карта мира. Материки, океаны. Определение сторон горизонта при помощи компаса. Ориентирование на местности по местным природным признакам, Солнцу. Компас, устройство; ориентирование с помощью компаса.

Многообразие растений. Деревья, кустарники, травы. Дикорастущие и культурные растения. Связи в природе. Годовой ход изменений в жизни растений.

Многообразие животных. Насекомые, рыбы, птицы, звери, земноводные, пресмыкающиеся: общая характеристика внешних признаков. Связи в природе. Годовой ход изменений в жизни животных.

Красная книга России, её значение, отдельные представители растений и животных Красной книги. Заповедники, природные парки. Охрана природы. Правила нравственного поведения на природе.

Правила безопасной жизнедеятельности

Здоровый образ жизни: режим дня (чередование сна, учебных занятий, двигательной активности) и рациональное питание (количество приёмов пищи и рацион питания). Физическая культура, закаливание, игры на воздухе как условие сохранения и укрепления здоровья.

Правила безопасности в школе (маршрут до школы, правила поведения на занятиях, переменах, при приёмах пищи и на пришкольной территории), в быту, на прогулках.

Правила безопасного поведения пассажира наземного транспорта и метро (ожидание на остановке, посадка, размещение в салоне или вагоне, высадка, знаки безопасности на общественном транспорте). Номера телефонов экстренной помощи.

Правила поведения при пользовании компьютером. Безопасность в Интернете (коммуникация в мессенджерах и социальных группах) в условиях контролируемого доступа в информационно-телекоммуникационную сеть «Интернет».

УНИВЕРСАЛЬНЫЕ УЧЕБНЫЕ ДЕЙСТВИЯ (ПРОПЕДЕВТИЧЕСКИЙ УРОВЕНЬ)

Изучение окружающего мира во 2 классе способствует освоению на пропедевтическом уровне ряда универсальных учебных действий: познавательных универсальных учебных действий, коммуникативных универсальных учебных действий, регулятивных универсальных учебных действий, совместной деятельности.

Познавательные универсальные учебные действия

Базовые логические действия:

ориентироваться в методах познания природы (наблюдение, опыт, сравнение, измерение);

определять на основе наблюдения состояние вещества (жидкое, твёрдое, газообразное);

различать символы Российской Федерации;

различать деревья, кустарники, травы; приводить примеры (в пределах изученного);

группировать растения: дикорастущие и культурные; лекарственные и ядовитые (в пределах изученного);

различать прошлое, настоящее, будущее.

Работа с информацией:

различать информацию, представленную в тексте, графически, аудиовизуально;
читать информацию, представленную в схеме, таблице;
используя текстовую информацию, заполнять таблицы; дополнять схемы;
соотносить пример (рисунок, предложенную ситуацию) со временем протекания.

Коммуникативные универсальные учебные действия

ориентироваться в терминах (понятиях), соотносить их с краткой характеристикой:
понятия и термины, связанные с социальным миром (индивидуальность человека, органы чувств, жизнедеятельность; поколение, старшее поколение, культура поведения; Родина, столица, родной край, регион);
понятия и термины, связанные с миром природы (среда обитания, тело, явление, вещество; заповедник);
понятия и термины, связанные с организацией своей жизни и охраны здоровья (режим, правильное питание, закаливание, безопасность, опасная ситуация);
описывать условия жизни на Земле, отличие нашей планеты от других планет Солнечной системы;
создавать небольшие описания на предложенную тему (например, «Моя семья», «Какие бывают профессии?», «Что «умеют» органы чувств?», «Лес – природное сообщество» и другие);
создавать высказывания-рассуждения (например, признаки животного и растения как живого существа; связь изменений в живой природе с явлениями неживой природы);
приводить примеры растений и животных, занесённых в Красную книгу России (на примере своей местности);
описывать современные события от имени их участника.

Регулятивные универсальные учебные действия

следовать образцу, предложенному плану и инструкции при решении учебной задачи;
контролировать с небольшой помощью учителя последовательность действий по решению учебной задачи;
оценивать результаты своей работы, анализировать оценку учителя и других обучающихся, спокойно, без обид принимать советы и замечания.

Совместная деятельность

строить свою учебную и игровую деятельность, житейские ситуации в соответствии с правилами поведения, принятыми в обществе;

оценивать жизненные ситуации с точки зрения правил поведения, культуры общения, проявления терпения и уважения к собеседнику;

проводить в парах (группах) простые опыты по определению свойств разных веществ (вода, молоко, сахар, соль, железо), совместно намечать план работы, оценивать свой вклад в общее дело;

определять причины возможных конфликтов, выбирать (из предложенных) способы их разрешения.

3 КЛАСС

Человек и общество

Общество как совокупность людей, которые объединены общей культурой и связаны друг с другом совместной деятельностью во имя общей цели. Наша Родина – Российская Федерация. Уникальные памятники культуры России, родного края. Государственная символика Российской Федерации и своего региона. Города Золотого кольца России. Народы России. Уважение к культуре, традициям своего народа и других народов, государственным символам России.

Семья – коллектив близких, родных людей. Семейный бюджет, доходы и расходы семьи. Уважение к семейным ценностям.

Правила нравственного поведения в социуме. Внимание, уважительное отношение к людям с ограниченными возможностями здоровья, забота о них.

Значение труда в жизни человека и общества. Трудолюбие как общественно значимая ценность в культуре народов России. Особенности труда людей родного края, их профессии.

Страны и народы мира. Памятники природы и культуры – символы стран, в которых они находятся.

Человек и природа

Методы изучения природы. Карта мира. Материки и части света.

Вещество. Разнообразие веществ в окружающем мире. Примеры веществ: соль, сахар, вода, природный газ. Твёрдые тела, жидкости, газы. Простейшие практические работы с веществами, жидкостями, газами. Воздух – смесь газов. Свойства воздуха. Значение воздуха для растений, животных, человека. Вода. Свойства воды. Состояния воды, её распространение в природе, значение для живых организмов и хозяйственной жизни человека. Круговорот воды в природе. Охрана воздуха, воды.

Горные породы и минералы. Полезные ископаемые, их значение в хозяйстве человека, бережное отношение людей к полезным ископаемым. Полезные ископаемые родного края

(2–3 примера). Почва, её состав, значение для живой природы и хозяйственной жизни человека.

Первоначальные представления о бактериях.

Грибы: строение шляпочных грибов. Грибы съедобные и несъедобные.

Разнообразие растений. Зависимость жизненного цикла организмов от условий окружающей среды. Размножение и развитие растений. Особенности и дыхания растений. Роль растений в природе и жизни людей, бережное отношение человека к растениям. Условия, необходимые для жизни растения (свет, тепло, воздух, вода). Наблюдение роста растений, фиксация изменений. Растения родного края, названия и краткая характеристика на основе наблюдений. Охрана растений.

Разнообразие животных. Зависимость жизненного цикла организмов от условий окружающей среды. Размножение и развитие животных (рыбы, птицы, звери). Особенности питания животных. Цепи питания. Условия, необходимые для жизни животных (воздух, вода, тепло, пища). Роль животных в природе и жизни людей, бережное отношение человека к животным. Охрана животных. Животные родного края, их названия, краткая характеристика на основе наблюдений.

Природные сообщества: лес, луг, пруд. Взаимосвязи в природном сообществе: растения – пища и укрытие для животных; животные – распространители плодов и семян растений. Влияние человека на природные сообщества. Природные сообщества родного края (2–3 примера на основе наблюдений). Правила нравственного поведения в природных сообществах.

Человек – часть природы. Общее представление о строении тела человека. Системы органов (опорно-двигательная, пищеварительная, дыхательная, кровеносная, нервная, органы чувств), их роль в жизнедеятельности организма. Измерение температуры тела человека, частоты пульса.

Правила безопасной жизнедеятельности

Здоровый образ жизни: двигательная активность (утренняя зарядка, динамические паузы), закаливание и профилактика заболеваний. Забота о здоровье и безопасности окружающих людей.

Безопасность во дворе жилого дома (правила перемещения внутри двора и пересечения дворовой проезжей части, безопасные зоны электрических, газовых, тепловых подстанций и других опасных объектов инженерной инфраструктуры жилого дома, предупреждающие знаки безопасности).

Правила безопасного поведения пассажира железнодорожного, водного и авиатранспорта (правила безопасного поведения на вокзалах и в аэропортах, безопасное поведение в вагоне, на борту самолёта, судна; знаки безопасности).

Безопасность в Интернете (ориентирование в признаках мошеннических действий, защита персональной информации, правила коммуникации в мессенджерах и социальных группах) в условиях контролируемого доступа в информационно-телекоммуникационную сеть «Интернет».

УНИВЕРСАЛЬНЫЕ УЧЕБНЫЕ ДЕЙСТВИЯ

Изучение окружающего мира в 3 классе способствует освоению ряда универсальных учебных действий: познавательных универсальных учебных действий, коммуникативных универсальных учебных действий, регулятивных универсальных учебных действий, совместной деятельности.

Познавательные универсальные учебные действия

Базовые логические и исследовательские действия:

проводить несложные наблюдения в природе (сезонные изменения, поведение животных) по предложенному и самостоятельно составленному плану; на основе результатов совместных с одноклассниками наблюдений (в парах, группах) делать выводы;

устанавливать зависимость между внешним видом, особенностями поведения и условиями жизни животного;

определять (в процессе рассматривания объектов и явлений) существенные признаки и отношения между объектами и явлениями;

моделировать цепи питания в природном сообществе;

различать понятия «век», «столетие», «историческое время»;

соотносить историческое событие с датой (историческим периодом).

Работа с информацией:

понимать, что работа с моделями Земли (глобус, карта) может дать полезную и интересную информацию о природе нашей планеты; находить на глобусе материки и океаны, воспроизводить их названия; находить на карте нашу страну, столицу, свой регион;

читать несложные планы, соотносить условные обозначения с изображёнными объектами;

находить по предложению учителя информацию в разных источниках: текстах, таблицах, схемах, в том числе в Интернете (в условиях контролируемого входа);

соблюдать правила безопасности при работе в информационной среде.

Коммуникативные универсальные учебные действия

ориентироваться в понятиях, соотносить понятия и термины с их краткой характеристикой:

понятия и термины, связанные с социальным миром (безопасность, семейный бюджет, памятник культуры);

понятия и термины, связанные с миром природы (планета, материк, океан, модель Земли, царство природы, природное сообщество, цепь питания, Красная книга);

понятия и термины, связанные с безопасной жизнедеятельностью (знаки дорожного движения, дорожные ловушки, опасные ситуации, предвидение);

описывать (характеризовать) условия жизни на Земле;

описывать схожие, различные, индивидуальные признаки на основе сравнения объектов природы;

приводить примеры, кратко характеризовать представителей разных царств природы;

называть признаки (характеризовать) животного (растения) как живого организма;

описывать (характеризовать) отдельные страницы истории нашей страны (в пределах изученного).

Регулятивные универсальные учебные действия

планировать шаги по решению учебной задачи, контролировать свои действия (при небольшой помощи учителя);

устанавливать причину возникающей трудности или ошибки, корректировать свои действия.

Совместная деятельность

участвуя в совместной деятельности, выполнять роли руководителя (лидера), подчинённого;

оценивать результаты деятельности участников, положительно реагировать на советы и замечания в свой адрес;

выполнять правила совместной деятельности, признавать право другого человека иметь собственное суждение, мнение; самостоятельно разрешать возникающие конфликты с учётом этики общения.

4 КЛАСС

Человек и общество

Конституция – Основной закон Российской Федерации. Права и обязанности гражданина Российской Федерации. Президент Российской Федерации – глава государства. Политико-административная карта России.

Общая характеристика родного края, важнейшие достопримечательности, знаменитые соотечественники.

Города России. Святыни городов России. Главный город родного края: достопримечательности, история и характеристика отдельных исторических событий, связанных с ним.

Праздник в жизни общества как средство укрепления общественной солидарности и упрочения духовных связей между соотечественниками. Новый год, День защитника Отечества, Международный женский день, День весны и труда, День Победы, День России, День народного единства, День Конституции. Праздники и памятные даты своего региона. Уважение к культуре, истории, традициям своего народа и других народов, государственным символам России.

История Отечества. «Лента времени» и историческая карта.

Наиболее важные и яркие события общественной и культурной жизни страны в разные исторические периоды: Государство Русь, Московское государство, Российская империя, СССР, Российская Федерация. Картины быта, труда, духовно-нравственные и культурные традиции людей в разные исторические времена. Выдающиеся люди разных эпох как носители базовых национальных ценностей.

Наиболее значимые объекты списка Всемирного культурного наследия в России и за рубежом. Охрана памятников истории и культуры. Посильное участие в охране памятников истории и культуры своего края.

Личная ответственность каждого человека за сохранность историко-культурного наследия своего края.

Правила нравственного поведения в социуме, отношение к людям независимо от их национальности, социального статуса, религиозной принадлежности.

Человек и природа

Методы познания окружающей природы: наблюдения, сравнения, измерения, опыты по исследованию природных объектов и явлений.

Солнце – ближайшая к нам звезда, источник света и тепла для всего живого на Земле. Характеристика планет Солнечной системы. Естественные спутники планет. Смена дня и ночи на Земле. Вращение Земли как причина смены дня и ночи. Обращение Земли вокруг Солнца и смена времён года.

Формы земной поверхности: равнины, горы, холмы, овраги (общее представление, условное обозначение равнин и гор на карте). Равнины и горы России. Особенности поверхности родного края (краткая характеристика на основе наблюдений).

Водоёмы, их разнообразие (океан, море, озеро, пруд, болото); река как водный поток; использование рек и водоёмов человеком. Крупнейшие реки и озёра России, моря,

омывающие её берега, океаны. Водоёмы и реки родного края (названия, краткая характеристика на основе наблюдений).

Наиболее значимые природные объекты списка Всемирного наследия в России и за рубежом (2–3 объекта).

Природные зоны России: общее представление, основные природные зоны (климат, растительный и животный мир, особенности труда и быта людей, влияние человека на природу изучаемых зон, охрана природы). Связи в природных зонах.

Некоторые доступные для понимания экологические проблемы взаимодействия человека и природы. Охрана природных богатств: воды, воздуха, полезных ископаемых, растительного и животного мира. Правила нравственного поведения в природе. Международная Красная книга (отдельные примеры).

Правила безопасной жизнедеятельности

Здоровый образ жизни: профилактика вредных привычек.

Безопасность в городе (планирование маршрутов с учётом транспортной инфраструктуры города; правила безопасного поведения в общественных местах, зонах отдыха, учреждениях культуры).

Правила безопасного поведения велосипедиста с учётом дорожных знаков и разметки, сигналов и средств защиты велосипедиста, правила использования самоката и других средств индивидуальной мобильности.

Безопасность в Интернете (поиск достоверной информации, опознавание государственных образовательных ресурсов и детских развлекательных порталов) в условиях контролируемого доступа в Интернет.

УЧЕБНЫЕ ДЕЙСТВИЯ

Изучение окружающего мира в 4 классе способствует освоению ряда универсальных учебных действий: познавательных универсальных учебных действий, коммуникативных универсальных учебных действий, регулятивных универсальных учебных действий, совместной деятельности.

Познавательные универсальные учебные действия

Базовые логические и исследовательские действия:

устанавливать последовательность этапов возрастного развития человека;

конструировать в учебных и игровых ситуациях правила безопасного поведения в среде обитания;

моделировать схемы природных объектов (строение почвы; движение реки, форма поверхности);

соотносить объекты природы с принадлежностью к определённой природной зоне;
классифицировать природные объекты по принадлежности к природной зоне;
определять разрыв между реальным и желательным состоянием объекта (ситуации) на основе предложенных учителем вопросов.

Работа с информацией:

использовать умения работать с информацией, представленной в разных формах; оценивать объективность информации, учитывать правила безопасного использования электронных образовательных и информационных ресурсов;

использовать для уточнения и расширения своих знаний об окружающем мире словари, справочники, энциклопедии, в том числе и информационно-телекоммуникационную сеть «Интернет» (в условиях контролируемого выхода);

делать сообщения (доклады) на предложенную тему на основе дополнительной информации, подготавливать презентацию, включая в неё иллюстрации, таблицы, диаграммы.

Коммуникативные универсальные учебные действия

ориентироваться в понятиях: организм, возраст, система органов; культура, долг, соотечественник, берестяная грамота, первопечатник, иконопись, объект Всемирного природного и культурного наследия;

характеризовать человека как живой организм: раскрывать функции различных систем органов; объяснять особую роль нервной системы в деятельности организма;

создавать текст-рассуждение: объяснять вред для здоровья и самочувствия организма вредных привычек;

описывать ситуации проявления нравственных качеств: отзывчивости, доброты, справедливости и других;

составлять краткие суждения о связях и зависимостях в природе (на основе сезонных изменений, особенностей жизни природных зон, пищевых цепей);

составлять небольшие тексты «Права и обязанности гражданина Российской Федерации»;

создавать небольшие тексты о знаменательных страницах истории нашей страны (в рамках изученного).

Регулятивные универсальные учебные действия

Регулятивные универсальные учебные действия способствуют формированию умений:

самостоятельно планировать алгоритм решения учебной задачи;

предвидеть трудности и возможные ошибки;

контролировать процесс и результат выполнения задания, корректировать учебные действия при необходимости;

адекватно принимать оценку своей работы; планировать работу над ошибками;

находить ошибки в своей и чужих работах, устанавливать их причины.

Совместная деятельность

выполнять правила совместной деятельности при выполнении разных ролей: руководителя, подчинённого, напарника, члена большого коллектива;

ответственно относиться к своим обязанностям в процессе совместной деятельности, объективно оценивать свой вклад в общее дело;

анализировать ситуации, возникающие в процессе совместных игр, труда, использования инструментов, которые могут стать опасными для здоровья и жизни других людей.

ПЛАНИРУЕМЫЕ РЕЗУЛЬТАТЫ ОСВОЕНИЯ ПРОГРАММЫ ПО ОКРУЖАЮЩЕМУ МИРУ НА УРОВНЕ НАЧАЛЬНОГО ОБЩЕГО ОБРАЗОВАНИЯ

ЛИЧНОСТНЫЕ РЕЗУЛЬТАТЫ

Личностные результаты освоения программы по окружающему миру характеризуют готовность обучающихся руководствоваться традиционными российскими социокультурными и духовно-нравственными ценностями, принятыми в обществе правилами и нормами поведения и должны отражать приобретение первоначального опыта деятельности обучающихся, в части:

1) гражданско-патриотического воспитания:

становление ценностного отношения к своей Родине – России; понимание особой роли многонациональной России в современном мире;

осознание своей этнокультурной и российской гражданской идентичности, принадлежности к российскому народу, к своей национальной общности;

сопричастность к прошлому, настоящему и будущему своей страны и родного края;

проявление интереса к истории и многонациональной культуре своей страны, уважения к своему и другим народам;

первоначальные представления о человеке как члене общества, осознание прав и ответственности человека как члена общества;

2) духовно-нравственного воспитания:

проявление культуры общения, уважительного отношения к людям, их взглядам, признанию их индивидуальности;

принятие существующих в обществе нравственно-этических норм поведения и правил межличностных отношений, которые строятся на проявлении гуманизма, сопереживания, уважения и доброжелательности;

применение правил совместной деятельности, проявление способности договариваться, неприятие любых форм поведения, направленных на причинение физического и морального вреда другим людям;

3) эстетического воспитания:

понимание особой роли России в развитии общемировой художественной культуры, проявление уважительного отношения, восприимчивости и интереса к разным видам искусства, традициям и творчеству своего и других народов;

использование полученных знаний в продуктивной и преобразующей деятельности, в разных видах художественной деятельности.

4) физического воспитания, формирования культуры здоровья и эмоционального благополучия:

соблюдение правил организации здорового и безопасного (для себя и других людей) образа жизни; выполнение правил безопасного поведения в окружающей среде (в том числе информационной);

приобретение опыта эмоционального отношения к среде обитания, бережное отношение к физическому и психическому здоровью;

5) трудового воспитания:

осознание ценности трудовой деятельности в жизни человека и общества, ответственное потребление и бережное отношение к результатам труда, навыки участия в различных видах трудовой деятельности, интерес к различным профессиям;

6) экологического воспитания:

осознание роли человека в природе и обществе, принятие экологических норм поведения, бережного отношения к природе, неприятие действий, приносящих ей вред;

7) ценности научного познания:

осознание ценности познания для развития человека, необходимости самообразования и саморазвития;

проявление познавательного интереса, активности, инициативности, любознательности и самостоятельности в расширении своих знаний, в том числе с использованием различных информационных средств.

МЕТАПРЕДМЕТНЫЕ РЕЗУЛЬТАТЫ

В результате изучения окружающего мира на уровне начального общего образования у обучающегося будут сформированы познавательные универсальные учебные действия, коммуникативные универсальные учебные действия, регулятивные универсальные учебные действия, совместная деятельность.

Познавательные универсальные учебные действия

Базовые логические действия:

понимать целостность окружающего мира (взаимосвязь природной и социальной среды обитания), проявлять способность ориентироваться в изменяющейся действительности; на основе наблюдений доступных объектов окружающего мира устанавливать связи и зависимости между объектами (часть – целое; причина – следствие; изменения во времени и в пространстве);

сравнивать объекты окружающего мира, устанавливать основания для сравнения, устанавливать аналогии;

объединять части объекта (объекты) по определённому признаку;

определять существенный признак для классификации, классифицировать предложенные объекты;

находить закономерности и противоречия в рассматриваемых фактах, данных и наблюдениях на основе предложенного алгоритма;

выявлять недостаток информации для решения учебной (практической) задачи на основе предложенного алгоритма.

Базовые исследовательские действия:

проводить (по предложенному и самостоятельно составленному плану или выдвинутому предположению) наблюдения, несложные опыты;

проявлять интерес к экспериментам, проводимым под руководством учителя;

определять разницу между реальным и желательным состоянием объекта (ситуации) на основе предложенных вопросов;

формулировать с помощью учителя цель предстоящей работы, прогнозировать возможное развитие процессов, событий и последствия в аналогичных или сходных ситуациях;

моделировать ситуации на основе изученного материала о связях в природе (живая и неживая природа, цепи питания; природные зоны), а также в социуме (лента времени; поведение и его последствия; коллективный труд и его результаты и другое);
проводить по предложенному плану опыт, несложное исследование по установлению особенностей объекта изучения и связей между объектами (часть – целое, причина – следствие);
формулировать выводы и подкреплять их доказательствами на основе результатов проведённого наблюдения (опыта, измерения, исследования).

Работа с информацией:

использовать различные источники для поиска информации, выбирать источник получения информации с учётом учебной задачи;
находить в предложенном источнике информацию, представленную в явном виде, согласно заданному алгоритму;
распознавать достоверную и недостоверную информацию самостоятельно или на основе предложенного учителем способа её проверки;
находить и использовать для решения учебных задач текстовую, графическую, аудиовизуальную информацию;
читать и интерпретировать графически представленную информацию: схему, таблицу, иллюстрацию;
соблюдать правила информационной безопасности в условиях контролируемого доступа в информационно-телекоммуникационную сеть «Интернет» (с помощью учителя);
анализировать и создавать текстовую, видео-, графическую, звуковую информацию в соответствии с учебной задачей;
фиксировать полученные результаты в текстовой форме (отчёт, выступление, высказывание) и графическом виде (рисунок, схема, диаграмма).

Коммуникативные универсальные учебные действия

в процессе диалогов задавать вопросы, высказывать суждения, оценивать выступления участников;
признавать возможность существования разных точек зрения; корректно и аргументированно высказывать своё мнение; приводить доказательства своей правоты;
соблюдать правила ведения диалога и дискуссии; проявлять уважительное отношение к собеседнику;
использовать смысловое чтение для определения темы, главной мысли текста о природе, социальной жизни, взаимоотношениях и поступках людей;

создавать устные и письменные тексты (описание, рассуждение, повествование);
конструировать обобщения и выводы на основе полученных результатов наблюдений и опытной работы, подкреплять их доказательствами;
находить ошибки и восстанавливать деформированный текст об изученных объектах и явлениях природы, событиях социальной жизни;
готовить небольшие публичные выступления с возможной презентацией (текст, рисунки, фото, плакаты и другое) к тексту выступления.

Регулятивные универсальные учебные действия

Самоорганизация:

планировать самостоятельно или с помощью учителя действия по решению учебной задачи;
выстраивать последовательность выбранных действий и операций.

Самоконтроль:

осуществлять контроль процесса и результата своей деятельности;
находить ошибки в своей работе и устанавливать их причины;
корректировать свои действия при необходимости (с небольшой помощью учителя);
предвидеть возможность возникновения трудностей и ошибок, предусматривать способы их предупреждения, в том числе в житейских ситуациях, опасных для здоровья и жизни;
объективно оценивать результаты своей деятельности, соотносить свою оценку с оценкой учителя;
оценивать целесообразность выбранных способов действия, при необходимости корректировать их.

Совместная деятельность

понимать значение коллективной деятельности для успешного решения учебной (практической) задачи; активно участвовать в формулировании краткосрочных и долгосрочных целей совместной деятельности (на основе изученного материала по окружающему миру);
коллективно строить действия по достижению общей цели: распределять роли, договариваться, обсуждать процесс и результат совместной работы;
проявлять готовность руководить, выполнять поручения, подчиняться;
выполнять правила совместной деятельности: справедливо распределять и оценивать работу каждого участника; считаться с наличием разных мнений; не допускать конфликтов, при их возникновении мирно разрешать их без участия взрослого;
ответственно выполнять свою часть работы.

ПРЕДМЕТНЫЕ РЕЗУЛЬТАТЫ

К концу обучения **в 1 классе** обучающийся научится:

называть себя и членов своей семьи по фамилии, имени, отчеству, профессии членов своей семьи, домашний адрес и адрес своей школы; проявлять уважение к семейным ценностям и традициям, соблюдать правила нравственного поведения в социуме и на природе;

воспроизводить название своего населённого пункта, региона, страны;

приводить примеры культурных объектов родного края, школьных традиций и праздников, традиций и ценностей своей семьи, профессий;

различать объекты живой и неживой природы, объекты, созданные человеком, и природные материалы, части растений (корень, стебель, лист, цветок, плод, семя), группы животных (насекомые, рыбы, птицы, звери);

описывать на основе опорных слов наиболее распространённые в родном крае дикорастущие и культурные растения, диких и домашних животных; сезонные явления в разные времена года; деревья, кустарники, травы; основные группы животных (насекомые, рыбы, птицы, звери); выделять их наиболее существенные признаки;

применять правила ухода за комнатными растениями и домашними животными;

проводить, соблюдая правила безопасного труда, несложные групповые и индивидуальные наблюдения (в том числе за сезонными изменениями в природе своей местности), измерения (в том числе вести счёт времени, измерять температуру воздуха) и опыты под руководством учителя;

использовать для ответов на вопросы небольшие тексты о природе и обществе;

оценивать ситуации, раскрывающие положительное и негативное отношение к природе;

правила поведения в быту, в общественных местах;

соблюдать правила безопасности на учебном месте обучающегося; во время наблюдений и опытов; безопасно пользоваться бытовыми электроприборами;

соблюдать правила использования электронных средств, оснащенных экраном;

соблюдать правила здорового питания и личной гигиены;

соблюдать правила безопасного поведения пешехода;

соблюдать правила безопасного поведения в природе;

с помощью взрослых (учителя, родителей) пользоваться электронным дневником и электронными образовательными и информационными ресурсами.

К концу обучения **во 2 классе** обучающийся научится:

находить Россию на карте мира, на карте России – Москву, свой регион и его главный город;

узнавать государственную символику Российской Федерации (гимн, герб, флаг) и своего региона;

проявлять уважение к семейным ценностям и традициям, традициям своего народа и других народов, государственным символам России; соблюдать правила нравственного поведения в социуме и на природе;

распознавать изученные объекты окружающего мира по их описанию, рисункам и фотографиям, различать их в окружающем мире;

приводить примеры изученных традиций, обычаев и праздников народов родного края; важных событий прошлого и настоящего родного края;

трудовой деятельности и профессий жителей родного края;

проводить, соблюдая правила безопасного труда, несложные наблюдения и опыты с природными объектами, измерения;

приводить примеры изученных взаимосвязей в природе, примеры, иллюстрирующие значение природы в жизни человека;

описывать на основе предложенного плана или опорных слов изученные культурные объекты (достопримечательности родного края, музейные экспонаты);

описывать на основе предложенного плана или опорных слов изученные природные объекты и явления, в том числе звёзды, созвездия, планеты;

группировать изученные объекты живой и неживой природы по предложенным признакам;

сравнивать объекты живой и неживой природы на основе внешних признаков;

ориентироваться на местности по местным природным признакам, Солнцу, компасу;

создавать по заданному плану развёрнутые высказывания о природе и обществе;

использовать для ответов на вопросы небольшие тексты о природе и обществе;

соблюдать правила нравственного поведения в социуме и в природе, оценивать примеры положительного и негативного отношения к объектам природы, проявления внимания, помощи людям, нуждающимся в ней;

соблюдать правила безопасного поведения в школе, правила безопасного поведения пассажира наземного транспорта и метро;

соблюдать режим дня и питания;

безопасно использовать мессенджеры в условиях контролируемого доступа в информационно-коммуникационную сеть «Интернет»;

безопасно осуществлять коммуникацию в школьных сообществах с помощью учителя (при необходимости).

К концу обучения **в 3 классе** обучающийся научится:

различать государственную символику Российской Федерации (гимн, герб, флаг);
проявлять уважение к государственным символам России и своего региона;
проявлять уважение к семейным ценностям и традициям, традициям своего народа и других народов; соблюдать правила нравственного поведения в социуме;
приводить примеры памятников природы, культурных объектов и достопримечательностей родного края; столицы России, городов Российской Федерации с богатой историей и культурой; российских центров декоративно-прикладного искусства; проявлять интерес и уважение к истории и культуре народов России;
показывать на карте мира материка, изученные страны мира;
различать расходы и доходы семейного бюджета;
распознавать изученные объекты природы по их описанию, рисункам и фотографиям, различать их в окружающем мире;
проводить по предложенному плану или инструкции небольшие опыты с природными объектами с использованием простейшего лабораторного оборудования и измерительных приборов; соблюдать безопасность проведения опытов;
группировать изученные объекты живой и неживой природы, проводить простейшую классификацию;
сравнивать по заданному количеству признаков объекты живой и неживой природы;
описывать на основе предложенного плана изученные объекты и явления природы, выделяя их существенные признаки и характерные свойства;
использовать различные источники информации о природе и обществе для поиска и извлечения информации, ответов на вопросы;
использовать знания о взаимосвязях в природе, связи человека и природы для объяснения простейших явлений и процессов в природе, организме человека;
фиксировать результаты наблюдений, опытной работы, в процессе коллективной деятельности обобщать полученные результаты и делать выводы;
создавать по заданному плану собственные развёрнутые высказывания о природе, человеке и обществе, сопровождая выступление иллюстрациями (презентацией);
соблюдать правила безопасного поведения пассажира железнодорожного, водного и авиатранспорта;
соблюдать основы здорового образа жизни, в том числе требования к двигательной активности и принципы здорового питания;
соблюдать основы профилактики заболеваний;
соблюдать правила безопасного поведения во дворе жилого дома;
соблюдать правила нравственного поведения на природе;

безопасно использовать персональные данные в условиях контролируемого доступа в информационно-коммуникационную сеть «Интернет»;

ориентироваться в возможных мошеннических действиях при общении в мессенджерах.

К концу обучения **в 4 классе** обучающийся научится:

проявлять уважение к семейным ценностям и традициям, традициям своего народа и других народов, государственным символам России;

соблюдать правила нравственного поведения в социуме;

показывать на физической карте изученные крупные географические объекты России (горы, равнины, реки, озёра, моря, омывающие территорию России);

показывать на исторической карте места изученных исторических событий;

находить место изученных событий на «ленте времени»;

знать основные права и обязанности гражданина Российской Федерации;

соотносить изученные исторические события и исторических деятелей веками и периодами истории России;

рассказывать о государственных праздниках России, наиболее важных событиях истории России, наиболее известных российских исторических деятелях разных периодов, достопримечательностях столицы России и родного края;

описывать на основе предложенного плана изученные объекты, выделяя их существенные признаки, в том числе государственную символику России и своего региона;

проводить по предложенному (самостоятельно составленному) плану или выдвинутому предположению несложные наблюдения, опыты с объектами природы с использованием простейшего лабораторного оборудования и измерительных приборов, следуя правилам безопасного труда;

распознавать изученные объекты и явления живой и неживой природы по их описанию, рисункам и фотографиям, различать их в окружающем мире;

группировать изученные объекты живой и неживой природы, самостоятельно выбирая признак для группировки; проводить простейшие классификации;

сравнивать объекты живой и неживой природы на основе их внешних признаков и известных характерных свойств;

использовать знания о взаимосвязях в природе для объяснения простейших явлений и процессов в природе (в том числе смены дня и ночи, смены времён года, сезонных изменений в природе своей местности, причины смены природных зон);

называть наиболее значимые природные объекты Всемирного наследия в России и за рубежом (в пределах изученного);

называть экологические проблемы и определять пути их решения;

создавать по заданному плану собственные развёрнутые высказывания о природе и обществе;

использовать различные источники информации для поиска и извлечения информации, ответов на вопросы;

соблюдать правила нравственного поведения на природе;

осознавать возможные последствия вредных привычек для здоровья и жизни человека;

соблюдать правила безопасного поведения при использовании объектов транспортной инфраструктуры населённого пункта, в театрах, кинотеатрах, торговых центрах, парках и зонах отдыха, учреждениях культуры (музеях, библиотеках и других);

соблюдать правила безопасного поведения при езде на велосипеде, самокате и других средствах индивидуальной мобильности;

осуществлять безопасный поиск образовательных ресурсов и верифицированной информации в Интернете;

соблюдать правила безопасного для здоровья использования электронных образовательных и информационных ресурсов.

ТЕМАТИЧЕСКОЕ ПЛАНИРОВАНИЕ

1 класс

№ п/п	Наименование разделов и тем учебного предмета	Количество часов	Программное содержание	Характеристика деятельности обучающихся	Электронные (цифровые) образовательные ресурсы
Раздел 1. Человек и общество					
1.1.	Школа. Школьная жизнь	3	<p>Школа. Школьные традиции и праздники. Адрес школы. Классный, школьный коллектив. Друзья, взаимоотношения между ними, ценность дружбы, согласия, взаимной помощи.</p> <p>Совместная деятельность с одноклассниками. Рабочее место школьника: удобное размещение учебных материалов и учебного оборудования, поза, освещение рабочего места. Правила безопасной работы на учебном месте. Режим учебного труда и отдыха</p>	<p>Экскурсия по школе, знакомство с помещениями.</p> <p>Обсуждение ситуаций по теме, например, «Правила поведения в классе и в школе».</p> <p>Беседа по теме, например, «Как содержать рабочее место в порядке»</p>	
1.2.	Семья. Взаимоотношения и взаимопомощь в семье	2	<p>Семья. Моя семья в прошлом и настоящем. Имена и фамилии членов семьи, их профессии.</p> <p>Взаимоотношения и взаимопомощь в семье.</p> <p>Совместный труд и отдых.</p> <p>Домашний адрес</p>	<p>Работа с иллюстративным материалом: рассматривание фото, репродукций на тему «Семья».</p> <p>Учебный диалог по теме, например, «Что такое семья». Рассказы детей по теме, например, «Как наша семья проводит свободное время»</p>	

1.3.	Россия – наша Родина	11	<p>Россия – наша Родина. Москва – столица России. Символы России (герб, флаг, гимн). Народы России. Первоначальные сведения о родном крае. Название своего населённого пункта (города, села), региона. Культурные объекты родного края.</p> <p>Ценность и красота рукотворного мира. Правила поведения в социуме</p>	<p>Просмотр и обсуждение иллюстраций, видеофрагментов и других материалов (по выбору) на темы «Москва – столица России», «Экскурсия по Москве». Экскурсии, целевые прогулки, просмотр иллюстраций, видеофрагментов и других материалов (по выбору) на тему «Москва – столица России», о родном крае, труде людей.</p> <p>Рассматривание и описание изделий народных промыслов родного края и народов России.</p> <p>Беседа по теме, например, «Правила поведения в учреждениях культуры – в театре, музее, библиотеке»</p>	
Итого по разделу:		16			
Раздел 2. Человек и природа					
2.1.	Природа – среда обитания человека. Взаимосвязи между человеком и природой	13	<p>Природа – среда обитания человека. Природа и предметы, созданные человеком. Природные материалы. Бережное отношение к предметам, вещам, уход за ними. Неживая и живая природа. Наблюдение за погодой своего края. Погода и термометр. Определение температуры воздуха (воды) по термометру. Сезонные изменения в природе. Взаимосвязи между человеком и</p>	<p>Учебный диалог по теме, например, «Почему люди должны оберегать и охранять природу». Обсуждение ситуаций по теме, например, «Правила поведения в природе». Экскурсии по теме, например, «Сезонные изменения в природе, наблюдение за погодой».</p> <p>Практическая работа по теме, например, «Измеряем температуру».</p> <p>Работа с иллюстративным материалом: «Живая и неживая природа»</p>	

			природой. Правила нравственного и безопасного поведения в природе		
	Растительный мир	9	Растительный мир. Растения ближайшего окружения (узнавание, название, краткое описание). Лиственные и хвойные растения. Дикорастущие и культурные растения. Части растения (название, краткая характеристика значения для жизни растения): корень, стебель, лист, цветок, плод, семя. Комнатные растения, правила содержания и ухода	Экскурсия. Сравнение внешнего вида деревьев, кустарников, трав. Определение названия по внешнему виду дерева. Работа с иллюстративным материалом: деление растений на две группы – дикорастущие и культурные. Учебный диалог по теме, например, «Чем различаются дикорастущие и культурные растения?». Практическая работа по теме, например, «Найдите у растений их части». Рассматривание и зарисовка разнообразия частей растения: разные листья, разные цветки и плоды, разные корни (по выбору). Практическая работа по теме, например, «Учимся ухаживать за растениями уголка природы»	
2.3	Мир животных. Разные группы животных	15	Мир животных. Разные группы животных (звери, насекомые, птицы, рыбы и другие). Домашние и дикие животные (различия в условиях жизни). Забота о домашних питомцах	Игра-соревнование по теме, например, «Кто больше назовёт насекомых (птиц, зверей...)). Наблюдения за поведением животных в естественных условиях: повадки птиц, движения зверей, условия обитания насекомых (во время экскурсий, целевых прогулок, просмотра видеоматериалов). Логическая задача: найди ошибку в иллюстрациях – какое животное попало в эту группу неправильно. Рассказы детей по теме, например, «Мой домашний питомец»	
Итого по разделу:		37			
Раздел 3. Правила безопасной жизнедеятельности					

3.1.	Режим дня школьника	3	Понимание необходимости соблюдения режима дня, правил здорового питания и личной гигиены. Правила безопасности в быту: пользование бытовыми электроприборами, газовыми плитами	Беседа по теме, например, «Что такое режим дня»: обсуждение режима дня первоклассника. Рассказ учителя «Что такое правильное питание». Практическое занятие (при наличии условий) в кабинете технологии «Правила пользования газовой и электроплитой»	
3.2.	Безопасность в быту, безопасность пешехода, безопасность в сети «Интернет»	4	Дорога от дома до школы. Правила безопасного поведения пешехода (дорожные знаки, дорожная разметка, дорожные сигналы). Безопасность в Интернете (электронный дневник и электронные ресурсы школы) в условиях контролируемого доступа в информационно-телекоммуникационную сеть «Интернет»	Составление памятки по теме, например, «Телефоны экстренных служб». Дидактическая игра по теме, например, «Правила поведения на улицах и дорогах, дорожные знаки»	
Итого по разделу		7			
Резервное время		6			
ОБЩЕЕ КОЛИЧЕСТВО ЧАСОВ ПО ПРОГРАММЕ		66			

2 класс

№ п/п	Наименование разделов и тем учебного предмета	Количество часов	Программное содержание	Характеристика деятельности обучающихся	Электронные (цифровые) образовательные ресурсы
Раздел 1. Человек и общество					
1.1	Наша Родина – Россия	12	<p>Наша Родина – Россия, Российская Федерация. Россия и её столица на карте. Государственные символы России. Москва – столица России. Святыни Москвы – святыни России: Кремль, Красная площадь, Большой театр и другие.</p> <p>Характеристика отдельных исторических событий, связанных с Москвой (основание Москвы, строительство Кремля и другие). Герб Москвы. Расположение Москвы на карте. Города России. Россия – многонациональное государство. Народы России, их традиции, обычаи, праздники. Родной край, его природные и культурные достопримечательности. Значимые события истории родного края</p> <p>Свой регион и его главный город на карте; символика своего региона.</p> <p>Хозяйственные занятия, профессии жителей родного края. Значение труда в жизни человека и общества</p>	<p>Рассказ учителя, рассматривание иллюстраций, чтение текстов о федеративном устройстве России, о многонациональном составе населения страны.</p> <p>Игра-путешествие по теме, например, «Работаем экскурсоводами, проводим экскурсии по Москве, Санкт-Петербургу».</p> <p>Рассказ учителя по теме, например, «История возникновения Москвы».</p> <p>Работа с картой: Россия, Москва, Санкт-Петербург, наш регион на карте Российской Федерации.</p> <p>Чтение текстов учебника о народах России, об их традициях, обычаях, праздниках.</p> <p>Составление сообщения об истории родного края (при помощи взрослых, с использованием дополнительных источников информации).</p> <p>Учебный диалог по теме, например, «Зачем человек трудится?».</p> <p>Дидактическая игра по теме, например, «Профессии города и села». Логическая задача по теме, например, «Разделим картинки на три группы: профессии, которые есть только в городе; профессии</p>	

				села; профессии, которые есть и в селе, и в городе»	
1.2	Семья. Родословная	2	Семья. Семейные ценности и традиции. Родословная. Составление схемы родословного древа, истории семьи	Учебный диалог по теме, например, «Послушаем друг друга, расскажем о своей семье». Обсуждение обязанностей в семье, семейных традиций, совместный труд и отдых. Практическая работа по теме, например, «Составление схемы родословного древа семьи»	
1.3	Культура поведения в общественных местах		Правила культурного поведения в общественных местах. Доброта, справедливость, честность, уважение к чужому мнению и особенностям других людей – главные правила взаимоотношений членов общества	Учебный диалог по теме, например, «Оцени себя – умеешь ли ты сдерживать эмоции?». Анализ ситуаций, раскрывающих примеры гуманного отношения к людям.	
Итого по разделу:		16			
Раздел 2. Человек и природа					
2.1	Методы познания природы. Земля и другие планеты, звезды и созвездия	7	Методы познания природы: наблюдения, опыты, измерения. Звёзды и созвездия, наблюдения звёздного неба. Планеты. Чем Земля отличается от других планет; условия жизни на Земле. Изображения Земли: глобус, карта, план. Карта мира. Материки, океаны. Определение сторон горизонта при помощи компаса. Ориентирование на местности по местным природным признакам, Солнцу. Компас,	Учебный диалог по теме, например, «Чем Земля отличается от других планет». Просмотр и обсуждение иллюстраций, видеофрагментов и других материалов (по выбору) на тему «Звёздное небо. Созвездия». Практическая работа с глобусом. Рассказ учителя, работа с текстом учебника: описание и особенности океанов и материков на Земле. Практическая работа с картой «Как показывать объекты на карте»	

			устройство; ориентирование с помощью компаса		
2.2	Многообразии растений	8	Многообразие растений. Деревья, кустарники, травы. Дикорастущие и культурные растения. Связи в природе. Годовой ход изменений в жизни растений.	<p>Экскурсия в парк: сравнение деревьев, кустарников, трав.</p> <p>Игра-соревнование по теме, например, «Кто больше вспомнит названий деревьев».</p> <p>Коммуникативная деятельность: описание растений по иллюстрациям и живым объектам.</p> <p>Классификация растений (по иллюстрациям): дикорастущие – культурные.</p> <p>Практическая работа по теме, например, «Рассматривание растений, обсуждение условий благополучного роста и развития растения».</p> <p>Работа в группах с иллюстративным материалом: составление коллективного рассказа по теме, например, «Каким бывает растение в разные сезоны»</p>	
2.3	Многообразии животных	11	Многообразие животных (фауна). Насекомые, рыбы, птицы, звери, земноводные, пресмыкающиеся: общая характеристика внешних признаков. Связи в природе. Годовой ход изменений в жизни животных	<p>Дидактическая игра по теме, например, «Угадай животное по описанию».</p> <p>Логическая задача по теме, например, «Найди ошибку – какое животное попало в эту группу случайно».</p> <p>Учебный диалог с использованием иллюстративного материала по теме, например, «Как живут животные в разные времена года».</p> <p>Ролевая игра по теме, например, «Собрание в лесу – кто как готовится к зиме».</p> <p>Работа в группах: подготовьте вопросы о жизни животных для других групп</p>	

2.4	Красная книга России. Заповедники и природные парки	8	Красная книга России, её значение, отдельные представители растений и животных Красной книги. Заповедники, природные парки. Охрана природы. Правила нравственного поведения на природе	Учебный диалог по теме, например, «Что такое Красная книга?». Просмотр и обсуждение иллюстраций, видеофрагментов и других материалов (по выбору) на тему «Растения и животные Красной книги». Рассказ учителя «Растения и животные нашего края, занесённые в Красную книгу». Коллективное составление памятки по теме, например, «Правила поведения в заповедных местах». Работа в группе: чтение текстов учебника и использование полученной информации для подготовки собственного рассказа о Красной книге. Коллективное составление плана рассказа о редком растении и животном	
Итого по разделу:		34			
Раздел 3. Правила безопасной жизнедеятельности					
3.1	Здоровый образ жизни школьника	4	Здоровый образ жизни: режим дня (чередование сна, учебных занятий, двигательной активности) и рациональное питание (количество приёмов пищи и рацион питания). Физическая культура, закаливание, игры на воздухе как условие сохранения и укрепления здоровья	Учебный диалог по теме, например, «Зачем нужен режим дня? Почему нужно правильно питаться?»	

3.2	Безопасность в школе и общественном транспорте, безопасность в сети «Интернет»	8	<p>Правила безопасности в школе (маршрут до школы, правила поведения на занятиях, переменах, при приёмах пищи и на пришкольной территории), в быту, на прогулках.</p> <p>Правила безопасного поведения пассажира наземного транспорта и метро (ожидание на остановке, посадка, размещение в салоне или вагоне, высадка, знаки безопасности на общественном транспорте). Номера телефонов экстренной помощи.</p> <p>Правила поведения при пользовании компьютером.</p> <p>Безопасность в Интернете (коммуникация в мессенджерах и социальных группах) в условиях контролируемого доступа в информационно-телекоммуникационную сеть «Интернет».</p>	<p>Беседа по теме, например, «Что может случиться на прогулке, на игровой площадке, дома и в школе, если не соблюдать правила безопасности».</p> <p>Ролевая игра по теме, например, «Мы – пешеходы».</p> <p>Анализ дорожных ситуаций.</p> <p>Работа в паре: соотнесение изображений и названий дорожных знаков.</p> <p>Практическая работа по теме, например, «Учимся соблюдать изученные правила безопасности под руководством инструктора ГИБДД или учителя».</p> <p>Обсуждение с опорой на иллюстрации потенциальных опасностей бытовых предметов и ситуаций.</p> <p>Беседа по теме, например, «Правила поведения в общественном транспорте».</p> <p>Практическая работа (при наличии условий) по теме, например, «Правила пользования компьютером»</p>	
Итого по разделу	12				
Резервное время	6				
ОБЩЕЕ КОЛИЧЕСТВО ЧАСОВ ПО ПРОГРАММЕ	68				

3 класс

№ п/п	Наименование разделов и тем учебного предмета	Количество часов	Программное содержание	Характеристика деятельности обучающихся	Электронные (цифровые) образовательные ресурсы
Раздел 1. Человек и общество					
1.1.	Наша родина – Российская Федерация	14	<p>Общество как совокупность людей, которые объединены общей культурой и связаны друг с другом совместной деятельностью во имя общей цели.</p> <p>Наша Родина – Российская Федерация. Уникальные памятники культуры России, родного края. Государственная символика Российской Федерации и своего региона. Города Золотого кольца России. Народы России.</p> <p>Уважение к культуре, традициям своего народа и других народов, государственным символам России.</p> <p>Значение труда в жизни человека и общества. Трудолюбие как общественно значимая ценность в культуре народов России.</p> <p>Особенности труда людей родного края, их профессии</p>	<p>Рассказ учителя, рассматривание иллюстраций на тему «Что такое общество?»</p> <p>Просмотр и обсуждение иллюстраций, видеофрагментов и других материалов (по выбору) на тему «Жизнь народов нашей страны».</p> <p>Ролевая игра по теме, например, «Встречаем гостей из разных республик Российской Федерации»: рассказы гостей об их крае и народах, рассказы для гостей о родном крае.</p> <p>Просмотр и обсуждение иллюстраций, видеофрагментов и других материалов (по выбору) по теме, например, «Уникальные памятники культуры России».</p> <p>Работа в группе: чтение текстов учебника и использование полученной информации для подготовки собственного рассказа о памятниках культуры России.</p> <p>Моделирование маршрута по Золотому кольцу с использованием фотографий, достопримечательностей, сувениров и т. д.</p> <p>Составление сообщения о городах Золотого кольца России с использованием</p>	

				дополнительных источников информации (дифференцированное задание)	
1.2.	Семья – коллектив близких, родных людей	2	Семья – коллектив близких, родных людей. Семейный бюджет, доходы и расходы семьи. Уважение к семейным ценностям. Правила нравственного поведения в социуме. Внимание, уважительное отношение к людям с ограниченными возможностями здоровья, забота о них	Учебный диалог по теме, например, «Для чего создаётся семья», «Почему семью называют коллективом». Работа в группах: коллективный ответ на вопрос: «Какие бывают семьи?» Рассказ учителя «Что такое семейный бюджет». Беседа по теме, например, «Доходы и расходы семьи». Практическая работа по теме, например, «Моделирование семейного бюджета» (дифференцированное задание)	
1.3.	Страны и народы мира	4	Страны и народы мира. Памятники природы и культуры – символы стран, в которых они находятся	Практическая работа с картой: страны мира. Работа в группах: самостоятельное составление описания любой страны или народа мира (с использованием дополнительной литературы и ресурсов Интернета). «Путешествие по странам мира» (достопримечательности отдельных стран мира, по выбору детей): рассматривание видеоматериалов, слайдов, иллюстраций. Символы стран, с которыми знакомятся дети	
Итого по разделу:		20			
Раздел 2. Человек и природа					
2.1.	Методы изучения природы. Разнообразие веществ в окружающем мире	11	Методы изучения природы. Вещество. Разнообразие веществ в окружающем мире. Примеры веществ: соль, сахар, вода, природный газ. Твёрдые тела,	Практические работы (наблюдение и опыты) с веществами: текучесть, растворимость, окрашиваемость и другое.	

			<p>жидкости, газы. Простейшие практические работы с веществами, жидкостями, газами. Воздух – смесь газов. Свойства воздуха. Значение воздуха для растений, животных, человека. Вода. Свойства воды. Состояния воды, её распространение в природе, значение для живых организмов и хозяйственной жизни человека. Круговорот воды в природе. Охрана воздуха, воды. Горные породы и минералы. Полезные ископаемые, их значение в хозяйстве человека, бережное отношение людей к полезным ископаемым. Полезные ископаемые родного края (2–3 примера). Почва, её состав, значение для живой природы и хозяйственной жизни человека</p>	<p>Упражнения: классификация тел и веществ, сравнение естественных и искусственных тел; классификация твёрдых, жидких и газообразных веществ. Демонстрация учебных экспериментов: состояния воды, свойства воздуха. Рассказ учителя, анализ схемы круговорота воды в природе. Практические работы: горные породы и минералы — название, сравнение, описание. Экскурсия: почвы (виды, состав, значение для жизни природы и хозяйственной деятельности людей)</p>	
2.2.	Бактерии, грибы и их разнообразие	2	<p>Первоначальные представления о бактериях. Грибы: строение шляпочных грибов. Грибы съедобные и несъедобные</p>	<p>Рассказ учителя (чтение текста учебника) о бактериях. Рассмотрение и описание особенностей внешнего вида бактерий. Работа с иллюстративным материалом по теме, например, «Какие грибы мы не положим в корзинку». Рисование схемы «Шляпочный гриб». Рассказ учителя «Чем грибы отличаются от растений»</p>	
2.3.	Разнообразие растений	7	<p>Разнообразие растений. Зависимость жизненного цикла организмов от условий</p>	<p>Работа в группе: классификация растений из списка, который предложили одноклассники. Коллективное создание</p>	

			<p>окружающей среды. Размножение и развитие растений. Особенности питания и дыхания растений. Роль растений в природе и жизни людей, бережное отношение человека к растениям. Условия, необходимые для жизни растения (свет, тепло, воздух, вода). Наблюдение роста растений, фиксация изменений. Растения родного края, названия и краткая характеристика на основе наблюдений. Охрана растений</p>	<p>схемы по теме, например, «Условия жизни растений». Рассказ-рассуждение о жизни растений. Практическая работа в паре по теме, например, «Размножения растений (побегом, листом, семенами)». Охраняемые растения родного края (наблюдение, рассматривание иллюстраций)</p>	
2.4	Разнообразие животных	7	<p>Разнообразие животных. Зависимость жизненного цикла организмов от условий окружающей среды. Размножение и развитие животных (рыбы, птицы, звери). Особенности питания животных. Цепи питания. Условия, необходимые для жизни животных (воздух, вода, тепло, пища). Роль животных в природе и жизни людей, бережное отношение человека к животным. Охрана животных. Животные родного края, их названия, краткая характеристика на основе наблюдений</p>	<p>Дидактическая игра по теме, например, «Каких животных мы знаем». Коллективное составление схемы по теме, например, «Разнообразие животных». Упражнения: опиши животное, узнай животное, найди ошибку в классификации животных. Учебный диалог по теме, например, «Как животные питаются». Составление и анализ цепей питания. Работа в парах: характеристика животных по способу размножения (на основе справочной литературы), подготовка презентации. Моделирование стадий размножения животных (на примере земноводных, рыб). Рассказ учителя по теме, например, «Как человек одомашнил животных». Рассказы детей по теме, например, «Мой домашний питомец».</p>	

				Просмотр и обсуждение иллюстраций, видеофрагментов и других материалов (по выбору) на тему «Охрана животных»	
2.5.	Природные сообщества	5	Природные сообщества: лес, луг, пруд. Взаимосвязи в природном сообществе: растения – пища и укрытие для животных; животные – распространители плодов и семян растений. Влияние человека на природные сообщества. Природные сообщества родного края (2–3 примера на основе наблюдений). Правила нравственного поведения в природных сообществах	Работа со словарём: определение значения слова «сообщество». Рассказ учителя по теме, например, «Что такое природное сообщество». Учебный диалог по теме, например, «Особенности леса (луга, водоёма) как сообщества». Сравнение понятий: естественные сообщества, искусственные сообщества. Беседа по теме, например, «Для чего человек создает новые сообщества?» Обсуждение ситуаций, раскрывающих правила положительного и отрицательного отношения к природе	
2.6.	Человек – часть природы	5	Человек – часть природы. Общее представление о строении тела человека. Системы органов (опорно-двигательная, пищеварительная, дыхательная, кровеносная, нервная, органы чувств), их роль в жизнедеятельности организма. Измерение температуры тела человека, частоты пульса	Обсуждение текстов учебника, объяснения учителя «Строение тела человека». Рассматривание схемы строения тела человека: называние, описание функций разных систем органов. Практическая работа по теме, например, «Измерение температуры тела и частоты пульса»	
Итого по разделу:		35			
Раздел 3. Правила безопасной жизнедеятельности					
3.1	Здоровый образ жизни	2	Здоровый образ жизни: двигательная активность (утренняя зарядка, динамические	Обсуждение результатов проектной деятельности по теме, например, «Что	

			паузы), закаливание и профилактика заболеваний. Забота о здоровье и безопасности окружающих людей	такое здоровый образ жизни и как его обеспечить»	
3.2	Правила безопасного поведения пассажира. Безопасность в сети «Интернет»	5	<p>Безопасность во дворе жилого дома (правила перемещения внутри двора и пересечения дворовой проезжей части, безопасные зоны электрических, газовых, тепловых подстанций и других опасных объектов инженерной инфраструктуры жилого дома, предупреждающие знаки безопасности).</p> <p>Правила безопасного поведения пассажира железнодорожного, водного и авиатранспорта (правила безопасного поведения на вокзалах и в аэропортах, безопасное поведение в вагоне, на борту самолёта, судна; знаки безопасности)</p> <p>Безопасность в Интернете (ориентирование в признаках мошеннических действий, защита персональной информации, правила коммуникации в мессенджерах и социальных группах) в условиях контролируемого доступа в информационно-телекоммуникационную сеть «Интернет»</p>	<p>Практическая работа по теме, например, «Рассматривание знаков (опасно, пожароопасно, взрывоопасно; внимание – автопогрузчик; электрический ток; малозаметное препятствие; падение с высоты), коллективное объяснение их значения». Анализ ситуаций по теме, например, «Что может произойти, если...», Ролевая игра по теме, например, «Расскажи малышу, как нужно вести себя на игровой и спортивной площадке». Рассказ учителя по теме, например, «Правила поведения в транспорте, на вокзалах, в аэропортах, на борту самолета, судна». Работа в группах: составление памятки по теме, например, «Правила поведения в аэропортах, на борту самолета, судна (по выбору группы)». Учебный диалог по теме, например, «Как обеспечить безопасность при работе в информационно-телекоммуникационной сети «Интернет»</p>	

Итого по разделу	7			
Резервное время	6			
ОБЩЕЕ КОЛИЧЕСТВО ЧАСОВ ПО ПРОГРАММЕ	68			

4 класс

№ п/п	Наименование разделов и тем учебного предмета	Количество часов	Программное содержание	Характеристика деятельности обучающихся	Электронные (цифровые) образовательные ресурсы
Раздел 1. Человек и общество					
1.1	Наша родина – Российская Федерация	10	Конституция – Основной закон Российской Федерации. Права и обязанности гражданина Российской Федерации. Президент Российской Федерации – глава государства. Политико-административная карта России. Общая характеристика родного края, важнейшие достопримечательности, знаменитые соотечественники. Города России. Святыни городов России. Главный город родного края: достопримечательности,	Работа с политико-административной картой Российской Федерации: определение местонахождения республик Российской Федерации, краёв, крупнейших областей и городов России. Чтение статей Конституции Российской Федерации о правах граждан Российской Федерации. Рассказ учителя по теме, например, «Забота о детстве – главная особенность нашего государства». Чтение и обсуждение текстов учебника, объяснения учителя.	

			<p>история и характеристика отдельных исторических событий, связанных с ним.</p> <p>Праздник в жизни общества как средство укрепления общественной солидарности и упрочения духовных связей между соотечественниками. Новый год, День защитника Отечества, Международный женский день, День весны и труда, День Победы, День России, День народного единства, День Конституции. Праздники и памятные даты своего региона.</p> <p>Уважение к культуре, истории, традициям своего народа и других народов, государственным символам России</p>	<p>Игра-соревнование по теме, например, «Знаем ли мы свой родной край?».</p> <p>Рассказ учителя о важнейших страницах истории родного края. Обсуждение докладов и презентаций учащихся (дифференцированное задание) по теме, например, «Мой родной край».</p> <p>Учебный диалог по теме, например, «Государственные праздники России».</p> <p>Работа в парах по теме, например, «Рассказ о любимом празднике Российской Федерации или своего региона» презентаций учащихся (дифференцированное задание) по теме, например, «Мой родной край».</p> <p>Учебный диалог по теме, например, «Государственные праздники России».</p> <p>Работа в парах по теме, например, «Рассказ о любимом празднике Российской Федерации или своего региона»</p>	
1.2	История Отечества. «Лента времени» и историческая карта	17	<p>История Отечества. «Лента времени» и историческая карта.</p> <p>Наиболее важные и яркие события общественной и культурной жизни страны в разные исторические периоды: Государство Русь, Московское государство, Российская империя, СССР, Российская Федерация.</p> <p>Картины быта, труда, духовно-нравственные и культурные традиции людей в разные</p>	<p>Практическая работа по теме, например, «Определение по «ленте времени» времени (века), в котором происходили исторические события».</p> <p>Работа в паре: анализ исторической карты, нахождение мест важнейших исторических событий в жизни России.</p> <p>Обсуждение рассказов учителя, текста учебника о быте, традициях, культуре Древней Руси.</p>	

			<p>исторические времена. Выдающиеся люди разных эпох как носители базовых национальных ценностей</p>	<p>Экскурсия в художественный музей (при наличии условий), просмотр видеофрагментов, иллюстраций и других материалов на темы «Искусство Древней Руси», «Ремёсла в Древней Руси», «Образование от Древней Руси до XIX века», «Московское государство», «Искусство XIX века», «Искусство XX века» (по выбору). Учебный диалог по теме, например, «Как выполняли свой долг защиты Отечества в разные исторические времена граждане России (на примере Отечественной войны 1812 г., Великой Отечественной войны (1941–1945))».</p>	
1.3	<p>Человек – творец культурных ценностей. Всемирное культурное наследие</p>	6	<p>Наиболее значимые объекты списка Всемирного культурного наследия в России и за рубежом. Охрана памятников истории и культуры. Посильное участие в охране памятников истории и культуры своего края. Личная ответственность каждого человека за сохранность историко-культурного наследия своего края. Правила нравственного поведения в социуме, отношение к людям независимо от их национальности, социального статуса, религиозной принадлежности</p>	<p>Просмотр видеофрагментов, иллюстраций, чтение текстов учебников (по выбору) на тему «Объекты Всемирного культурного наследия в России и за рубежом». Рассказ учителя о памятниках Всемирного наследия (например, в России – Московский Кремль, памятники Новгорода, Кижи, в мире – Великая Китайская стена, Колизей в Риме, Акрополь в Греции). Учебный диалог по теме, например, «Как охраняются памятники истории и культуры». Обсуждение докладов учащихся о значимых объектах культурного наследия России (дифференцированное задание)</p>	
Итого по разделу		33			
Раздел 2. Человек и природа					

2.1	Методы познания окружающей природы. Солнечная система	5	<p>Методы познания окружающей природы: наблюдения, сравнения, измерения, опыты по исследованию природных объектов и явлений.</p> <p>Солнце – ближайшая к нам звезда, источник света и тепла для всего живого на Земле. Характеристика планет Солнечной системы.</p> <p>Естественные спутники планет.</p> <p>Смена дня и ночи на Земле.</p> <p>Вращение Земли как причина смены дня и ночи. Обращение Земли вокруг Солнца и смена времён года</p>	<p>Игра-соревнование по теме, например, «Клуб астрономов»: зададим друг другу вопросы о Солнечной системе.</p> <p>Обсуждение выступлений учащихся (дифференцированное задание) о планетах.</p> <p>Рассматривание и обсуждение схемы «Вращение Земли вокруг своей оси – причина смены дня и ночи»</p>	
2.2	Формы земной поверхности. Водоемы и их разнообразие	9	<p>Формы земной поверхности: равнины, горы, холмы, овраги (общее представление, условное обозначение равнин и гор на карте). Равнины и горы России.</p> <p>Особенности поверхности родного края (краткая характеристика на основе наблюдений).</p> <p>Водоёмы, их разнообразие (океан, море, озеро, пруд, болото); река как водный поток; использование рек и водоёмов человеком.</p> <p>Крупнейшие реки и озёра России, моря, омывающие её берега, океаны. Водоёмы и реки родного края (названия, краткая характеристика на основе наблюдений)</p>	<p>Работа с картой: равнины и горы на территории Российской Федерации, крупнейшие реки и озёра; моря, омывающие Россию.</p> <p>Описание объектов родного края: название, место расположения, общая характеристика Учебный диалог по теме, например, «Как люди используют водоёмы и реки для хозяйственной деятельности»</p>	

2.3	Природные зоны России: общее представление, основные природные зоны	5	Природные зоны России: общее представление, основные природные зоны (климат, растительный и животный мир, особенности труда и быта людей, влияние человека на природу изучаемых зон, охрана природы). Связи в природных зонах	Учебный диалог по теме, например, «Почему меняются природные зоны?». Коллективное формулирование вывода: причиной смены природных зон является разная освещённость Солнцем поверхности Земли. Работа с текстом учебника: особенности разных природных зон. Работа в паре: анализ схем, иллюстраций по теме, например, «Какие организмы обитают в природных зонах», составление рассказа-рассуждения по теме, например, «Как животные приспособляются к условиям жизни». Учебный диалог по теме, например, «Экологические связи в природной зоне». Моделирование характерных цепей питания в изучаемой природной зоне. Рассказ учителя об освоении природных богатств в природных зонах и возникших вследствие этого экологических проблемах. Работа в группах: создание описания одной из природных зон по самостоятельно составленному плану (с использованием дополнительной информации, в том числе из информационно-телекоммуникационной сети «Интернет»)	
2.4	Природные и культурные объекты Всемирного наследия. Экологические	5	Наиболее значимые природные объекты списка Всемирного наследия в России и за рубежом (2–3 объекта). Некоторые доступные	Рассказ учителя, работа с иллюстративным материалом: природные объекты списка Всемирного наследия в России и за рубежом (например, в России –	

			<p>для понимания экологические проблемы взаимодействия человека и природы. Охрана природных богатств: воды, воздуха, полезных ископаемых, растительного и животного мира. Правила нравственного поведения в природе. Международная Красная книга (отдельные примеры)</p>	<p>озеро Байкал, остров Врангеля, вулканы Камчатки, Ленские столбы; в мире – остров Пасхи (Чили); дорога гигантов (Северная Ирландия); бухта Халонг (Вьетнам); национальный парк Тонгариро (Новая Зеландия). Обсуждение результатов проектной деятельности по теме, например, «Объекты Всемирного наследия в России и в мире». Рассказ учителя о Международной Красной книге. Работа в группах по теме, например, «Составление памятки «Правила поведения в природе»</p>	
Итого по разделу:		24			
Раздел 3. Правила безопасной жизнедеятельности					
3.1	Здоровый образ жизни: профилактика вредных привычек	1	<p>Здоровый образ жизни: профилактика вредных привычек. Влияние курения, употребления алкоголя и наркотиков на жизнь и здоровье человека</p>	<p>Учебный диалог по теме, например, «Послушаем друг друга: как я выполняю правила безопасной жизни». Анализ ситуаций по теме, например, «Что может произойти, если...». Обсуждение результатов работы групп</p>	
3.2	Безопасность в городе. Безопасность в сети «Интернет»	4	<p>Безопасность в городе (планирование маршрутов с учётом транспортной инфраструктуры города; правила безопасного поведения в общественных местах, зонах отдыха, учреждениях культуры). Правила безопасного поведения велосипедиста с учётом дорожных знаков и разметки, сигналов и средств защиты велосипедиста, правила использования самоката и</p>	<p>Работа в группах: составление текста по теме, например, «Какие опасности можно встретить на улице, в зонах отдыха, в общественных местах». Ролевая игра по теме, например, «Знаем ли мы правила езды на велосипеде» (роли: велосипедисты, сотрудники ГИБДД, маленькие дети). Рассказ учителя по теме, например, «Чем может быть опасна информационно-телекоммуникационная сеть «Интернет». Как правильно искать информацию в</p>	

			<p>других средств индивидуальной мобильности.</p> <p>Безопасность в Интернете (поиск достоверной информации, опознавание государственных образовательных ресурсов и детских развлекательных порталов) в условиях контролируемого доступа в Интернет</p>	информационно-телекоммуникационной сети «Интернет»	
Итого по разделу	5				
Резервное время	6				
ОБЩЕЕ КОЛИЧЕСТВО ЧАСОВ ПО ПРОГРАММЕ	68				

ОСНОВЫ РЕЛИГИОЗНЫХ КУЛЬТУР И СВЕТСКОЙ ЭТИКИ

Рабочая программа по учебному предмету «Основы религиозных культур и светской этики» (предметная область «Основы религиозных культур и светской этики») (далее соответственно – программа по ОРКСЭ, ОРКСЭ) включает пояснительную записку, содержание обучения, планируемые результаты освоения программы по основам религиозных культур и светской этики, тематическое планирование. Пояснительная записка отражает общие цели и задачи изучения ОРКСЭ, место в структуре учебного плана, а также подходы к отбору содержания и планируемым результатам. Содержание обучения раскрывает содержательные линии, которые предлагаются для обязательного изучения в 4 классе на уровне начального общего образования. Планируемые результаты освоения программы по ОРКСЭ включают личностные, метапредметные результаты, а также предметные достижения обучающегося за весь период обучения на уровне начального общего образования. В тематическом планировании отражено программное содержание по всем разделам (темам) курса; раскрывается характеристика основных видов деятельности обучающихся при изучении той или иной темы.

ПОЯСНИТЕЛЬНАЯ ЗАПИСКА

Программа по ОРКСЭ на уровне начального общего образования составлена на основе требований к результатам освоения основной образовательной программы начального общего образования ФГОС НОО, а также ориентирована на целевые приоритеты духовно-нравственного развития, воспитания и социализации обучающихся, сформулированные в федеральной рабочей программе воспитания.

Программа по ОРКСЭ состоит из учебных модулей по выбору: «Основы православной культуры», «Основы исламской культуры», «Основы буддийской культуры», «Основы иудейской культуры», «Основы религиозных культур народов России», «Основы светской этики». Выбор модуля осуществляется по заявлению родителей(законных представителей)несовершеннолетних обучающихся.

Планируемые результаты освоения курса ОРКСЭ включают результаты по каждому учебному модулю. При конструировании планируемых результатов учитываются цели обучения, требования, которые представлены в стандарте, и специфика содержания каждого учебного модуля. Общие результаты содержат перечень личностных и метапредметных достижений, которые приобретает каждый обучающийся, независимо от изучаемого модуля. Поскольку предмет изучается один год (4 класс), то все результаты обучения представляются за этот

период. Целью ОРКСЭ является формирование у обучающегося мотивации к осознанному нравственному поведению, основанному на знании и уважении культурных и религиозных традиций многонационального народа России, а также к диалогу с представителями других культур и мировоззрений.

Основными задачами ОРКСЭ являются:

- знакомство обучающихся с основами православной, мусульманской, буддийской, иудейской культур, основами мировых религиозных культур и светской этики по выбору родителей (законных представителей);
- развитие представлений обучающихся о значении нравственных норм и ценностей в жизни личности, семьи, общества;
- обобщение знаний, понятий и представлений о духовной культуре и морали, ранее полученных в начальной школе, формирование ценностно-смысловой сферы личности с учётом мировоззренческих и культурных особенностей и потребностей семьи;
- развитие способностей обучающихся к общению в полиэтничной, разномировоззренческой и многоконфессиональной среде на основе взаимного уважения и диалога. Основной методологический принцип реализации ОРКСЭ – культурологический подход, способствующий формированию у младших школьников первоначальных представлений о культуре традиционных религий народов России (православия, ислама, буддизма, иудаизма), российской светской (гражданской) этике, основанной на конституционных правах, свободах и обязанностях человека и гражданина в Российской Федерации.

Культурологическая направленность предмета способствует развитию у обучающихся представлений о нравственных идеалах и ценностях религиозных и светских традиций народов России, формированию ценностного отношения к социальной реальности, осознанию роли буддизма, православия, ислама, иудаизма, светской этики в истории и культуре нашей страны. Коммуникативный подход к преподаванию предмета ОРКСЭ предполагает организацию коммуникативной деятельности обучающихся, требующей от них умения выслушивать позицию партнёра по деятельности, принимать её, согласовывать усилия для достижения поставленной цели, находить адекватные вербальные средства передачи информации и рефлексии. Деятельностный подход, основывающийся на принципе диалогичности, осуществляется в процессе активного взаимодействия обучающихся, сотрудничества, обмена информацией, обсуждения разных точек зрения и т. п.

Предпосылками усвоения младшими школьниками содержания курса являются психологические особенности детей, завершающих обучение в начальной школе: интерес к социальной жизни, любознательность, принятие авторитета взрослого. Психологи подчёркивают естественную открытость детей этого возраста, способность эмоционально реагировать на окружающую действительность, остро реагировать как на доброжелательность, отзывчивость,

доброту других людей, так и на проявление несправедливости, нанесение обид и оскорблений.

Всё это становится предпосылкой к пониманию законов существования в социуме и принятию их как руководства к собственному поведению. Вместе с тем в процессе обучения необходимо учитывать, что младшие школьники с трудом усваивают абстрактные философские сентенции, нравственные поучения, поэтому особое внимание должно быть уделено эмоциональной стороне восприятия явлений социальной жизни, связанной с проявлением или нарушением нравственных, этических норм, обсуждение конкретных жизненных ситуаций, дающих образцы нравственно ценного поведения.

В рамках реализации ОРКСЭ в части преподавания учебных модулей по основам религиозных культур не предусматривается подготовка обучающихся к участию в богослужениях, обучение религиозной практике в религиозной общине.

Общее число часов, рекомендованных для изучения ОРКСЭ, – 34 часа (один час в неделю в 4 классе)

СОДЕРЖАНИЕ ОБУЧЕНИЯ

Модуль «Основы православной культуры»

Россия – наша Родина. Введение в православную традицию. Культура и религия. Во что верят православные христиане. Добро и зло в православной традиции. Золотое правило нравственности. Любовь к ближнему. Отношение к труду. Долг и ответственность. Милосердие и сострадание. Православие в России. Православный храм и другие святыни. Символический язык православной культуры: христианское искусство (иконы, фрески, церковное пение, прикладное искусство), православный календарь. Праздники. Христианская семья и её ценности.

Любовь и уважение к Отечеству. Патриотизм многонационального и многоконфессионального народа России.

Модуль «Основы исламской культуры»

Россия – наша Родина. Введение в исламскую традицию. Культура и религия. Пророк Мухаммад – образец человека и учитель нравственности в исламской традиции. Во что верят мусульмане. Добро и зло в исламской традиции. Нравственные основы ислама. Любовь к ближнему. Отношение к труду. Долг и ответственность. Милосердие и сострадание. Столпы ислама. Обязанности мусульман. Для чего построена и как устроена мечеть. Мусульманское летоисчисление и календарь. Ислам в России. Семья в исламе. Праздники исламских народов России: их происхождение и особенности проведения. Искусство ислама.

Любовь и уважение к Отечеству. Патриотизм многонационального и многоконфессионального народа России.

Модуль «Основы буддийской культуры»

Россия – наша Родина. Введение в буддийскую духовную традицию. Культура и религия. Будда и его учение. Буддийские святыни. Будды и бодхисатвы. Семья в буддийской культуре и её ценности. Буддизм в России. Человек в буддийской картине мира. Буддийские символы. Буддийские ритуалы. Буддийские святыни. Буддийские священные сооружения. Буддийский храм. Буддийский календарь. Праздники в буддийской культуре. Искусство в буддийской культуре.

Любовь и уважение к Отечеству. Патриотизм многонационального и многоконфессионального народа России.

Модуль «Основы иудейской культуры»

Россия – наша Родина. Введение в иудейскую духовную традицию. Культура и религия. Тора – главная книга иудаизма. Классические тексты иудаизма.

Патриархи еврейского народа. Пророки и праведники в иудейской культуре. Храм в жизни иудеев. Назначение синагоги и её устройство. Суббота (Шабат) в иудейской традиции. Иудаизм в России. Традиции иудаизма в повседневной жизни евреев. Ответственное принятие заповедей. Еврейский дом. Еврейский календарь: его устройство и особенности. Еврейские праздники: их история и традиции. Ценности семейной жизни в иудейской традиции.

Любовь и уважение к Отечеству. Патриотизм многонационального и многоконфессионального народа России.

Модуль «Основы религиозных культур народов России»

Россия – наша Родина. Культура и религия. Религиозная культура народов России. Мировые религии и иудаизм. Их основатели. Священные книги христианства, ислама, иудаизма, буддизма. Хранители предания в религиях. Человек в религиозных традициях народов России. Добро и зло. Священные сооружения. Искусство в религиозной культуре. Религия и мораль. Нравственные заповеди христианства, ислама, иудаизма, буддизма. Обычай и обряды. Праздники и календари в религиях. Семья, семейные ценности. Долг, свобода, ответственность, труд. Милосердие, забота о слабых, взаимопомощь, социальные проблемы общества и отношение к ним разных религий.

Любовь и уважение к Отечеству. Патриотизм многонационального и многоконфессионального народа России.

Модуль «Основы светской этики»

Россия – наша Родина. Этика и её значение в жизни человека. Праздники как одна из форм исторической памяти. Образцы нравственности в культуре Отечества, в культурах разных народов России. Государство и мораль гражданина, основной закон (Конституция) в государстве как источник российской светской (гражданской) этики. Трудовая мораль. Нравственные традиции предпринимательства. Что значит быть нравственным в наше время. Нравственные ценности, идеалы, принципы морали. Нормы морали. Семейные ценности и этика семейных отношений. Этикет. Образование как нравственная норма. Методы нравственного самосовершенствования.

Любовь и уважение к Отечеству. Патриотизм многонационального и многоконфессионального народа России.

ПЛАНИРУЕМЫЕ РЕЗУЛЬТАТЫ ОСВОЕНИЯ УЧЕБНОГО ПРЕДМЕТА «ОСНОВЫ РЕЛИГИОЗНЫХ КУЛЬТУР И СВЕТСКОЙ ЭТИКИ» НА УРОВНЕ НАЧАЛЬНОГО ОБЩЕГО ОБРАЗОВАНИЯ

ЛИЧНОСТНЫЕ РЕЗУЛЬТАТЫ

Личностные результаты освоения программы по ОРКСЭ на уровне начального общего образования достигаются в единстве учебной и воспитательной деятельности в соответствии с традиционными российскими социокультурными и духовно-нравственными

ценностями, принятыми в обществе правилами и нормами поведения и способствуют процессам самопознания, самовоспитания и саморазвития, формирования внутренней позиции личности. В результате изучения предмета «Основы религиозных культур и светской этики» в 4 классе у обучающегося будут сформированы следующие личностные результаты:

- понимать основы российской гражданской идентичности, испытывать чувство гордости за свою Родину;
- формировать национальную и гражданскую самоидентичность, осознавать свою этническую и национальную принадлежность;
- понимать значение гуманистических и демократических ценностных ориентаций; осознавать ценность человеческой жизни;
- понимать значение нравственных норм и ценностей как условия жизни личности, семьи, общества;
- осознавать право гражданина РФ исповедовать любую традиционную религию или не исповедовать никакой религии;
- строить своё общение, совместную деятельность на основе правил коммуникации: умения договариваться, мирно разрешать конфликты, уважать другое мнение независимо от принадлежности собеседников к религии или к атеизму;
- соотносить свои поступки с нравственными ценностями, принятыми в российском обществе, проявлять уважение к духовным традициям народов России, терпимость к представителям разного вероисповедания;
- строить своё поведение с учётом нравственных норм и правил; проявлять в повседневной жизни доброту, справедливость, доброжелательность в общении, желание при необходимости прийти на помощь;
- понимать необходимость обогащать свои знания о духовно-нравственной культуре, стремиться анализировать своё поведение, избегать негативных поступков и действий, оскорбляющих других людей;
- понимать необходимость бережного отношения к материальным и духовным ценностям.

МЕТАПРЕДМЕТНЫЕ РЕЗУЛЬТАТЫ:

В результате изучения ОРКСЭ на уровне начального общего образования у обучающегося будут сформированы познавательные универсальные учебные действия, коммуникативные универсальные учебные действия, регулятивные универсальные учебные действия, совместная деятельность.

Метапредметные результаты:

- овладевать способностью понимания и сохранения целей и задач учебной деятельности, поиска оптимальных средств их достижения;
- формировать умения планировать, контролировать и оценивать учебные действия в соответствии с поставленной задачей и условиями её реализации, определять и находить наиболее эффективные способы достижения результата, вносить соответствующие коррективы в процесс их реализации на основе оценки и учёта характера ошибок, понимать причины успеха/неуспеха учебной деятельности;
- совершенствовать умения в различных видах речевой деятельности и коммуникативных ситуациях; адекватное использование речевых средств и средств информационно-коммуникационных технологий для решения различных коммуникативных и познавательных задач;
- совершенствовать умения в области работы с информацией, осуществления информационного поиска для выполнения учебных заданий;
- овладевать навыками смыслового чтения текстов различных стилей и жанров, осознанного построения речевых высказываний в соответствии с задачами коммуникации;
- овладевать логическими действиями анализа, синтеза, сравнения,

обобщения, классификации, установления аналогий и причинно-следственных связей, построения рассуждений, отнесения к известным понятиям;

– формировать готовность слушать собеседника и вести диалог, признавать возможность существования различных точек зрения и право каждого иметь свою собственную, уметь излагать своё мнение и аргументировать свою точку зрения и оценку событий;

– совершенствовать организационные умения в области коллективной её деятельности, умения определять общую цель и пути достижения, уметь

договариваться о распределении ролей в совместной деятельности, адекватно оценивать собственное поведение и поведение окружающих.

Познавательные универсальные учебные действия Базовые логические и исследовательские действия

– ориентироваться в понятиях, отражающих нравственные ценности общества – мораль, этика, этикет, справедливость, гуманизм, благотворительность, а также используемых в разных религиях (в пределах изученного);

– использовать разные методы получения знаний о традиционных религиях и светской этике (наблюдение, чтение, сравнение, вычисление);

– применять логические действия и операции для решения учебных задач: сравнивать, анализировать, обобщать, делать выводы на основе изучаемого фактического материала;

- признавать возможность существования разных точек зрения; обосновывать свои суждения, приводить убедительные доказательства;
- выполнять совместные проектные задания с опорой на предложенные образцы.

Работа с информацией:

- воспроизводить прослушанную (прочитанную) информацию, подчёркивать её принадлежность к определённой религии и/или к гражданской этике;
- использовать разные средства для получения информации в соответствии с поставленной учебной задачей (текстовую, графическую, видео);
- находить дополнительную информацию к основному учебному материалу в разных информационных источниках, в том числе в Интернете (в условиях контролируемого входа);
- анализировать, сравнивать информацию, представленную в разных источниках, с помощью учителя, оценивать её объективность и правильность.

Коммуникативные универсальные учебные действия:

- использовать смысловое чтение для выделения главной мысли религиозных притч, сказаний, произведений фольклора и художественной литературы, анализа и оценки жизненных ситуаций, раскрывающих проблемы нравственности, этики, речевого этикета;
- соблюдать правила ведения диалога и дискуссии; корректно задавать вопросы и высказывать своё мнение; проявлять уважительное отношение к собеседнику с учётом особенностей участников общения;
- создавать небольшие тексты-описания, тексты-рассуждения для воссоздания, анализа и оценки нравственно-этических идей, представленных в религиозных учениях и светской этике.

Регулятивные универсальные учебные действия:

Самоорганизация и самоконтроль:

- проявлять самостоятельность, инициативность, организованность в осуществлении учебной деятельности в конкретных жизненных ситуациях; контролировать состояние своего здоровья и эмоционального благополучия, предвидеть опасные для здоровья и жизни ситуации и способы их предупреждения;
- проявлять готовность изменять себя, оценивать свои поступки, ориентируясь на нравственные правила и нормы современного российского общества; проявлять способность к сознательному самоограничению в поведении;
- анализировать ситуации, отражающие примеры положительного и негативного отношения к окружающему миру (природе, людям, предметам трудовой деятельности);

- выражать своё отношение к анализируемым событиям, поступкам, действиям: одобрять нравственные нормы поведения; осуждать проявление несправедливости, жадности, нечестности, зла;
- проявлять высокий уровень познавательной мотивации, интерес к предмету, желание больше узнать о других религиях и правилах светской этики и этикета.

Совместная деятельность:

- выбирать партнёра не только по личным симпатиям, но и по деловым качествам, корректно высказывать свои пожелания к работе, спокойно принимать замечания к своей работе, объективно их оценивать;
- владеть умениями совместной деятельности: подчиняться, договариваться, руководить; терпеливо и спокойно разрешать возникающие конфликты;
- готовить индивидуально, в парах, в группах сообщения по изученному и дополнительному материалу с иллюстративным материалом и видеопрезентацией.

ПРЕДМЕТНЫЕ РЕЗУЛЬТАТЫ

Модуль «Основы православной культуры»

Предметные результаты обучения по модулю «Основы православной культуры» должны обеспечивать следующие достижения обучающегося:

- выражать своими словами первоначальное понимание сущности духовного развития как осознания и усвоения человеком значимых для жизни представлений о себе, людях, окружающей действительности;
- выражать своими словами понимание значимости нравственного совершенствования и роли в этом личных усилий человека, приводить примеры;
- выразить понимание и принятие значения российских традиционных духовных и нравственных ценностей, духовно-нравственной культуры народов России, российского общества как источника и основы духовного развития, нравственного совершенствования;
- рассказывать о нравственных заповедях, нормах христианской морали, их значении в выстраивании отношений в семье, между людьми, в общении и деятельности;
- раскрывать основное содержание нравственных категорий в православной культуре, традиции (любовь, вера, милосердие, прощение, покаяние, сострадание, ответственность, послушание, грех как нарушение заповедей, борьба с грехом, спасение), основное содержание и соотношение ветхозаветных Десяти заповедей и Евангельских заповедей Блаженств, христианского нравственного идеала; объяснять «золотое правило нравственности» в православной христианской традиции;
- первоначальный опыт осмысления и нравственной оценки поступков, поведения (своих и других людей) с позиций православной этики;

- раскрывать своими словами первоначальные представления о мировоззрении (картине мира) в православии, вероучении о Боге-Троице, Творении, человеке, Богочеловеке Иисусе Христе как Спасителе, Церкви;
- рассказывать о Священном Писании Церкви – Библии (Ветхий Завет, Новый Завет, Евангелия и евангелисты), апостолах, святых и житиях святых, священнослужителях, богослужениях, молитвах, Таинствах (общее число Таинств, смысл Таинств Крещения, Причастия, Венчания, Исповеди), монашестве и монастырях в православной традиции;
- рассказывать о назначении и устройстве православного храма (собственно храм, притвор, алтарь, иконы, иконостас), нормах поведения в храме, общения с мирянами и священнослужителями;
- рассказывать о православных праздниках (не менее трёх, включая Воскресение Христово и Рождество Христово), православных постах, назначении поста;
- раскрывать основное содержание норм отношений в православной семье, обязанностей и ответственности членов семьи, отношении детей к отцу, матери, братьям и сёстрам, старшим по возрасту, предкам; православных семейных ценностей;
- распознавать христианскую символику, объяснять своими словами её смысл (православный крест) и значение в православной культуре;
- рассказывать о художественной культуре в православной традиции, об иконописи; выделять и объяснять особенности икон в сравнении с картинами;
- излагать основные исторические сведения о возникновении православной религиозной традиции в России (Крещение Руси), своими словами объяснять роль православия в становлении культуры народов России, российской культуры и государственности;
- первоначальный опыт поисковой, проектной деятельности по изучению православного исторического и культурного наследия в своей местности, регионе (храмы, монастыри, святыни, памятные и святые места), оформлению и представлению её результатов;
- приводить примеры нравственных поступков, совершаемых с опорой на этические нормы религиозной культуры и внутреннюю установку личности, поступать согласно своей совести;
- выражать своими словами понимание свободы мировоззренческого выбора, отношения человека, людей в обществе к религии, свободы вероисповедания; понимание российского общества как многоэтнического и многорелигиозного (приводить примеры), понимание российского общенародного (общенационального, гражданского) патриотизма, любви к Отечеству, нашей общей Родине – России; приводить примеры сотрудничества последователей традиционных религий;
- называть традиционные религии в России (не менее трёх, кроме изучаемой), народы России, для которых традиционными религиями исторически являются православие, ислам, буддизм, иудаизм;

– выражать своими словами понимание человеческого достоинства, ценности человеческой жизни в православной духовно-нравственной культуре, традиции.

Модуль «Основы исламской культуры»

Предметные результаты освоения образовательной программы модуля «Основы исламской культуры» должны отражать сформированность умений:

- выражать своими словами первоначальное понимание сущности духовного развития как осознания и усвоения человеком значимых для жизни представлений о себе, людях, окружающей действительности;
- выражать своими словами понимание значимости нравственного совершенствования и роли в этом личных усилий человека, приводить примеры;
- выразить понимание и принятие значения российских традиционных духовных и нравственных ценностей, духовно-нравственной культуры народов России, российского общества как источника и основы духовного развития, нравственного совершенствования;
- рассказывать о нравственных заповедях, нормах исламской религиозной морали, их значении в выстраивании отношений в семье, между людьми, в общении и деятельности;
- раскрывать основное содержание нравственных категорий в исламской культуре, традиции (вера, искренность, милосердие, ответственность, справедливость, честность, великодушие, скромность, верность, терпение, выдержка, достойное поведение, стремление к знаниям);
- первоначальный опыт осмысления и нравственной оценки поступков, поведения (своих и других людей) с позиций исламской этики;
- раскрывать своими словами первоначальные представления о мировоззрении (картине мира) в исламской культуре, единобожии, вере и её основах;
- рассказывать о Священном Коране и сунне – примерах из жизни пророка Мухаммада; о праведных предках, о ритуальной практике в исламе (намаз, хадж, пост, закят, дуа, зикр);
- рассказывать о назначении и устройстве мечети (минбар, михраб), нормах поведения в мечети, общения с верующими и служителями ислама;
- рассказывать о праздниках в исламе (Ураза-байрам, Курбан-байрам, Маулид);
- раскрывать основное содержание норм отношений в исламской семье, обязанностей и ответственности членов семьи; норм отношений детей к отцу, матери, братьям и сёстрам, старшим по возрасту, предкам; норм отношений с дальними родственниками, соседями; исламских семейных ценностей;
- распознавать исламскую символику, объяснять своими словами её смысл и охарактеризовать назначение исламского орнамента;

- рассказывать о художественной культуре в исламской традиции, религиозных напевах, каллиграфии, архитектуре, книжной миниатюре, религиозной атрибутике, одежде;
- излагать основные исторические сведения о возникновении исламской религиозной традиции в России, своими словами объяснять роль ислама в становлении культуры народов России, российской культуры и государственности;
- первоначальный опыт поисковой, проектной деятельности по изучению исламского исторического и культурного наследия в своей местности, регионе (мечети, медресе, памятные и святые места), оформлению и представлению её результатов;
- приводить примеры нравственных поступков, совершаемых с опорой на этические нормы религиозной культуры и внутреннюю установку личности поступать согласно своей совести;
- выражать своими словами понимание свободы мировоззренческого выбора, отношения человека, людей в обществе к религии, свободы вероисповедания; понимание российского общества как многоэтнического и многорелигиозного (приводить примеры), понимание российского общенародного (общенационального, гражданского) патриотизма, любви к Отечеству, нашей общей Родине – России; приводить примеры сотрудничества последователей традиционных религий;
- называть традиционные религии в России (не менее трёх, кроме изучаемой), народы России, для которых традиционными религиями исторически являются православие, ислам, буддизм, иудаизм;
- выражать своими словами понимание человеческого достоинства, ценности человеческой жизни в исламской духовно- нравственной культуре, традиции.

Модуль «Основы буддийской культуры»

Предметные результаты освоения образовательной программы модуля «Основы буддийской культуры» должны отражать сформированность умений:

- выражать своими словами первоначальное понимание сущности духовного развития как осознания и усвоения человеком значимых для жизни представлений о себе, людях, окружающей действительности;
- выражать своими словами понимание значимости нравственного самосовершенствования и роли в этом личных усилий человека, приводить примеры;
- выражать понимание и принятие значения российских традиционных духовных и нравственных ценностей, духовно-нравственной культуры народов России, российского общества как источника и основы духовного развития, нравственного совершенствования;

- рассказывать о нравственных заповедях, нормах буддийской религиозной морали, их значении в выстраивании отношений в семье, между людьми, в общении и деятельности;
- раскрывать основное содержание нравственных категорий в буддийской культуре, традиции (сострадание, милосердие, любовь, ответственность, благие и неблагие деяния, освобождение, борьба с неведением, уверенность в себе, постоянство перемен, внимательность); основных идей (учения) Будды о сущности человеческой жизни, цикличности и значения сансары; понимание личности как совокупности всех поступков; значение понятий «правильное и воззрение» «правильное действие»;
- первоначальный опыт осмысления и нравственной оценки поступков, поведения (своих и других людей) с позиций буддийской этики;
- раскрывать своими словами первоначальные представления о мировоззрении (картине мира) в буддийской культуре, учении о Будде (буддах), бодхисаттвах, Вселенной, человеке, обществе, сангхе, сансаре и нирване; понимание ценности любой формы жизни как связанной с ценностью человеческой жизни и бытия;
- рассказывать о буддийских писаниях, ламах, службах; смысле принятия, восьмеричном пути и карме;
- рассказывать о назначении и устройстве буддийского храма, нормах поведения в храме, общения с мирскими последователями и ламами;
- рассказывать о праздниках в буддизме, аскезе;
- раскрывать основное содержание норм отношений в буддийской семье, обязанностей и ответственности членов семьи, отношении детей к отцу, матери, братьям и сёстрам, старшим по возрасту, предкам; буддийских семейных ценностей;
- распознавать буддийскую символику, объяснять своими словами её смысл и значение в буддийской культуре;
- рассказывать о художественной культуре в буддийской традиции;
- излагать основные исторические сведения о возникновении буддийской религиозной традиции в истории и в России, своими словами объяснять роль буддизма в становлении культуры народов России, российской культуры и государственности;
- первоначальный опыт поисковой, проектной деятельности по изучению буддийского исторического и культурного наследия в своей местности, регионе (храмы, монастыри, святыни, памятные и святые места), оформлению и представлению её результатов;
- приводить примеры нравственных поступков, совершаемых с опорой на этические нормы религиозной культуры и внутреннюю установку личности, поступать согласно своей совести;
 - выражать своими словами понимание свободы мировоззренческого выбора, отношения человека, людей в обществе к религии, свободы вероисповедания;

понимание российского общества как многоэтничного и многорелигиозного (приводит примеры), понимание российского общенародного

- (общенационального, гражданского) патриотизма, любви к Отечеству, нашей общей Родине – России; приводить примеры сотрудничества последователей традиционных религий;
- называть традиционные религии в России (не менее трёх, кроме изучаемой), народы России, для которых традиционными религиями исторически являются православие, ислам, буддизм, иудаизм;
 - выразить своими словами понимание человеческого достоинства, ценности человеческой жизни в буддийской духовно-нравственной культуре, традиции.

Модуль «Основы иудейской культуры»

Предметные результаты освоения образовательной программы модуля «Основы иудейской культуры» должны отражать сформированность умений:

- выразить своими словами первоначальное понимание сущности духовного развития как осознания и усвоения человеком значимых для жизни представлений о себе, людях, окружающей действительности;
- выразить своими словами понимание значимости нравственного совершенствования и роли в этом личных усилий человека, приводить примеры;
- выразить понимание и принятие значения российских традиционных духовных и нравственных ценностей, духовно-нравственной культуры народов России, российского общества как источника и основы духовного развития, нравственного совершенствования;
- рассказывать о нравственных заповедях, нормах иудейской морали, их значении в выстраивании отношений в семье, между людьми, в общении и деятельности;
- раскрывать основное содержание нравственных категорий в иудейской культуре, традиции (любовь, вера, милосердие, прощение, покаяние, сострадание, ответственность, послушание, исполнение заповедей, борьба с грехом и спасение), основное содержание и место заповедей (прежде всего, Десяти заповедей) в жизни человека; объяснять «золотое правило нравственности» в иудейской религиозной традиции;
- первоначальный опыт осмысления и нравственной оценки поступков, поведения (своих и других людей) с позиций иудейской этики;
- раскрывать своими словами первоначальные представления о мировоззрении (картине мира) в иудаизме, учение о единобожии, об основных принципах иудаизма;
- рассказывать о священных текстах иудаизма – Торе и Танахе, о Талмуде, произведениях выдающихся деятелей иудаизма, богослужениях, молитвах;
- рассказывать о назначении и устройстве синагоги, о раввинах, нормах поведения в синагоге, общения с мирянами и раввинами;

- рассказывать об иудейских праздниках (не менее четырёх, включая Рош-а-Шана, Йом-Киппур, Суккот, Песах), постах, назначении поста;
- раскрывать основное содержание норм отношений в еврейской семье, обязанностей и ответственности членов семьи, отношений детей к отцу, матери, братьям и сёстрам, старшим по возрасту, предкам; иудейских традиционных семейных ценностей;
- распознавать иудейскую символику, объяснять своими словами её смысл (магендовид) и значение в еврейской культуре;
- рассказывать о художественной культуре в иудейской традиции, каллиграфии, религиозных напевах, архитектуре, книжной миниатюре, религиозной атрибутике, одежде;
- излагать основные исторические сведения о появлении иудаизма на территории России, своими словами объяснять роль иудаизма в становлении культуры народов России, российской культуры и государственности;
- первоначальный опыт поисковой, проектной деятельности по изучению иудейского исторического и культурного наследия в своей местности, регионе (синагоги, кладбища, памятные и святые места), оформлению и представлению её результатов;
- приводить примеры нравственных поступков, совершаемых с опорой на этические нормы религиозной культуры и внутреннюю установку личности, поступать согласно своей совести;
- выражать своими словами понимание свободы мировоззренческого выбора, отношения человека, людей в обществе к религии, свободы вероисповедания; понимание российского общества как многоэтничного и многорелигиозного (приводить примеры), понимание российского общенародного (общенационального, гражданского) патриотизма, любви к Отечеству, нашей общей Родине – России; приводить примеры сотрудничества последователей традиционных религий;
- называть традиционные религии в России (не менее трёх, кроме изучаемой), народы России, для которых традиционными религиями исторически являются православие, ислам, буддизм, иудаизм;
- выражать своими словами понимание человеческого достоинства, ценности человеческой жизни в иудейской духовно-нравственной культуре, традиции.

Модуль «Основы религиозных культур народов России»

Предметные результаты освоения образовательной программы модуля «Основы религиозных культур народов России» должны отражать сформированность умений:

- выражать своими словами первоначальное понимание сущности духовного развития как осознания и усвоения чело- веком значимых для жизни представлений о себе, людях, окружающей действительности;

- выражать своими словами понимание значимости нравственного самосовершенствования и роли в этом личных усилий человека, приводить примеры;
- выражать понимание и принятие значения российских традиционных духовных и нравственных ценностей, духовно- нравственной культуры народов России, российского общества как источника и основы духовного развития, нравственного совершенствования;
- рассказывать о нравственных заповедях, нормах морали в традиционных религиях России (православие, ислам, буддизм, иудаизм), их значении в выстраивании отношений в семье, между людьми;
- раскрывать основное содержание нравственных категорий (долг, свобода, ответственность, милосердие, забота о слабых, взаимопомощь) в религиозной культуре народов России (православии, исламе, буддизме, иудаизме); объяснять «золотое правило нравственности» в религиозных традициях;
- соотносить нравственные формы поведения с нравственными нормами, заповедями в традиционных религиях народов России;
- раскрывать своими словами первоначальные представления о мировоззрении (картине мира) в вероучении православия, ислама, буддизма, иудаизма; об основателях религий;
- рассказывать о священных писаниях традиционных религий народов России (Библия, Коран, Трипитака (Ганджур), Танах), хранителях предания и служителях религиозного культа (священники, муллы, ламы, раввины), религиозных обрядах, ритуалах, обычаях (1–2 примера);
- рассказывать о назначении и устройстве священных сооружений (храмов) традиционных религий народов России, основных нормах поведения в храмах, общения с верующими;
- рассказывать о религиозных календарях и праздниках традиционных религий народов России (православия, ислама, буддизма, иудаизма, не менее одного религиозного праздника каждой традиции);
- раскрывать основное содержание норм отношений в религиозной семье (православие, ислам, буддизм, иудаизм), общее представление о семейных ценностях в традиционных религиях народов России; понимание отношения к труду, учению в традиционных религиях народов России;
- распознавать религиозную символику традиционных религий народов России (православия, ислама, буддизма, иудаизма минимально по одному символу), объяснять своими словами её значение в религиозной культуре;
- рассказывать о художественной культуре традиционных религий народов России (православные иконы, исламская каллиграфия, буддийская танкопись); главных особенностях религиозного искусства православия, ислама, буддизма, иудаизма (архитектура, изобразительное искусство, язык и поэтика религиозных текстов, музыки или звуковой среды);

- излагать основные исторические сведения о роли традиционных религий в становлении культуры народов России, российского общества, российской государственности;
- первоначальный опыт поисковой, проектной деятельности по изучению исторического и культурного наследия традиционных религий народов России в своей местности, регионе (храмы, монастыри, святыни, памятные и святые места), оформлению и представлению её результатов;
- приводить примеры нравственных поступков, совершаемых с опорой на этические нормы религиозной культуры и внутреннюю установку личности поступать согласно своей совести;
- выражать своими словами понимание свободы мировоззренческого выбора, отношения человека, людей в обществе к религии, свободы вероисповедания; понимание российского общества как многоэтнического и многорелигиозного (приводить примеры), понимание российского общенародного (общенационального, гражданского) патриотизма, любви к Отечеству, нашей общей Родине – России; приводить примеры сотрудничества последователей традиционных религий;
- называть традиционные религии в России, народы России, для которых традиционными религиями исторически являются православие, ислам, буддизм, иудаизм;
- выражать своими словами понимание человеческого достоинства, ценности человеческой жизни в традиционных религиях народов России.

Модуль «Основы светской этики»

Предметные результаты освоения образовательной программы модуля «Основы светской этики» должны отражать сформированность умений:

- выражать своими словами первоначальное понимание сущности духовного развития как осознания и усвоения человеком значимых для жизни представлений о себе, людях, окружающей действительности;
- выражать своими словами понимание значимости нравственного самосовершенствования и роли в этом личных усилий человека, приводить примеры;
- выражать понимание и принятие значения российских традиционных духовных и нравственных ценностей, духовно-нравственной культуры народов России, российского общества как источника и основы духовного развития, нравственного совершенствования;
- рассказывать о российской светской (гражданской) этике как общепринятых в российском обществе нормах морали, отношений и поведения людей, основанных на российских традиционных духовных ценностях, конституционных правах, свободах и обязанностях человека и гражданина в России;

- раскрывать основное содержание нравственных категорий российской светской этики (справедливость, совесть, ответственность, сострадание, ценность и достоинство человеческой жизни, взаимоуважение, вера в добро, человеколюбие, милосердие, добродетели, патриотизм, труд) в отношениях между людьми в российском обществе; объяснять «золотое правило нравственности»;
- высказывать суждения оценочного характера о значении нравственности в жизни человека, семьи, народа, общества и государства; умение различать нравственные нормы и нормы этикета, приводить примеры;
- первоначальный опыт осмысления и нравственной оценки поступков, поведения (своих и других людей) с позиций российской светской (гражданской) этики;
- раскрывать своими словами первоначальные представления об основных нормах российской светской (гражданской) этики: любовь к Родине, российский патриотизм и гражданственность, защита Отечества; уважение памяти предков, исторического и культурного наследия и особенностей народов России, российского общества; уважение чести, достоинства, доброго имени любого человека; любовь к природе, забота о животных, охрана окружающей среды;
- рассказывать о праздниках как одной из форм исторической памяти народа, общества; российских праздниках (государственные, народные, религиозные, семейные праздники); российских государственных праздниках, их истории и традициях (не менее трёх), религиозных праздниках (не менее двух разных традиционных религий народов России), праздниках в своём регионе (не менее одного), о роли семейных праздников в жизни человека, семьи;
- раскрывать основное содержание понимания семьи, отношений в семье на основе российских традиционных духовных ценностей (семья – союз мужчины и женщины на основе взаимной любви для совместной жизни, рождения и воспитания детей; любовь и забота родителей о детях; любовь и забота детей о нуждающихся в помощи родителях; уважение старших по возрасту, предков); российских традиционных семейных ценностей;
- распознавать российскую государственную символику, символику своего региона, объяснять её значение; выражать уважение российской государственности, законам в российском обществе;
- рассказывать о трудовой морали, нравственных традициях трудовой деятельности, предпринимательства в России; выражать нравственную ориентацию на трудолюбие, честный труд, уважение к труду, трудящимся, результатам труда;
- рассказывать о российских культурных и природных памятниках, о культурных и природных достопримечательностях своего региона;
- раскрывать основное содержание российской светской (гражданской) этики на примерах образцов нравственности, российской гражданственности и патриотизма в истории России;

- объяснять своими словами роль светской (гражданской) этики в становлении российской государственности;
- первоначальный опыт поисковой, проектной деятельности по изучению исторического и культурного наследия народов России, российского общества в своей местности, регионе, оформлению и представлению её результатов;
- приводить примеры нравственных поступков, совершаемых с опорой на этические нормы российской светской (гражданской) этики и внутреннюю установку личности поступать согласно своей совести;
- выражать своими словами понимание свободы мировоззренческого выбора, отношения человека, людей в обществе к религии, свободы вероисповедания; понимание российского общества как многоэтничного и многорелигиозного (приводить примеры), понимание российского общенародного (общенационального, гражданского) патриотизма, любви к Отечеству, нашей общей Родине – России; приводить примеры сотрудничества последователей традиционных религий;
- называть традиционные религии в России, народы России, для которых традиционными религиями исторически являются православие, ислам, буддизм, иудаизм;
- выражать своими словами понимание человеческого достоинства, ценности человеческой жизни в российской светской (гражданской) этике.

ТЕМАТИЧЕСКОЕ ПЛАНИРОВАНИЕ

МОДУЛЬ «ОСНОВЫ ПРАВОСЛАВНОЙ КУЛЬТУРЫ»

№ п/п	Наименование разделов и тем учебного предмета	Количество часов	Программное содержание	Характеристика основных видов деятельности обучающихся
1	Россия – наша Родина	1	Россия – многонациональное государство. Духовный мир человека. Культурные традиции. Культурное многообразие России. Народы и религии в России. Традиционные религии народов России	Использовать систему условных обозначений при выполнении заданий, рассматривать иллюстративный материал, соотносить текст с иллюстрациями. Читать и отвечать на вопросы по прочитанному. Размышлять о роли духовных традиций народов России, их значении в жизни человека, семьи, общества, духовном мире человека. Называть традиционные религии в России, народы России, для которых традиционными религиями являются православие, ислам, буддизм, иудаизм. Использовать ключевые понятия учебной темы в устной и письменной речи, применять их при анализе и оценке явлений и фактов действительности. Осознавать ценность дружеских отношений между людьми. Проверять себя и самостоятельно оценивать свои достижения.

				Приводить примеры единения народов России (например, «День народного единства» и т. д.)
2	Культура и религия. Введение в православную духовную традицию	2	Культура и религия. Что такое культура? Что такое религия? Как человек создаёт культуру. Истоки русской культуры – в православной религии	Выделять тему и идею учебного текста, формулировать вопросы к тексту и отвечать на них. Объяснять соотношение культуры и религии, сущность культуры, значение религии как духовной культуры человека, народа, общества. Рассказывать о том, как человек создаёт культуру; об истоках русской культуры в православной религии. Проверять себя и самостоятельно оценивать свои достижения
3	Во что верят православные христиане	4	Бог – Творец, который создал весь мир и человеческий род. Бог есть Любовь. Бог и человек. Вера в Бога и её влияние на поступки людей. Что такое православие Бог-Троица. Что значит молиться. Кто такие святые. Священное Предание. Священное Писание христиан –	Использовать ключевые понятия темы в устной и письменной речи, применять их при анализе и оценке фактов действительности. Раскрывать своими словами первоначальные представления о мировоззрении (картине мира) в православии, вероучении о Боге-Троице, Творении, человеке, Богочеловеке Иисусе Христе как Спасителе, Церкви. Пересказывать прочитанное, составлять рассказ с введением в него новых фактов; соотносить прочитанное с личным жизненным опытом. Рассказывать о том, как вера в Бога влияет на поступки людей, что такое молитва, кто такие

		Библия. Ветхий и Новый Заветы в Библии	святые, что такое Священное Предание Церкви, что его составляет, о Священном Писании (Библии), Ветхом и Новом Заветах. Проверять себя и самостоятельно оценивать свои достижения
4	Добро и зло в православной традиции. Золотое правило нравственности. Любовь к ближнему	4 Добро. Зло. Грех. Работа совести. Покаяние. Десять ветхозаветных заповедей, данных Богом Моисею. Заповеди Иисуса Христа – Заповеди Блаженств, их содержание и соотношение с Десятью заповедями. Кто для христиан ближний, любовь к ближним. «Золотое правило нравственности» в православной культуре. Святость в православной традиции, святые	Рассказывать о том, что такое заповеди Бога, какие заповеди Бог дал Моисею. Анализировать содержание Десяти ветхозаветных заповедей с религиозной и нравственно-этической точки зрения. Рассуждать о возможности и необходимости соблюдения нравственных норм жизни (свобода, разум, совесть, доброта, любовь). Рассказывать о нравственных заповедях Иисуса Христа – Заповедях Блаженства, их соотношении с Десятью ветхозаветными заповедями. Объяснять понимание в православном христианстве, кто такой ближний, что означает любовь к ближнему, как понимается в православной традиции «золотое правило нравственности» (поступайте с другими так, как хотели бы, чтобы с вами поступили), о святости и святых в православной традиции. Размышлять и рассуждать на морально-этические темы. Проверять себя и самостоятельно оценивать свои достижения

5	Отношение к труду. Долг и ответственность	2	Заповеди Творца Прародителям. Отношение к труду в Православии. Уважение к труду. Совесть. Нравственный долг и ответственность человека в православной традиции	<p>Читать и пересказывать учебный текст.</p> <p>Объяснять значение слов (терминов и понятий) с опорой на текст учебника.</p> <p>Использовать знакомые слова в новом мировоззренческом контексте.</p> <p>Рассказывать о грехопадении Прародителей, о заповедях, о роли труда в жизни православных христиан.</p> <p>Устанавливать логическую связь между фактами; участвовать в беседе.</p> <p>Анализировать прочитанное с точки зрения полученных ранее знаний.</p> <p>Соотносить изученное с примерами из жизни, литературных произведений.</p> <p>Проверять себя и самостоятельно оценивать свои</p>
6	Милосердие и сострадание	2	Милосердие и сострадание в православной христианской традиции. Особенности христианской морали, отношение к личным врагам. Христианское милосердие. Милосердие к животным. Деятельное	<p>достижения</p> <p>Рассуждать о необходимости соблюдения нравственных норм жизни (заботиться о других, любить друг друга, сочувствовать, не лениться, не лгать).</p> <p>Раскрывать основное содержание нравственных категорий в православной культуре, традиции (любовь, вера, милосердие, прощение, покаяние, сострадание, ответственность, послушание, спасение), Заповедей Блаженства.</p> <p>На примере милосердия и сострадания объяснять нравственный идеал православной культуры.</p>

		сострадание людям, нуждающимся	Выражать первоначальный опыт осмысления и нравственной оценки поступков, поведения (своих и других людей) с позиций православной этики, понимания милосердия и сострадания в православной культуре. Проверять себя и самостоятельно оценивать свои достижения
7	Православие в России	5 Крещение Руси. Святые равноапостольные княгиня Ольга и князь Владимир Креститель. Развитие православной культуры, распространение христианства на Руси. Святая Русь. Русские святые. Православие в русской культуре, в современной России	Объяснять значение слов (терминов и понятий) с опорой на учебный текст. Осуществлять поиск необходимой информации для выполнения заданий. Рассказывать, как христианство пришло на Русь, о Крещении Руси равноапостольным князем Владимиром, почему Русь называют Святой, о русских святых, житиях святых. Соотносить содержание текста с иллюстративным рядом. Использовать речевые средства, навыки смыслового чтения учебных текстов, участвовать в беседе. Проверять себя и самостоятельно оценивать свои достижения.
8	Православный храм и другие святыни	3 Православный храм – его устройство и убранство. Алтарь,	Уметь рассказывать о праздновании Крещения Руси, Дней славянской письменности и культуры Объяснять значение слов (терминов и понятий) с опорой на учебный текст. Осуществлять поиск необходимой информации

		<p>Царские врата, иконостас, притвор. Нормы поведения в православном храме. Миряне и священнослужители.</p> <p>Богослужение в храме. Таинства Церкви. Монастыри, монашество</p> <p>6 Христианская символика. Крест Христов. Православная художественная культура.</p>	<p>для выполнения заданий.</p> <p>Соотносить содержание текста с иллюстративным рядом.</p> <p>Рассказывать о назначении и устройстве православного храма (собственно храм, притвор, алтарь, иконы, иконостас), нормах поведения в храме, общения с мирянами и священнослужителями, богослужениях в храмах, Таинствах, о монашестве и монастырях в православной традиции.</p> <p>Проверять себя и самостоятельно оценивать свои достижения</p>
9	Символический язык православной культуры: христианское искусство (иконы, фрески, церковное пение, прикладное искусство), православный календарь. Праздники	<p>Православная икона, виды икон.</p> <p>Церковное пение. Церковное прикладное искусство.</p> <p>Православный календарь.</p> <p>Праздники и посты в православном календаре. Дванадцатые праздники. Воскресение Христово (Пасха).</p>	<p>Объяснять значение слов (терминов и понятий) с опорой на учебный текст.</p> <p>Распознавать христианскую символику, объяснять своими словами её смысл и значение в православной культуре.</p> <p>Рассказывать о художественной культуре в православной традиции, о церковном пении, иконописи, особенностях икон в сравнении с картинами.</p> <p>Называть православные праздники, объяснять их значение (не менее трёх, включая Воскресение Христово и Рождество Христово), о православных постах, назначении поста в жизни православных христиан.</p> <p>Проверять себя и самостоятельно оценивать свои</p>

		Рожество Христово. Праздники святым	достижения. Православные праздники: «Воскресение Христово (Пасха)», «Рождество Христово», «День славянской письменности и культуры», «День семьи, любви и верности»
10	Христианская семья и её ценности	3 Семья в православной традиции – Малая Церковь. Таинство Венчания. Любовь в отношениях родителей, членов семьи. Взаимное прощение и терпение членов семьи. Семейные традиции, праздники. Образцы православной семьи, отношений в семье	Объяснять значение слов (терминов и понятий) с опорой на учебный текст. Рассказывать о традициях заключения брака, о том, что такое православная семья, Таинство Венчания, о взаимоотношениях в православной семье на примерах житий святых, литературных произведений. Размышлять и рассуждать на морально-этические темы. Раскрывать основное содержание норм отношений в православной в семье, обязанностей и ответственности членов семьи, отношении детей и родителей. Осуществлять поиск необходимой информации для выполнения заданий. Применять навыки осознанного построения речевых высказываний в соответствии с коммуникативными задачами. Проверять себя и самостоятельно оценивать свои достижения. Праздник «День семьи, любви и верности»

11	Любовь и уважение к Отечеству. Патриотизм многонационального и многоконфессионального народа России	2	Служение человека обществу, Родине. Патриотизм многонационального и многоконфессионального народа России. Война справедливая – оборонительная. Святые защитники Отечества	Закреплять и систематизировать представления о духовных традициях многонационального народа России, духовном мире человека, религии, религиях народов России, их значении в жизни человека, семьи, общества. Проводить соотношение между религией и Отечеством, объяснять отношение православных христиан к Отечеству, защите Родины, патриотизму. Отвечать на вопросы, соотносить определения с понятиями, делать выводы. Использовать основные понятия темы в устной и письменной речи. Проверять себя и самостоятельно оценивать свои достижения
ОБЩЕЕ КОЛИЧЕСТВО ЧАСОВ ПО ПРОГРАММЕ		34		

МОДУЛЬ «ОСНОВЫ ИСЛАМСКОЙ КУЛЬТУРЫ»

№ п/п	Наименование разделов и тем учебного предмета	Количество часов	Программное содержание	Характеристика основных видов деятельности обучающихся
1	Россия – наша Родина	1	Россия – многонациональное государство. Духовный мир человека. Внутренний мир человека. Культурные традиции и их значение для человека и общества: религиозные культуры и морально-этические нормы. Вечные ценности: добро, честь, справедливость, милосердие. Семейные традиции и ценности	Ориентироваться в тексте учебника, разбираться в условных обозначениях учебника и применять систему условных обозначений при выполнении заданий. Размышлять о роли духовных традиций в жизни народов России, о культурных традициях и их значении в жизни человека, семьи, общества. Использовать ключевые понятия урока в устной и письменной речи при анализе и оценке фактов и явлений действительности. Комментировать иллюстративный ряд учебника, электронного приложения, рабочей тетради; соотносить текст с иллюстрациями. Показывать границы Российской Федерации на карте. Анализировать учебный и художественные тексты, соотносить пословицы и поговорки с темой урока
2	Культура и религия. Введение в исламскую духовную традицию	3	Роль религии в культуре. Мировые религии и их влияние на духовное развитие человечества.	Определять понятия: ислам, мусульмане, исламская религия; пересказывать историю происхождения ислама, его основателя – пророка Мухаммада.

		<p>Ислам как мировая религия. Возникновение ислама. Аравийский полуостров – родина ислама. Суровые природно-климатические условия жизни арабов. Особенности жизни арабов-язычников. Начальные представления о Боге в исламской традиции. Начальные представления о главных святынях исламской религии (Коран, Кааба, Чёрный камень Каабы, Мекка). Пророк Мухаммад – основатель ислама</p> <p>2 Пророк Мухаммад – основатель ислама, образец человека и учитель нравственности в исламской традиции. Детство и юность пророка Мухаммада.</p>	<p>Описывать главный храм мусульман – Каабу в Мекке; главную книгу мусульман – Коран, святые места мусульман. Осуществлять словарную и графическую работу при освоении новой лексики. Работать с физической настенной картой мира, показывать на карте Аравийский полуостров. Осуществлять поиск необходимой информации в тексте учебника и в электронном приложении к учебнику. Выполнять задания из учебника и рабочей тетради. Составлять вопросы по прочитанному тексту, оценивать учебные действия в соответствии с поставленной задачей. Анализировать иллюстративный ряд учебника, его электронной формы и рабочей тетради</p>
3	<p>Пророк Мухаммад – образец человека и учитель нравственности в исламской традиции</p>		<p>Прогнозировать результаты работы на уроке. Находить в тексте учебника ключевые понятия темы: посланник, пророк, основатель ислама; использовать их в устных и письменных ответах. Описывать жизнь пророка Мухаммада, святыню ислама – Купол Скалы. Рассказывать о деятельности пророка Мухаммада</p>

32	Родители и родственники Мухаммада. Мусульманское предание о чудесном событии в жизни Мухаммада: встрече с ангелами, которые очистили его сердце, встреча с христианским монахом, предсказавшим пророчество Мухаммада. Первые посланники Аллаха. Передача ангелом Джабрилом Мухаммаду откровения Аллаха. Начало пророчества Мухаммада. Призывы Мухаммада к новой вере. Чудесное путешествие пророка с ангелом Джабрилом на крылатом животном – Аль-Бураке на гору Синай и в Иерусалим. Встреча Мухаммада с Аллахом. Наказ			<p>по фактам из учебника, электронного приложения и рабочей тетради.</p> <p>Выявлять главные события из повествования; составлять план текста учебника; корректировать формулировки плана текста.</p> <p>Характеризовать личностные качества человека.</p> <p>Работать в группе и представлять результаты коллективной работы.</p> <p>Комментировать иллюстративный ряд, соотносить текст с иллюстративным рядом учебника, электронного приложения и рабочей тетради.</p> <p>Отвечать на учебные вопросы разных типов; строить связные высказывания, используя ключевые понятия урока.</p> <p>Самостоятельно осуществлять поиск новой информации, составлять сообщение на заданную тему.</p> <p>Проверять себя и самостоятельно оценивать свои достижения</p>
----	--	--	--	---

			<p>Аллаха, который он передал для людей через пророка Мухаммада. Информация о пророках в других религиозных культурах народов России</p>	
4	<p>Коран и Сунна священная книга мусульман. Структура Корана: суры (главы) и аяты (наименьшие части – стихи). Общая характеристика содержания Корана. Традиции обращения с Кораном и его чтения, предметы декоративно-прикладного искусства, связанные с ними: место хранения Корана, подставки для священных книг, пеналы для письменных принадлежностей, чехлы для Корана и др. Сунна – вторая после Корана</p>	2	<p>Коран – главная священная книга</p>	<p>Прогнозировать результаты работы на уроке. Читать текст, находить в нём незнакомые слова, выяснять их значение. Давать определения понятий: Коран, сура, аят, Сунна, хадисы. Формулировать своё мнение о их значении в жизни мусульман; устанавливать связь между религиозной (исламской) культурой и поведением людей; выявлять ценностный смысл в хадисах, аятах; объяснять практические ситуации в повседневной жизни, соотносить собственные поступки с поучительными историями о жизни пророка Мухаммада. Работать в группе и представлять результаты коллективной работы. Рассматривать и комментировать иллюстративный ряд учебника, электронного приложения и рабочей тетради. Выполнять практические задания, оценивать учебные действия в соответствии с поставленной задачей</p>

		<p>мусульман – священное предание о пророке, его жизни, поступках, нравственных качествах и внешнем виде.</p> <p>Хадисы – высказывания пророка и его сподвижников, записанные в Сунне. Хадисы как источник знаний о религиозных обрядах, истории ислама, притч и пословиц мусульман.</p> <p>Нравоучительный характер хадисов. Традиции изучения и обращения к Сунне, её хадисам. Священные книги других религиозных культур народов России 4</p>	
5	<p>Во что верят мусульмане (вера в Аллаха, в ангелов, вера в пророков и посланников, в Божественные</p>	<p>Основы мусульманского вероучения (вера в Аллаха, вера в ангелов, вера в Божьи писания, вера в пророков и посланников, вера</p>	<p>Прогнозировать результаты работы на уроке.</p> <p>Читать материалы учебника вслух и про себя.</p> <p>Изучать ключевые понятия урока, использовать их в устной и письменной речи, применять их при анализе и оценке фактов действительности.</p> <p>Пересказывать прочитанное, составлять</p>

рассказ

<p>Писания, в Судный день, в предрешение)</p>		<p>в Судный день, вера в предрешение). Вера мусульман в то, что Аллах – творец Вселенной и человека, что Аллах один и един, что Аллах вездесущ, всемогущ и вечен, он творит всё самое лучшее. Качества, которыми наделяют Бога мусульмане. 99 прекрасных имён Аллаха. Вера в ангелов, послушных слуг Бога. Ангелы – бесплотные существа, подчиняющиеся Аллаху, выполняющие его поручения. Джиинны и шайтаны. Божественные Писания, ниспосланные Богом для разных народов: Тора – для иудеев, Евангелие – для христиан,</p>	<p>с введением в него новых фактов; соотносить прочитанное с личным жизненным опытом. Рассказывать о том, как вера (иман) влияет на поступки людей, об отношении ислама к Божественным Писаниям других религий. Рассуждать о возможности и необходимости соблюдения нравственных норм жизни (доброта, милосердие, совесть). Проверять себя и самостоятельно оценивать свои достижения. Составлять план текста по ключевым словам, соотносить текст с иллюстрацией; осуществлять поиск необходимой информации для выполнения заданий. Читать, анализировать и интерпретировать художественный текст. Работать в группе и представлять результаты коллективной работы. Оценивать результаты собственной работы</p>
---	--	--	--

36			<p>Коран – для мусульман, Трипитака – для буддистов. Отношение ислама к Божественным Писаниям других религий, основанное на уважении и признании. Посланники Аллаха (Адам – первый посланник, Мухаммад – последний посланник; Ибрахим, Муса, Иса), их роль в жизни мусульман. Вера в Судный день и судьбу. Основные вопросы, связанные с верой в Судный день и судьбу: что ждёт людей в Судный день и как нужно жить мусульманину, чтобы оказаться в раю. Представления о рае и аде у мусульман.</p>	
----	--	--	--	--

		<p>Сходство представлений о земной и загробной жизни в разных религиозных культурах: православии, буддизме и иудаизме.</p> <p>Информация о сходных представлениях, понятиях, существующих в других религиозных культурах народов России</p> <p>5 Обязанности мусульман.</p> <p>Столпы ислама: свидетельство</p>	
6	<p>Пять столпов исламской веры.</p> <p>Обязанности мусульман</p>	<p>веры (шахада), молитва (намаз), пост (ураза), обязательная милостыня (закят), паломничество в Мекку (хадж).</p> <p>Свидетельство веры (шахада) и его роль в жизни мусульманина.</p> <p>Традиции произнесения шахады.</p> <p>Молитва – главная форма поклонения Аллаху.</p>	<p>Прогнозировать результаты работы на уроке.</p> <p>Изучать ключевые понятия урока: столпы веры в исламе, шахада, намаз, ураза, закят, хадж; пятничные молитвы, муэдзин, имам, мечеть, минарет, правила поведения в мечети, омовение; воздержание, Рамадан, Ураза-байрам; пожертвование, садака, подаяние.</p> <p>Рассказывать о том, что такое молитва, пост для верующего, что такое обязательная милостыня, кому такая помощь направлена.</p> <p>Описывать различные явления исламской духовной традиции и культуры.</p> <p>Участвовать в беседе, дискутировать, аргументированно обосновывать свою точку зрения.</p>

Главная цель намаза – напоминание об Аллахе и стремление приблизиться к нему. Пять обязательных молитв: утренняя, полуденная, послеполуденная, вечерняя, полуночная. Время произнесения молитвы, призыв муэдзина к молитве. Подготовка к молитве. Омовение и его роль в жизни мусульманина. Мечеть и минарет, их роль в объединении мусульман. Правила поведения в мечети. Пост в месяц Рамадан и его роль в воспитании и самовоспитании мусульманина. Пост (ураза) – воздержание от еды и питья в светлое время суток; от дурных поступков; от лжи,

38

Перечислять религиозные обязанности мусульман. Соотносить содержание текста с иллюстративным рядом учебника, электронного приложения и рабочей тетради. Составлять рассказ об истории мечетей. Рассказывать о правилах поведения в мечети. Называть правила, соблюдаемые мусульманами во время поста. Работать в группе и представлять результаты коллективной работы. Анализировать и интерпретировать прочитанный текст

клеветы, брани, сплетен. Праздник Ураза-байрам, завершающий пост. Пожертвование во имя Аллаха – обязательная милостыня (закят), очищающая имущество мусульманина. Закят ещё одно свидетельство истинной веры мусульманина. Отношение в исламе к богатству. Распределение средств от закята. Осуждение в исламе нищенствования.

Паломничество в Мекку (хадж) – обязанность и заветная мечта мусульманина. Обряд и правила проведения хаджа.

Значение Мекки для мусульман. Кааба. Праздник Курбан-байрам, завершающий

39

		<p>хадж. Информация о сходных явлениях и понятиях, существующих в других религиозных культурах народов России</p> <p>2 Содержание деятельности</p>	
7	Творческие работы учащихся. Доработка творческих работ учащихся при участии взрослых и друзей	<p>определяется выбранными учащимися темами и выбранными учителем организационными формами и жанрами (проект, сочинение и т. д.), форматом итогового мероприятия</p> <p>1 Принятие ислама народами России. Изменения в жизни людей с принятием ислама.</p>	<p>Обобщать и систематизировать знания; планировать и корректировать самостоятельную работу; работать в группе.</p> <p>Раскрывать смысловое содержание иллюстраций, связывать графическое и текстовое представление информации.</p> <p>Находить нужную информацию в печатных и электронных источниках, отбирать нужный материал в соответствии с поставленной задачей</p>
8	История ислама в России	Изучение ислама в мусульманской школе	<p>Прогнозировать результаты работы на уроке.</p> <p>Объяснять значение слов (терминов и понятий) с опорой на текст учебника.</p> <p>Осуществлять поиск необходимой информации для выполнения заданий.</p> <p>Иметь представление о принятии ислама народами России, о территориях компактного проживания мусульман России.</p> <p>Соотносить содержание текста с иллюстративным рядом.</p>

				<p>Использовать речевые средства, навыки смыслового чтения учебных текстов.</p> <p>Участвовать в беседе.</p> <p>Проверять себя и самостоятельно оценивать свои достижения</p>
9	Нравственные основы ислама	9	<p>Нравственный облик мусульманина. О дружбе и взаимопомощи. Умение творить добро и его роль в жизни человека. Биографии людей, посвящающих свою жизнь служению стране, людям, как пример сотворения добра.</p> <p>Дружба и взаимопомощь.</p> <p>Традиции крепкой дружбы.</p> <p>Хадисы о дружелюбии, взаимопомощи людей. Аяты Корана об отношении к людям. Обычай куначества, побратимства.</p> <p>Пословицы и поговорки</p>	<p>Прогнозировать результаты работы на уроке.</p> <p>Читать текст, находить в нём незнакомые слова и выражения, выяснять их значение.</p> <p>Изучать основные понятия урока: нравственные ценности, счастье, добрые отношения, любовь к Родине, защита Отечества; добро, доброе дело, благотворительность; бескорыстие, взаимопомощь, дружелюбие, кунак, куначество, побратимство, побратимы; семья, прочный семейный союз, семейные обязанности, счастье, согласие; родительская любовь, родительский дом, трудолюбие, труд и учёба, предостережение от вредных привычек; любовь и уважение к родителям; почтение к старшим, к любому пожилому человеку; гостеприимство, радушие, хлебосольство, щедрость, приветливость, гостинцы, застолье, традиции, обычаи; образование, учение, медресе, мектеб, библиотека, мулла.</p> <p>Выявлять нравственные нормы, анализировать жизненные ситуации, выбирать нравственные</p>

42	о дружбе. Дружба и взаимопомощь как общечеловеческие ценности, их роль в жизни мусульман, в выстраивании прочного союза с народами России, исповедующими православие, буддизм и иудаизм. Семья в исламе, её значение для мусульманина. Любовь – главное объединяющее начало в семье мусульманина: любовь родителей друг к другу, к детям; любовь детей к родителям. Качества человека, необходимые для создания прочной семьи. Обязанности членов семьи по отношению друг к другу. Семейные			<p>формы поведения, сопоставляя их с нормами религиозной (исламской) культуры; слушать собеседника и излагать своё мнение, участвовать в беседе.</p> <p>Соотносить содержание текста с иллюстративным рядом.</p> <p>Искать необходимую информацию, готовить сообщения по выбранной теме.</p> <p>Проверять себя и самостоятельно оценивать свои достижения</p>
----	---	--	--	---

<p>обязанности мужа и жены. Родительская любовь. Обязанности родителей</p>	<p>по отношению к детям. Отношение детей к родителям. Отношение мусульман к старшим: постаревшим родителям, пожилым людям. Правила поведения молодых</p>	<p>в присутствии старших. Почитание старших как общечеловеческая нравственная ценность. Традиции гостеприимства. Обычай приёма гостей, проведения застолья. Запрет на спиртное. Одаривание подарками и угощениями гостя. Поведение гостя, его подарки детям</p>	<p>хозяев дома, обычай приходить в гости не с пустыми</p>	
<p>43</p>				

		<p>руками. Информация о сходных явлениях и понятиях, существующих в других религиозных культурах народов России. «Золотое правило нравственности» в исламе</p> <p>3 Ценность и польза образования. Отношение</p>	
10	<p>Наука, искусство – достижения исламской культуры. Мечеть</p>	<p>мусульман к образованию. Школы в мусульманской культуре. Мулла и его роль в обучении детей. Обучение в школах для мальчиков – мектеб. Обучение девочек дома. Высшие исламские школы – медресе. Бухара – древний центр знаний в мусульманской культуре. Медресе в России. Развитие научных знаний</p>	<p>Прогнозировать результаты работы на уроке.</p> <p>Читать текст, находить в нём незнакомые слова, выяснять их значение.</p> <p>Воспринимать на слух прочитанное.</p> <p>Описывать виды искусства в исламе, их особенности: декоративно-прикладное искусство, каллиграфия, орнаменты, геометрический узор, шамаилы; архитектура: мечети, минареты, мавзолеи, дворцы, медресе; декор, изразцовые плитки и т. д.</p> <p>Обосновывать значение произведений искусства в жизни общества, ценность образования как личную потребность в самосовершенствовании и саморазвитии.</p> <p>Выявлять роль искусства и науки в развитии исламской культуры.</p> <p>Описывать отдельные произведения исламского</p>

45			<p>в исламской культуре. Вклад мусульманских учёных в историю человечества: труды по математике, физике, медицине, астрономии, географии и другим наукам. «Дома мудрости» в истории ислама. Абу Али Ибн Сина, или Авиценна, – один из величайших учёных-медиков. Искусство ислама, его своеобразие, обусловленное основами вероучения мусульман. Изречения Корана, благие пожелания добра и мира в произведениях искусства: архитектура (внутреннее убранство и внешнее украшение мечетей, минаретов, мавзолеев), арабские орнаменты,</p>	<p>искусства. Рассказывать об одном из видных мусульманских ученых, об архитектуре исламского мира. Работать с иллюстративным материалом учебника. Систематизировать представленный в учебнике иллюстративный материал по видам исламского искусства. Уметь представлять доклады, сообщения, презентации о достижениях мусульман в развитии научных знаний из разных областей, используя различный иллюстративный ряд (плакаты, макеты, отдельные слайды, таблицы, графики, схемы и др.)</p>
----	--	--	---	--

46			<p>декоративно-прикладное искусство.</p> <p>Арабская вязь – «музыка для глаз». Искусство каллиграфии в исламской культуре. Шамаилы – картинки с изречениями из Корана,</p> <p>с изображениями мечетей. Необычные сочные сочетания цветов как воплощение идеи восхваления Аллаха и представления о рае.</p> <p>Архитектура исламского мира: мечети, минареты, мавзолеи, дворцы, медресе. Внутреннее украшение архитектурных памятников исламской культуры: мозаика, керамическая плитка, изразцы, орнаменты, искусно сделанные люстры, ажурные</p>	
----	--	--	---	--

		<p>оконные решётки, ковры и пр. Исламские мотивы в декоративно-прикладном искусстве. Предметы домашнего быта – ковры, одежда, оружие, посуда, украшения и другие произведения искусства, созданные в мусульманской культуре с древних времён. Информация о сходных явлениях и понятиях, существующих в других религиозных культурах народов России</p> <p>1 Начало мусульманского летоисчисления. Отличие мусульманского календаря от григорианского.</p>	
11	<p>Мусульманское летоисчисление. Праздники ислама</p>	<p>Подвижность дат исламских праздников,</p>	<p>Прогнозировать результаты работы на уроке. Читать текст, находить в нём незнакомые и непонятные слова и выражения, выяснять их значение. Воспринимать на слух прочитанное. Описывать праздники мусульман, особенности праздников в исламской религиозной культуре,</p>

обусловленная несовпадением солнечного и лунного календарей.

Главный праздник мусульман – Курбан-байрам (праздник жертвоприношения), завершающий хадж (паломничество в Мекку). История праздника, его ритуалы, последовательность событий и др.

Второй большой праздник мусульман – Ураза-байрам, завершающий пост

в месяц Рамадан; его ритуальные события. Памятные даты мусульман:

Лейлят аль-кадр (ночь ниспослания Корана), Маулид (день рождения пророка Мухаммада)

и др.

48

ритуалы и традиции.

Выявлять роль и значение праздников для мусульман – Курбан-байрам, Ураза-байрам, Сабантуй, Навруз, Маулид, Лейлят аль-кадр и др.

Рассказывать о праздниках на основе проектных презентаций.

Обосновывать нравственный смысл ритуальных действий, поведения верующих во время праздников

		<p>Народный весенний праздник плуга у тюркских народов Поволжья – Сабантуй и его особенности. Праздник народов Кавказа и Средней Азии – Навруз (встреча весеннего равноденствия 21 марта).</p> <p>Информация о сходных праздниках, событиях, явлениях и понятиях, существующих в других религиозных культурах народов России</p> <p>1 Этапы становления духовных традиций России.</p>	
12	Любовь и уважение к Отечеству	<p>Любовь – основа человеческой жизни. Служение человека обществу, Родине. Патриотизм многонационального и многоконфессионального народа России. Духовное наследие</p>	<p>Прогнозировать результаты работы на уроке. Читать текст, находить в нём незнакомые и непонятные слова и выражения, выяснять их значение.</p> <p>Определять понятия: служение, патриотизм. Закреплять и систематизировать представления об основном содержании учебника, важнейших понятиях предмета; знания о духовных традициях многонационального народа России, о духовном мире человека, о культурных традициях в жизни человека, семьи, общества; о ценности любви</p>

		<p>и культурные традиции России. Любовь и уважение к Отечеству – объединяющее начало народов, проживающих в Российской Федерации. Внеурочная деятельность: посещение мемориальной или музейной экспозиции, посвящённой защитникам Отечества 34</p>	<p>в отношениях между людьми и по отношению к Родине. Отвечать на учебные вопросы, соотносить определения с понятиями; делать выводы; правильно использовать основные понятия предмета в устной и письменной речи. Проверять себя и самостоятельно оценивать свои достижения</p>
<p>ОБЩЕЕ КОЛИЧЕСТВО ЧАСОВ ПО ПРОГРАММЕ</p>			

МОДУЛЬ «ОСНОВЫ БУДДИЙСКОЙ КУЛЬТУРЫ»

№ п/п	Наименование разделов и тем учебного предмета	Количество часов	Программное содержание	Характеристика основных видов деятельности обучающихся
1	Россия – наша Родина	1	Россия – многонациональное государство. Культурные традиции и вечные ценности. Духовный мир человека. Значение духовности, нравственности, морали для жизни и деятельности человека, семьи, общества. Культурное многообразие России	<p>Ориентироваться в тексте учебника, разбираться в условных обозначениях учебника и применять систему условных обозначений при выполнении заданий.</p> <p>Осмысливать содержание прочитанного текста с помощью вопросов и пересказа.</p> <p>Отвечать устно и письменно на вопросы.</p> <p>Рассказывать о роли духовных традиций в жизни народов России, о культурных традициях и их значении в жизни человека, семьи, общества.</p> <p>Обсуждать основные понятия урока: вечные ценности, духовный мир, морально-этические нормы, Родина, народ, Отечество, светский, символ, культурные традиции, этика.</p> <p>Использовать ключевые понятия урока в устной и письменной речи при анализе и оценке фактов и явлений действительности.</p> <p>Комментировать иллюстративный ряд учебника, электронного приложения, рабочей тетради; соотносить текст с иллюстрациями.</p> <p>Показывать границы Российской Федерации на карте.</p>

				<p>Анализировать учебный и художественные тексты, соотносить пословицы и поговорки с темой урока.</p> <p>Проверять себя и самостоятельно оценивать свои достижения</p>
2	Культура и религия. Введение в буддийскую духовную традицию	2	Культура и религия. Место религии в культуре. Мировые религии и их влияние на духовное развитие человечества. Буддизм как мировая религия. Возникновение буддизма. Будда Шакьямуни – основатель буддизма	<p>Размышлять и рассуждать о необходимости соблюдения нравственных норм жизни.</p> <p>Соотносить содержание художественного текста с учебным текстом.</p> <p>Готовить сообщение по материалу, представленному в таблице.</p> <p>Использовать ключевые понятия урока в устной и письменной речи.</p> <p>Проверять себя и самостоятельно оценивать свои достижения.</p> <p>Отвечать на вопросы.</p> <p>Рассказывать о возникновении буддизма</p>
3	Основатель буддизма – Сиддхартха Гаутама. Будда и его учение	4	Страницы жизни будущего Будды: детство стремление найти причины человеческих страданий и горя; «рождение» человека Просветлённого. Буддийское предание о Будде Шакьямуни.	<p>Рассказ учителя: будущий Будда – сын царя, жившего в Индии. Каким мальчиком был Сиддхартха. Учебный диалог: «Какое будущее могло ожидать царского сына? Почему он ушёл из дома и стал странствовать?»</p> <p>Рассматривание репродукции картины Н. Рериха «Будда».</p> <p>Обсуждение вопросов: «Какая обстановка окружает Будду? Располагает ли она к размышлению?»</p> <p>Прогнозировать содержание урока.</p>

		<p>Происхождение и рождение Будды. Детство и юность принца Сиддхартхи. Четыре встречи, изменившие жизнь Сиддхартхи Гаутамы. Уход Сиддхартхи из дворца. Жизнь Сиддхартхи в аскезе. Дерево Бодхи и просветление Будды Шакьямуни. Четыре благородные истины буддизма и Восьмеричный путь избавления от страданий</p>	<p>2 Буддийский священный канон. История возникновения Трипитаки.</p>	<p>Читать вслух и про себя. Осмысливать содержание прочитанного текста с помощью вопросов и пересказа. Отвечать устно и письменно на вопросы. Размышлять и рассуждать о возможности и необходимости соблюдения нравственных норм, об осознанном отношении к жизни. Приводить примеры нравственного поведения из личной жизни и произведений искусства. Применять навыки аудирования и осознанного построения речевых высказываний в соответствии с коммуникативными задачами. Прогнозировать содержание учебного текста. Пересказывать и анализировать прочитанное. Сочинять рассказ по иллюстрации. Соотносить этический смысл притчи с содержанием урока. Использовать ключевые понятия урока в собственной устной и письменной речи. Проверять себя и самостоятельно оценивать свои достижения. Отвечать на вопросы. Рассказывать о возникновении буддизма</p>
4	Буддийский священный канон Трипитака			<p>Прогнозировать содержание урока. Читать вслух и про себя. Осмысливать содержание прочитанного текста с помощью вопросов и пересказа.</p>

		<p>Составные части Трипитаки. Особенности печати, хранения и чтения буддийских книг в тибетской традиции. Буддийские монахи – знатоки священного канона. История появления «Ганджура». «Ганджур» на территории России. Отношение буддистов к книгам</p>	<p>Отвечать устно и письменно на вопросы. Изучать составные части Трипитаки, правила её хранения и чтения, нравственные ценности буддийского священного канона. Размышлять и рассуждать о нравственной ценности буддийского священного канона. Знать и называть священные тексты других религиозных культур; читать учебные тексты и фрагменты духовной литературы; готовить сообщения и подбирать к ним необходимый иллюстративный материал; применять навыки аудирования и осознанного построения речевых высказываний в соответствии с коммуникативными задачами. Конспектировать сообщения, заполнять таблицу; сопоставлять учебный текст и текст произведения художественной литературы; использовать ключевые понятия урока в собственной устной и письменной речи; работать в группах (парах) и представлять результаты коллективной работы, оценивать результаты самостоятельной работы</p>
5 мира	Буддийская картина	<p>2 Устройство мира в буддизме. Закон кармы. Роль осознания и раскаяния в очищении кармы. Колесо сансары и его</p>	<p>Прогнозировать содержание урока. Осмысливать содержание прочитанного текста с помощью вопросов, пересказа. Отвечать устно и письменно на вопросы. Рассказывать о законе причины и следствия</p>

		<p>изображение в буддийской традиции. Символические изображения добродетельной и грешной жизни «Бесконечный узел» – буддийский символ круговорота бытия. «Омрачения» ума и их символическое изображение в буддизме</p> <p>2 Добро и зло в понимании буддистов. Учение Будды о добре и зле.</p>	<p>в буддизме, рассуждать о необходимости осознанного отношения к собственным поступкам; соотносить учебный текст с иллюстративным материалом; анализировать иллюстративный материал и соотносить его с содержанием урока.</p> <p>Соотносить прочитанное с личным жизненным и читательским опытом; использовать знания, полученные на других уроках, в контексте нового содержания; использовать ключевые понятия урока в собственной устной и письменной речи. Проверять себя и самостоятельно оценивать свои достижения</p>
6	Добро и зло. Принцип ненасилия	<p>Благие и неблагие деяния, их значение в жизни человека и общества. Понятие даяния (приношения дара) в буддизме. Принцип ахимсы – ненасилия – основан на любви и доброте. Право на жизнь</p>	<p>Прогнозировать содержание урока. Читать вслух и про себя, воспринимать на слух прочитанное. Осмысливать содержание прочитанного текста с помощью вопросов, пересказа. Отвечать устно и письменно на вопросы. Рассказывать о добре и зле с религиозной и нравственно-этической точек зрения. Размышлять и рассуждать о значении принципа ненасилия применительно к собственным отношениям с людьми и ко всему живому, об уважительном отношении к жизни. Соотносить собственное поведение с моральными нормами.</p>

		<p>каждого живого существа. Закон кармы и ответственность человека за свои деяния. Насилие – причина страданий. Любовь, забота, помощь – основа счастья</p> <p>1 Планета Земля – общий дом.</p>	<p>Приводить примеры проявления человеком добра и зла по отношению к себе и окружающему миру. Размышлять и рассуждать об ответственности за собственные поступки. Соотносить прочитанное с личным жизненным и читательским опытом. Анализировать иллюстративный материал и соотносить его с текстом учебника; использовать знания, полученные на других уроках, в контексте нового содержания; развивать навыки смыслового чтения учебных текстов; представлять содержание учебного текста в форме таблицы; изучать ключевые понятия урока. Проверять себя и самостоятельно оценивать свои достижения</p>
7	Человек в буддийской картине мира	<p>Ценность жизни как общечеловеческая ценность. Осознание ценности жизни как основа буддийского отношения к миру. Ценность рождения человеком в буддийской традиции. Доброта матерей и</p>	<p>Прогнозировать содержание урока. Читать вслух и про себя, воспринимать на слух прочитанное. Осмысливать содержание прочитанного текста с помощью вопросов и пересказа. Отвечать устно и письменно на вопросы. Выявлять элементы общечеловеческих ценностей в религиозной и светской культурах. Размышлять и рассуждать о сопричастности ко всему живому, о ценности жизни. Использовать знания, полученные на других уроках, в контексте нового содержания.</p>

		понятие об истинной любви в буддизме	Соотносить прочитанное с личным жизненным и читательским опытом
8	Сострадание и милосердие	1 Обязанности человека по отношению к себе, близким, обществу, государству. Понятие об активном сострадании. Бодхисаттва – пример активного сострадания. Сострадание и милосердие в повседневной жизни буддистов. Четыре безмерных пожелания	Прогнозировать содержание урока. Читать вслух и про себя, воспринимать на слух прочитанное. Осмысливать содержание прочитанного текста с помощью вопросов и пересказа. Отвечать устно и письменно на вопросы. Выявлять элементы общечеловеческих ценностей в религиозной и светской культурах; размышлять и рассуждать на морально-этические темы. Использовать знания, полученные на других уроках, в контексте нового содержания; читать и анализировать учебный текст; соотносить понятия с определениями. Приводить примеры активного сострадания; соотносить морально-нравственные проблемы с личным жизненным и читательским опытом. Формулировать синонимическое определение понятий; соотносить иллюстративный материал с учебным текстом; использовать ключевые понятия урока в собственной устной и письменной речи. Работать в группах (парах) и представлять результаты коллективной работы; оценивать результаты самостоятельной работы.

				Проверять себя и самостоятельно оценивать свои достижения
9	Отношение к природе	1	<p>Принцип взаимосвязи между окружающей средой и людьми в буддийском учении.</p> <p>Положение о равенстве всего живого. Бережное отношение к природе, запрет на убийство, защита живых существ. Забота о природе в повседневной жизни буддистов. Свобода и нравственность</p>	<p>Прогнозировать содержание урока.</p> <p>Читать вслух и про себя, воспринимать на слух прочитанное.</p> <p>Осмысливать содержание прочитанного текста с помощью вопросов и пересказа.</p> <p>Отвечать устно и письменно на вопросы.</p> <p>Устанавливать смысловую связь понятий «свобода» и «нравственность».</p> <p>Выявлять элементы общечеловеческих ценностей в религиозной и светской культурах; размышлять и рассуждать о равенстве всего живого, о бережном отношении к природе; приводить примеры бережного отношения к природе; использовать знания, полученные на других уроках, в контексте нового содержания; соотносить духовно-нравственные проблемы с реалиями жизни, личным жизненным и читательским опытом.</p> <p>Осуществлять поиск необходимой информации в тексте учебника и других источниках для выполнения учебных заданий; читать и анализировать учебный текст; создавать иллюстративный материал к уроку; соотносить иллюстративный материал с учебным текстом.</p> <p>Использовать ключевые понятия урока</p>

				<p>в собственной устной и письменной речи; работать в группах (парах) и представлять результаты коллективной работы, оценивать результаты самостоятельной работы</p>
10	Буддийские учителя Будды и бодхисаттвы	1	<p>Понятие духовного учителя в буддизме. Два основных направления в буддизме – махаяна и тхеравада. Гелуг – распространённая школа махаяны в России. Основатель школы гелуг – Чже Цонкапа. Свобода выбора духовного учителя в буддийской традиции. Взаимоотношения ученика и духовного учителя в буддизме</p>	<p>Прогнозировать содержание урока. Читать вслух и про себя, воспринимать на слух прочитанное. Осмысливать содержание прочитанного текста с помощью вопросов и пересказа. Отвечать устно и письменно на вопросы. Размышлять и рассуждать о роли духовного учителя в религиозной и повседневной жизни буддистов. Пересказывать прочитанное; применять навыки аудирования и осознанного построения речевых высказываний в соответствии с коммуникативными задачами. Составлять вопросы к прочитанному тексту. Соотносить иллюстративный материал с учебным текстом. Использовать ключевые понятия урока в собственной устной и письменной речи. Работать в группах (парах) и представлять результаты коллективной работы, оценивать результаты самостоятельной работы</p>

11	Семья в буддийской культуре и её ценности	1	<p>Значение семьи в жизни человека и общества. Семейные ценности в буддийской культуре. Обязанности детей и обязанности родителей в буддийской семье. Обязанности и взаимоотношения мужа и жены в буддийской традиции. Традиции гостеприимства в буддийской семье. Правила этикета в буддийской культуре</p>	<p>Прогнозировать содержание урока. Читать вслух и про себя, воспринимать на слух прочитанное. Осмысливать содержание прочитанного текста с помощью вопросов и пересказа. Отвечать устно и письменно на вопросы. Размышлять о значении семьи в жизни человека и общества. Выявлять элементы общечеловеческих ценностей в религиозной и светской культурах; размышлять о значении семьи в собственной жизни, о своей роли и роли родителей в семье; соотносить морально-нравственные проблемы с личным жизненным и читательским опытом. Использовать знания, полученные на других уроках, в контексте нового содержания; применять навыки аудирования и осознанного построения речевых высказываний в соответствии с коммуникативными задачами; создавать иллюстративный материал к уроку; представлять учебную информацию в форме таблицы; развивать навыки смыслового чтения учебных текстов, построения рассуждений; формулировать синонимическое определение понятий; использовать ключевые понятия урока в собственной устной и письменной речи. Работать в группах (парах) и представлять</p>
----	---	---	--	---

				результаты коллективной работы, оценивать результаты самостоятельной работы
12	Творческие работы учащихся	1	<p>Подготовка творческих работ учащихся. Темы творческих работ: «Основные принципы буддийского учения», «Четыре благородные истины», «Будда и его мудрые изречения».</p> <p>«Буддийский священный канон Трипитака»,</p> <p>«Что находится в центре Круга сансары»,</p> <p>«В чём смысл буддийской пословицы «Ищи учителя в другом человеке»,</p> <p>«Художественные изображения Будды Шакьямуни», «Почему человек должен делать добро и избегать зла», «Как связаны наши мысли, слова, действия и как они влияют на нашу жизнь»</p>	<p>Повторять и закреплять знания, освоенные на уроках «Основы буддийской культуры».</p> <p>Использовать знания, полученные на других уроках, для выполнения учебных заданий; осуществлять поиск необходимой информации в тексте учебника и других источниках для выполнения учебных заданий.</p> <p>Соотносить духовно-нравственные проблемы с реалиями жизни и личным опытом.</p> <p>Создавать лично значимый творческий продукт; представлять результаты самостоятельной работы; оценивать индивидуальный образовательный результат; вносить в него соответствующие коррективы; организовывать и осуществлять сотрудничество со взрослыми и сверстниками</p>

13	<p>Обобщающий урок изучения курса «Основы религиозных культур и светской этики».</p> <p>Культура и религия. Будда Шакьямуни и его учение. Священные книги и их предназначение в культуре. Взаимосвязь деяний человека и кармы. Ценность человеческой жизни. Буддийский принцип ненасилия. Суть буддийского учения. Значение милосердия и сострадания в жизни буддистов. Отношение буддистов к природе. Обязанности детей и родителей в буддийской семье. Понятие медитации.</p>	1	Предварительные итоги	<p>Обобщать и систематизировать знания, освоенные на уроках «Основы буддийской культуры»; закреплять представления о содержании учебного проекта и способах его реализации.</p> <p>Использовать знания, полученные на других уроках, для выполнения учебных заданий; планировать, осуществлять и корректировать самостоятельную работу; осуществлять поиск необходимой информации в тексте учебника и других источниках для выполнения учебных заданий; соотносить духовно-нравственные проблемы с реалиями жизни и личным жизненным и читательским опытом; работать в группе; представлять результаты коллективной или индивидуальной работы; оценивать свою деятельность; организовывать и осуществлять сотрудничество с учителем и сверстниками</p>
----	---	---	-----------------------	--

Рассказ о буддизме по иллюстрациям

14	Буддизм в России	<p>1 История развития буддизма в России. Традиционно буддийские регионы в России. Санкт-Петербургский дацан Гунзэчойнэй – первый буддийский храм в Европе. Современное состояние буддизма в России. Буддийские общины на территории современной России. Традиции буддизма в установлении согласия между людьми и взаимопонимания</p> <p>2 Восемь принципов правильной жизни – основа Восьмеричного благородного пути. Понятие Срединного</p>	<p>Прогнозировать содержание урока. Читать вслух и про себя, воспринимать на слух прочитанное. Осмысливать содержание прочитанного текста с помощью вопросов и пересказа. Отвечать устно и письменно на вопросы. Размышлять и рассуждать о единстве многонационального народа России, о значении межконфессионального диалога в современной России; применять навыки аудирования и осознанного построения речевых высказываний в соответствии с коммуникативными задачами. Конспектировать сообщение учителя; выявлять знакомую и незнакомую информацию в учебном тексте; пересказывать содержание урока по иллюстративному материалу; соотносить высказывание Будды с содержанием урока; использовать ключевые понятия урока в собственной устной и письменной речи. Работать в парах и представлять результаты парной работы, оценивать результаты самостоятельной работы</p>
15	Путь духовного совершенствования		<p>Прогнозировать содержание урока. Читать вслух и про себя, воспринимать на слух прочитанное. Осмысливать содержание прочитанного текста с помощью вопросов и пересказа.</p>

		пути в буддизме. Поучение Будды сыну. Символическое изображение этапов очищения ума. Сангха – община последователей Будды и его учения	<p>Отвечать устно и письменно на вопросы. Размышлять и рассуждать о необходимости самосовершенствования, о нравственной направленности буддийского учения и его основных принципах.</p> <p>Соотносить собственные представления о путях духовного совершенствования с основными принципами Восьмеричного благородного пути. Соотносить морально-нравственные проблемы с личным жизненным и читательским опытом. Составлять план учебного текста; составлять рассказ по иллюстрации; использовать ключевые понятия урока в собственной устной и письменной речи.</p> <p>Работать в группах (парах) и представлять результаты групповой (парной) работы, оценивать результаты самостоятельной работы</p>
16	Буддийское учение о добродетелях	2 Пути совершенствования ума человека через щедрость, нравственность, терпение, усердие, медитацию и мудрость. Мандала – буддийский символ круговорота рождений и смертей. Буддийский путь	<p>Прогнозировать содержание урока. Читать вслух и про себя, воспринимать на слух прочитанное.</p> <p>Осмысливать содержание прочитанного текста с помощью вопросов и пересказа.</p> <p>Отвечать устно и письменно на вопросы. Выявлять элементы общечеловеческих ценностей в религиозной и светской культурах; размышлять и рассуждать об осознанном отношении к себе и окружающему миру, основанном на щедрости,</p>

	следования добродетелям. Активная жизненная позиция в понимании буддистов и её проявления в повседневной жизни			<p>нравственности и терпении.</p> <p>Соотносить морально-нравственные проблемы с личным жизненным и читательским опытом; использовать знания, полученные на других уроках, для выполнения учебных заданий; выявлять знакомую и незнакомую информацию в учебном тексте; анализировать и интерпретировать притчу в контексте содержания урока.</p> <p>Использовать ключевые понятия урока</p>
17	<p>Буддийские символы драгоценности» буддизма.</p> <p>Восемь благоприятных символов. Лотос как один из основных символов буддизма. Ступа – символ Будды Шакьямуни и его учения.</p> <p>Животные-символы в буддизме. Символические</p>	1	Колесо учения» и «три	<p>в собственной устной и письменной речи; работать в группах (парах) и представлять результаты групповой (парной) работы, оценивать результаты самостоятельной работы</p> <p>Прогнозировать содержание урока.</p> <p>Читать вслух и про себя, воспринимать на слух прочитанное.</p> <p>Осмысливать содержание прочитанного текста с помощью вопросов и пересказа.</p> <p>Отвечать устно и письменно на вопросы.</p> <p>Размышлять и рассуждать о роли символов в религиозной и светской культурах; устанавливать аналогии; характеризовать буддийские символы; применять навыки аудирования.</p> <p>Использовать полученные знания в контексте нового содержания; соотносить иллюстративный</p>

		предметы и ритуальная одежда в буддийской духовной традиции	<p>материал с темой урока, с содержанием текста. Интерпретировать символические изображения; составлять рассказ с введением в него новых фактов; представлять информацию в символической форме.</p> <p>Соотносить полученные на уроке знания с личным жизненным и читательским опытом; использовать ключевые понятия урока в собственной устной и письменной речи. Работать в группах (парах) и представлять результаты групповой (парной) работы, оценивать результаты самостоятельной работы</p>
18	Буддийские ритуалы и обряды	<p>1 Буддизм – одна из традиционных религий населения России. Связь буддийских ритуалов и обрядов с обычаями разных народов. Значение буддийских ритуалов и обрядов в повседневной жизни человека. Традиционные обряды и ритуалы буддистов</p>	<p>Прогнозировать содержание урока. Читать вслух и про себя, воспринимать на слух прочитанное.</p> <p>Осмысливать содержание прочитанного текста с помощью вопросов и пересказа.</p> <p>Отвечать устно и письменно на вопросы.</p> <p>Размышлять и рассуждать о роли обрядов и ритуалов в повседневной жизни; выявлять элементы общечеловеческих ценностей в обычаях разных народов.</p> <p>Соотносить учебную информацию с личным жизненным и читательским опытом; применять навыки аудирования и осознанного построения речевых высказываний в соответствии с коммуникативными задачами; читать</p>

				и анализировать учебные тексты; использовать ключевые понятия урока в собственной устной и письменной речи. Проверять себя и самостоятельно оценивать свои достижения
19	Буддийские святыни изображения и статуи Будды, Будды, как буддийские святыни. Буддийские святыни в мире и в России. Паломничество к священным местам. Значение паломничества в жизни буддистов. Бурятский лама Даша-Джоржо Итигэлов – символ безграничных духовных возможностей человека	1	Буддийский храм, ступа и места, связанные с жизнью Будды.	<p>Прогнозировать содержание урока.</p> <p>Читать вслух и про себя, воспринимать на слух прочитанное.</p> <p>Осмысливать содержание прочитанного текста с помощью вопросов и пересказа.</p> <p>Отвечать устно и письменно на вопросы.</p> <p>Называть и характеризовать объекты, предметы, явления, которые почитаются как святыни в духовной буддийской культуре; размышлять и рассуждать о значении паломничества в жизни буддистов, о роли бурятского ламы Итигэлова в буддийской культуре.</p> <p>Соотносить новые знания с личным жизненным опытом; использовать знания, полученные на других уроках, для выполнения заданий; применять навыки осознанного построения речевых высказываний в соответствии с коммуникативными задачами.</p> <p>Осуществлять поиск необходимой информации в учебном тексте; использовать ключевые понятия урока в собственной устной и письменной речи.</p>

				Проверять себя и самостоятельно оценивать свои достижения
20	Буддийские священные сооружения	1	История возникновения ступ. Назначение и архитектурные особенности ступы. Символическое значение ступы. Буддийский монастырь – духовный центр для буддистов- мирян и монахов. Назначение, архитектурные особенности и внутреннее убранство буддийского монастыря. Буддийское учение в повседневной жизни буддийских монахов. Священные сооружения православия, ислама, иудаизма	<p>Прогнозировать содержание урока.</p> <p>Читать вслух и про себя, воспринимать на слух прочитанное.</p> <p>Осмыслять содержание прочитанного текста с помощью вопросов и пересказа.</p> <p>Отвечать устно и письменно на вопросы.</p> <p>Находить аналогии в разных религиозных культурах; размышлять и рассуждать о роли священных сооружений в религиозной культуре, об эстетической ценности священных сооружений, о подвижничестве буддийских монахов.</p> <p>Называть и характеризовать буддийские священные сооружения.</p> <p>Соотносить учебную информацию с личным опытом; применять навыки аудирования; анализировать содержание понятий в контексте содержания урока; применять навыки осознанного построения речевых высказываний в соответствии с коммуникативными задачами; использовать ключевые понятия урока в собственной устной и письменной речи; работать в группах (парах) и представлять результаты групповой (парной) работы, оценивать результаты самостоятельной работы</p>

21	<p>Буддийский храм храма. Назначение, архитектурные особенности, внутреннее устройство буддийского храма. Алтарь – главное место буддийского храма. в общественном месте</p>	1	<p>Особенности буддийского Правила поведения</p>	<p>Прогнозировать содержание урока. Читать вслух и про себя, воспринимать на слух прочитанное. Осмысливать содержание прочитанного текста с помощью вопросов и пересказа. Отвечать устно и письменно на вопросы. Описывать архитектурные особенности и характеризовать назначение буддийского храма; характеризовать значение храма в системе ценностей буддизма. Размышлять и рассуждать об эстетической ценности храмовых сооружений; ориентироваться в своём поведении на правила</p>
----	---	---	---	--

поведения в общественных местах; различать священные сооружения разных религиозных традиций. Соотносить учебную информацию с личным опытом; применять навыки аудирования и осознанного построения речевых высказываний в соответствии с коммуникативными задачами. Анализировать содержание понятий в контексте содержания урока; составлять план текста, пересказывать текст по плану, включать в текст комментарий соответствующих иллюстраций к тексту урока; использовать ключевые понятия урока в собственной устной и письменной речи. Работать в группах (парах) и представлять

		23	Буддийские праздники	
22	Буддийский календарь			<p>1 Летоисчисление по лунному календарю. Буддийский календарь и его отличие от григорианского. Особенности буддийского календаря. Животные – символы двенадцатилетнего цикла. Место лунного календаря в жизни современных буддистов</p> <p>1 Светские и религиозные праздники. Смысл и значение светских и религиозных</p>

результаты групповой работы, оценивать результаты самостоятельной работы
Прогнозировать содержание урока.
Читать вслух и про себя, воспринимать на слух прочитанное.
Осмысливать содержание прочитанного текста с помощью вопросов и пересказа.

Отвечать устно и письменно на вопросы.
Характеризовать особенности буддийского календаря; особенности лунно-солнечной календарной системы; сравнивать буддийский и григорианский календари; рассказывать о символике и назначении буддийского календаря.
Применять навыки аудирования и осознанного построения речевых высказываний в соответствии с коммуникативными задачами; выявлять известную и неизвестную информацию в учебном тексте; использовать известную информацию в контексте нового учебного содержания; использовать ключевые понятия урока в собственной устной и письменной речи. Проверять себя и самостоятельно оценивать свои достижения

Прогнозировать содержание урока.
Читать вслух и про себя, воспринимать на слух прочитанное.
Осмысливать содержание прочитанного текста

		<p>праздников. Значение праздников в буддийской культуре. Основные буддийские праздники. История, смысл и значение праздника Весак, обычаи и традиции. Традиции празднования Нового года у буддистов в России. Главные праздники христиан, мусульман, иудеев</p>	<p>с помощью вопросов и пересказа. Отвечать устно и письменно на вопросы. Размышлять и рассуждать об объединяющей роли духовных традиций на основе общих ценностей; выявлять аналогии в религиозных и светской культурах; использовать известные знания о буддийских обычаях и традициях в контексте нового содержания. Формулировать определение понятия; осуществлять поиск новой информации в тексте; отбирать иллюстративный материал, необходимый для выполнения задачи, с последующим комментарием; применять навыки осознанного построения речевых высказываний в соответствии с коммуникативными задачами; использовать ключевые понятия урока в собственной устной и письменной речи. Работать в группах (парах) и представлять результаты групповой (парной) работы, оценивать результаты самостоятельной работы; организовывать и осуществлять сотрудничество со взрослыми и сверстниками</p>
24	Искусство в буддийской культуре	<p>1 Художественная ценность предметов и явлений буддийской духовной культуры. Скульптура и живопись.</p>	<p>Прогнозировать содержание урока. Читать вслух и про себя, воспринимать на слух прочитанное. Осмысливать содержание прочитанного текста с помощью вопросов и пересказа.</p>

		<p>Каноны скульптурных изображений Будды Шакьямуни. Требования к буддийским художникам. Чже Цонкапа о предназначении искусства. Декоративно-прикладное искусство в буддийской культуре</p> <p>1 Этапы становления духовных традиций России.</p>	<p>Отвечать устно и письменно на вопросы. Размышлять и рассуждать о духовно-нравственной и эстетической ценности предметов и явлений буддийской духовной культуры; соотносить новые знания с личным жизненным и учебным опытом. Использовать знания, полученные на других уроках, в контексте нового содержания; применять навыки аудирования и осознанного построения речевых высказываний в соответствии с коммуникативными задачами; подбирать в учебнике иллюстративный материал к собственному сообщению; использовать ключевые понятия урока в устной и письменной речи; работать в группах (парах) и представлять результаты групповой (парной) работы, оценивать результаты самостоятельной работы</p>
25	Любовь и уважение к Отечеству	<p>Любовь – основа человеческой жизни. Служение человеку обществу, Родине. Патриотизм многонационального и многоконфессионального народа России.</p>	<p>Прогнозировать содержание урока. Читать вслух и про себя, воспринимать на слух прочитанное. Осмысливать содержание прочитанного текста с помощью вопросов и пересказа. Отвечать устно и письменно на вопросы. Закреплять и систематизировать представление об основном содержании учебника, важнейших понятиях курса; о духовных традициях многонационального народа России, о духовном</p>

		<p>Темы творческих работ: «Диалог культур во имя гражданского мира и согласия» (народное творчество, стихи, песни, кухня народов России и т. д.)</p>	<p>мире человека, о культурных традициях и их значении в жизни человека, семьи, общества; о ценности любви в отношениях между людьми и по отношению к Родине; о ключевых понятиях урока: служение, патриотизм.</p> <p>Размышлять и рассуждать о собственной причастности к многонациональному народу России, её истории, об ответственности каждого за общее благополучие Родины; использовать знания, полученные на других уроках, для выполнения учебных заданий; отвечать на учебные вопросы, соотносить определения с понятиями; использовать основные понятия курса в устной и письменной речи; организовывать и осуществлять сотрудничество со взрослыми и сверстниками</p>
		34	
ОБЩЕЕ КОЛИЧЕСТВО ЧАСОВ ПО ПРОГРАММЕ			

МОДУЛЬ «ОСНОВЫ ИУДЕЙСКОЙ КУЛЬТУРЫ»

№ п/п	Наименование разделов и тем учебного предмета	Количество часов	Программное содержание	Характеристика основных видов деятельности обучающихся
1	Россия – наша Родина	1	Россия – многонациональное государство. Духовный мир человека. Культурные традиции и вечные ценности. Семейные ценности. Внеурочная деятельность: экскурсия в исторический или краеведческий музей	<p>Прогнозировать результаты работы на уроке. Читать материал урока вслух и про себя. Применять систему условных обозначений при выполнении заданий. Размышлять о роли духовных традиций народов России, о духовном мире человека, о культурных традициях и их значении в жизни человека, семьи, общества. Использовать ключевые понятия урока в собственной устной и письменной речи, применять их при анализе и оценке явлений и фактов действительности. Комментировать иллюстративный ряд, соотносить текст с иллюстрациями. Проверять себя и самостоятельно оценивать свои достижения</p>
2	Введение в иудейскую духовную традицию. Культура и религия	2	Представление о Боге в иудейской традиции. Иудаизм – национальная религия еврейского народа. Религия.	<p>Прогнозировать содержание курса. Ориентироваться в учебнике, применять систему условных обозначений. Выделять тему и идею текста, формулировать вопросы к тексту и отвечать на них. Использовать новые лексические единицы</p>

		Религии политеистические и монотеистические. Культура 2 Тора и книги Торы.	в устной и письменной речи. Анализировать художественный текст с помощью вопросов и заданий к нему
3	Тора – главная книга иудаизма. Сущность Торы. «Золотое правило Гилеля»	Содержание Торы. Заповеди. Правила написания, хранения и чтения Торы. Праздник Симхат Тора. Значение Торы в религиозной и бытовой жизни иудеев. Золотое правило Гилеля – общечеловеческий нравственный закон	Прогнозировать содержание урока. Читать и понимать прочитанное. Рассказывать о традициях почитания Торы в иудаизме; о значении Торы в религиозной и бытовой жизни иудеев; о значении «золотого правила нравственности» в жизни общества и человека. Размышлять и рассуждать о возможности и необходимости соблюдения нравственных норм жизни. Соотносить прочитанное с личным опытом. Анализировать значение «золотого правила нравственности» в жизни общества и в собственной жизни. Работать в группе и представлять результат коллективной работы. Комментировать иллюстративный ряд, соотносить текст с иллюстрациями. Участвовать в обсуждении; аргументировать свою точку зрения; составлять небольшой текст-рассуждение на заданную тему. Проверять себя и самостоятельно оценивать результаты учебной работы

4	Письменная и Устная Тора. Классические тексты иудаизма	1 Тора и Танах. Устная Тора – традиция передачи знаний от учителя к ученику. Талмуд: Мишна и Гемара. Традиции изучения и толкования Торы. Изучение Торы и Талмуда – одна из главных обязанностей иудея 4 Патриархи еврейского народа: Авраам, Ицхак и Яков. Эпоха патриархов. Завет	Прогнозировать содержание урока. Читать и понимать прочитанное. Высказывать собственное отношение к знанию и учению. Использовать новые лексические единицы в устной и письменной речи. Выборочно пересказывать текст. Находить необходимую информацию в учебнике
5	Патриархи еврейского народа: от Авраама до Моше. Дарование Торы на горе Синай	Авраама с Богом. Жертвоприношение Авраама. История Эсава и Якова. Яков – Израэль. Двенадцать колен Израилевых. История Йосефа и его братьев. Йосеф в Египте. Переселение двенадцати колен Израилевых в Египет. Рождение	Прогнозировать содержание урока. Читать и понимать прочитанное. Рассказывать фрагменты из истории патриархов еврейского народа. Рассказывать об истории Исхода, основных понятиях, связанных с историей Исхода; о роли Моше в истории Исхода, о Песахе как главном иудейском религиозном празднике; об истории Исхода, основных понятиях, связанных с историей Исхода; о роли Моше в истории Исхода, о Песахе как главном иудейском религиозном празднике. Анализировать значение в жизни человека семейных ценностей, прощения, добрых и злых поступков.

			<p>и спасение Моше. Явление Моше неопалимой купины. Десять казней египетских. Исход евреев из Египта и переход через Красное море. История праздника Песах. Скитания иудеев в пустыне. События дарования Торы. Создание золотого тельца. Десять заповедей и Скрижали Завета. Возобновление Завета иудеев с Богом. Строительство Ковчега Завета и Мишкана, избрание кознов. Моше – пророк и законоучитель. Сорок лет в пустыне. Обретение Эрец Исраэль</p> <p>2 Пророки в иудейской традиции. Эпоха пророков. Пророчества</p>	<p>Описывать историю патриархов еврейского народа; объяснять смысл Завета, заключённого через Авраама с Богом.</p> <p>Использовать новые лексические единицы в устной и письменной речи.</p> <p>Работать в группе и представлять результаты коллективной работы.</p> <p>Комментировать иллюстративный ряд.</p> <p>Читать, анализировать и интерпретировать художественный текст; формулировать вопросы к прочитанному тексту.</p> <p>Проверять себя и самостоятельно оценивать результаты учебной работы</p>
6	Пророки и праведники в иудейской культуре			<p>Прогнозировать содержание урока.</p> <p>Читать и понимать прочитанное.</p> <p>Рассказывать об иудейских пророках,</p>

<p>Шмуэля, Малахи, Ишаяу, Ирмияу, Хавакука. Почитание пророка Элияу. Пророчество о приходе Машиаха и вера в приход Машиаха. Праведники в иудейской традиции. Легенда о тридцати шести праведниках. Хасидизм и центральная роль цадика в учении хасидизма. Семь заповедей сыновей Ноаха. Праведники народов мира</p>				<p>о содержании их пророчеств; о пророчестве о приходе Машиаха и его значении в иудейской религиозной традиции; об истории Ноя и Всемирного потопа; о понятии «праведник» в иудейской традиции. Осмыслять духовно-нравственные проблемы и обсуждать их, рассуждать на этические темы, соотносить нравственные проблемы с личным опытом. Делать этические выводы из полученной информации. Совершенствовать навыки понимания и интерпретации прочитанного. Составлять устный рассказ-описание; выразительно читать художественный текст;</p>
<p>7</p>	<p>Храм в жизни иудеев</p>	<p>1</p>	<p>Царь Давид и объединение Царства Израиля. Царь Соломон и строительство Первого Иерусалимского Храма. Символы иудаизма: Маген Давид и Менора. Назначение</p>	<p>анализировать художественный текст с помощью вопросов к нему. Проверять себя и самостоятельно оценивать результаты учебной работы Прогнозировать содержание урока. Читать и понимать прочитанное. Рассказывать об истории строительства и разрушения Иерусалимского Храма;</p>
				<p>о назначении Храма и храмовых ритуалах; о том, как память о Храме сохраняется в иудейской традиции. Анализировать высказывания нравственного</p>

		<p>Иерусалимского Храма. Захват Иерусалима вавилонянами и разрушение Первого Храма. Строительство Второго Храма. Борьба иудеев с римлянами, падение Иерусалима и разрушение Второго Храма. Стена Плача – святыня иудаизма. Скорбь о разрушении и вера в восстановление Иерусалимского Храма</p> <p>1 Синагога – центр религиозной жизни иудеев. История возникновения синагог.</p>	<p>содержания и соотносить их с личным опытом. Соотносить иллюстративный ряд с текстовой информацией.</p> <p>Комментировать иллюстративный ряд.</p> <p>Участвовать в обсуждении, аргументировать свою точку зрения.</p> <p>Использовать новые лексические единицы в собственной устной и письменной речи.</p> <p>Проверять себя и самостоятельно оценивать результаты учебной работы</p>
8	Назначение синагоги и её устройство	<p>Отличие синагоги от Храма. Правила устройства и внутреннего убранства синагоги. Раввин – религиозный руководитель общины. Значение синагоги</p>	<p>Прогнозировать содержание урока.</p> <p>Читать и понимать прочитанное.</p> <p>Рассказывать об истории возникновения синагог; о правилах их устройства; о роли и функциях раввинов в жизни еврейской общины; о правилах поведения в синагоге.</p> <p>Составлять памятку о правилах поведения в синагоге и священных сооружениях других религий.</p> <p>Соотносить иллюстративный ряд с текстовой информацией.</p> <p>Комментировать иллюстративный ряд; извлекать</p>

		<p>в жизни еврейской общины. Синагоги как памятники архитектуры. Внеурочная деятельность: посещение синагоги (или виртуальная экскурсия «Синагоги в разных странах и городах России») 1 Суббота (Шабат) в системе иудейских религиозных праздников.</p>	<p>информацию из текста учебника и материалов электронного приложения; осуществлять самостоятельный поиск в указанных источниках информации. Систематизировать иллюстративный материал. Составлять аннотацию к презентации иллюстративного материала</p>
9	Суббота (Шабат) в иудейской традиции. Субботний ритуал	<p>Ритуалы встречи Субботы и субботней трапезы. Субботний запрет на работу. Ритуалы проводов Субботы</p>	<p>Прогнозировать содержание урока. Читать и понимать прочитанное. Рассказывать о том, что Суббота в иудейской традиции – праздник, а соблюдение Субботы – заповедь; о ритуалах встречи, проведения и проводов Субботы. Использовать знакомые лексические единицы в новом контексте. Соотносить иллюстративный ряд с текстовой информацией. Комментировать иллюстративный ряд. Работать в группе и представлять результаты коллективной работы. Выборочно пересказывать текст. Приводить примеры, иллюстрирующие и раскрывающие смысл прочитанного. Выразительно читать художественный текст.</p>

				Проверять себя и самостоятельно оценивать результаты учебной работы
10	Молитвы и благословения в иудаизме	1	Тфила и главные иудейские молитвы: «Шма» и «Амида». Традиционные благословения, правила благословений. Личная и общественная молитвы. Главные общественные молитвы: «Шахарит», «Минха» и «Маарив». Правило миньяна. Кавана – заповедь и обязательная составляющая молитвы	<p>Прогнозировать содержание урока.</p> <p>Читать и понимать прочитанное.</p> <p>Рассказывать об основных иудейских молитвах, правилах молитвы в иудейской традиции; о том, что такое благословение.</p> <p>Объяснять, в чём разница между благословением в религиозной традиции и в быту; какой смысл вкладывают в молитву верующие люди.</p> <p>Объяснять значение слов с помощью словаря и учебника.</p> <p>Использовать новые лексические единицы в собственной устной и письменной речи.</p> <p>Работать в группе и представлять результаты коллективной работы.</p> <p>Выборочно пересказывать текст.</p> <p>Соотносить иллюстративный ряд с текстовой информацией; комментировать иллюстративный ряд.</p> <p>Проверять себя и самостоятельно оценивать результаты учебной работы</p>
11	Добро и зло	1	Сотворение мира, дерево познания добра и зла, грехопадение Адама и Евы. Каин и Авель; запрет на смешение льна	<p>Прогнозировать содержание урока.</p> <p>Читать и понимать прочитанное.</p> <p>Рассказывать о понимании добра и зла в иудейской традиции; об ответственности и свободе выбора в системе ценностей иудейской</p>

		<p>и шерсти. Душа животая и божественная. Борьба доброго и злого начал в представлении иудаизма. Свобода воли и свобода выбора. Принцип личной ответственности человека за свои поступки. Тора и заповеди как источник добра</p> <p>2 Содержание деятельности определяется выбранными</p>	<p>культуры. Размышлять и рассуждать на морально-этические темы. Определять и анализировать, как проявляют себя в мире добро и зло. Соотносить духовно-нравственные проблемы с личным опытом. Соотносить иллюстративный ряд с текстовой информацией. Комментировать иллюстративный ряд. Составлять устный рассказ-описание; участвовать в обсуждении; аргументировать свою точку зрения. Проверять себя и самостоятельно оценивать результаты учебной работы</p>
12	Творческие работы учащихся	<p>учащимися темами и выбранными учителем организационными формами. Подготовка к выполнению одного из заданий (творческий или учебно-исследовательский</p>	<p>Прогнозировать содержание урока. Читать и понимать прочитанное. Актуализировать и закреплять материал, изученный на уроках «Основы иудейской культуры». Обобщать и систематизировать знания. Планировать и корректировать самостоятельную работу. Работать в группе, представлять результаты коллективной или индивидуальной работы. Оценивать свою деятельность. Извлекать информацию из предоставленных</p>

				<p>источников, систематизировать и воспроизводить информацию.</p> <p>Применять навыки построения высказываний в соответствии с коммуникативными задачами.</p>
13	Иудаизм в России	1	Иудаизм на территории России с древнейших времён до XVII в. Еврейские общины. Хасидизм: зарождение и развитие. Иудаизм на территории России XVIII – начала XXI в. Великая Отечественная война в судьбе еврейского населения СССР. Возрождение иудаизма в современной России. Иудаизм – одна из традиционных религий народов России. Внеурочная деятельность: посещение музея или мемориала, посвящённого Великой Отечественной войне	<p>Проверять себя и самостоятельно оценивать результаты учебной работы</p> <p>Прогнозировать содержание урока.</p> <p>Читать и понимать прочитанное.</p> <p>Рассказывать о распространении иудаизма на территории Древней Руси, Российской империи; о Катастрофе еврейского народа во время Второй мировой и Великой Отечественной войн; о межконфессиональном диалоге в современной России.</p> <p>Участвовать в обсуждении; аргументировать свою точку зрения.</p> <p>Обобщать и систематизировать полученные ранее знания.</p> <p>Применять навыки смыслового чтения.</p> <p>Выделять ключевую информацию из текста.</p> <p>Обсуждать и интерпретировать высказывания на морально-нравственные темы; приводить примеры, иллюстрирующие собственную точку зрения.</p> <p>Проверять себя и самостоятельно оценивать результаты учебной работы</p>

14	Основные принципы иудаизма	2	<p>Соблюдение заповедей – основа иудаизма. Заповеди Торы. Десять заповедей и их смысл. Толкование заповедей Торы в Мишне и Талмуде. Галаха – религиозное законодательство. Моше Маймонид и тринадцать принципов иудейской веры. Изменения в понимании сути иудаизма в XIX—XX вв. Ортодоксальное, консервативное и реформистское направления в современном иудаизме</p>	<p>Прогнозировать содержание урока. Читать и понимать прочитанное. Рассказывать, что подразумевается под богоизбранностью еврейского народа; что такое Галаха; какие толкования сути иудейского закона были предложены еврейскими мудрецами; о великих иудейских законоучителях: Гилеле, Акиве и Маймониде; о содержании тринадцати принципов Маймонида; о современных направлениях в иудаизме. Объяснять значение слов с помощью словаря и учебника. Анализировать содержание Десяти заповедей с религиозной и нравственно-этической точки зрения. Размышлять и рассуждать на морально-этические темы. Использовать в устной и письменной речи освоенные лексические единицы. Совершенствовать навыки смыслового чтения учебных текстов. Осознавать необходимость соблюдения нравственных норм жизни. Соотносить морально-нравственные проблемы с личным опытом. Проверять себя и самостоятельно оценивать результаты учебной работы</p>
----	----------------------------	---	--	---

15	Милосердие, забота о слабых, взаимопомощь	1	Традиции милосердия и благотворительности в иудаизме. Цдака и законы цдаки. Благотворительность и взаимопомощь в жизни еврейской общины. Благотворительные еврейские общества и организации в прошлом и в современной России	<p>Прогнозировать содержание урока. Читать и понимать прочитанное. Рассказывать о традициях и правилах благотворительности в иудаизме. Размышлять и рассуждать на морально-этические темы. Осмыслять ценности милосердия, благотворительности и взаимопомощи, их значение во взаимоотношениях людей и место в собственной жизни; понятия богатства и бедности в трактовке иудаизма; давать нравственную оценку этих понятий; применять их к анализу фактов реальной жизни. Проверять себя и самостоятельно оценивать</p>
16	Традиции иудаизма в повседневной жизни евреев	1	Законны кашрута, кошерные и некошерные продукты, правила забоя скота, запрет на смешивание молочной и мясной пищи. Правила внешнего вида для религиозных евреев. Особенности костюма религиозного еврея	<p>результаты учебной работы</p> <p>Прогнозировать содержание урока. Читать и понимать прочитанное. Рассказывать о том, как верующие следуют традициям и соблюдают заповеди в повседневной жизни; о законах кашрута, о правилах, которым должен соответствовать внешний вид верующего еврея. Обобщать и систематизировать изученный материал. Извлекать информацию из текста и материалов электронного приложения.</p>

				<p>Анализировать и интерпретировать основную идею иносказательного текста (притчи).</p> <p>Участвовать в обсуждении, аргументировать собственную точку зрения.</p> <p>Проверять себя и самостоятельно оценивать результаты учебной работы</p>
17	<p>Совершеннолетие в иудаизме.</p> <p>Ответственное принятие заповедей</p>	1	<p>Обряды жизненного цикла в иудаизме: бритила, опшерниш, бармицва и батмицва. Значение бармицвы и батмицвы в жизни религиозных евреев. Права и обязанности совершеннолетнего человека. Правила проведения церемонии бармицвы и батмицвы. Гиюр – церемония принятия иудаизма</p>	<p>Прогнозировать содержание урока.</p> <p>Читать и понимать прочитанное.</p> <p>Рассказывать о традициях, связанных с совершением обрядов жизненного цикла верующего еврея; о значении религиозных обрядов в жизни верующих; о значении понятия совершеннолетия с точки зрения иудейской религиозной традиции; об ответственности человека.</p> <p>Размышлять и рассуждать на морально-этические темы.</p> <p>Использовать знакомые лексические единицы на новом содержательном и мировоззренческом уровне.</p> <p>Соотносить духовно-нравственные проблемы с личным опытом.</p> <p>Участвовать в обсуждении; аргументировать собственную точку зрения.</p> <p>Соотносить иллюстративный ряд с текстовой информацией; комментировать иллюстративный ряд</p>

18	Еврейский дом – еврейский мир: знакомство с историей и традицией	<p>1 Дом и семья в жизни человека. Понятие «шлом-баит» в иудейской традиции. Ответственность всех членов семьи за благополучие и гармонию в доме. Правила устройства дома в иудаизме, предметы, которые должны быть в еврейском доме</p>	<p>Прогнозировать содержание урока. Читать и понимать прочитанное. Рассказывать о значении дома в иудейской традиции; об устройстве традиционного еврейского дома; о понятиях «шлом-баит» (мир дома) и «тикун-олам» (исправление мира). Размышлять и рассуждать на морально-этические темы. Соотносить духовно-нравственные проблемы с личным опытом. Делать выводы о ценности дома и семьи в жизни каждого человека. Работать в группе и представлять результаты коллективной работы. Извлекать информацию из текста; составлять небольшой текст-рассуждение на заданную тему. Проверять себя и самостоятельно оценивать результаты учебной работы</p>
19	Еврейский календарь	<p>1 Особенности еврейского календаря и его отличия от григорианского. Летоисчисление по еврейскому календарю. Месяцы еврейского календаря</p>	<p>Прогнозировать содержание урока. Читать и понимать прочитанное. Рассказывать об особенностях летоисчисления по еврейскому календарю; об отличиях еврейского календаря от григорианского; об особенностях лунно-солнечной календарной системы; о месяцах и днях недели еврейского календаря. Совершенствовать навыки использования речевых средств, смыслового чтения учебных текстов.</p>

				<p>Соотносить содержание текста с иллюстративным рядом.</p> <p>Участвовать в беседе.</p> <p>Работать с графическими изображениями.</p> <p>Применять математические навыки на материале предмета.</p> <p>Проверять себя и самостоятельно оценивать результаты учебной работы</p>
20	Еврейские праздники: их история и традиции	2	<p>Главные иудейские праздники: Рош-а-Шана, Йом Кипур, Суккот, Ханука, Ту би-шват, Пурим, Песах, Шавуот.</p> <p>История возникновения праздников и традиции празднования</p>	<p>Прогнозировать содержание урока.</p> <p>Читать и понимать прочитанное.</p> <p>Рассказывать об истории возникновения иудейских религиозных праздников и традициях празднования.</p> <p>Размышлять о значении религиозных праздников в жизни верующих; о том, каким образом праздники служат сплочению людей.</p> <p>Применять и совершенствовать навыки использования речевых средств, смыслового чтения учебных текстов, построения рассуждений.</p> <p>Соотносить духовно-нравственные проблемы с личным опытом.</p> <p>Работать в группе и представлять результаты коллективной работы.</p> <p>Готовить информационный доклад, оформлять его в соответствии с требованиями, проводить презентацию.</p>

				<p>Выразительно читать и анализировать художественный текст.</p> <p>Проверять себя и самостоятельно оценивать результаты учебной работы</p>
21	<p>Ценности семейной жизни в иудейской традиции. Праматери еврейского народа</p>	2	<p>Патриархи и праматери. Сара, Ривка, Лея и Рахель. Пещера Махпела – гробница патриархов и праматерей. Могила Рахели. Традиции уважения к женщине в иудаизме, роль женщины в еврейской семье и общине. Заповедь о почитании родителей, взаимоотношения родителей и детей в иудейской традиции. Обряды и ритуалы свадебного цикла в иудаизме. Правила супружеской жизни. Обязанности членов семьи</p>	<p>Прогнозировать содержание урока.</p> <p>Читать и понимать прочитанное.</p> <p>Рассказывать о праматерях еврейского народа; о праведности и о благочестии в еврейской традиции; о том, почему праматери почитаются иудеями наравне с праотцами; о традициях заключения брака, воспитания детей, взаимоотношений членов семьи в иудаизме; о семейных ценностях.</p> <p>Соотносить духовно-нравственные проблемы с личным опытом.</p> <p>Работать в группе и представлять результаты коллективной работы.</p> <p>Соотносить содержание текста с иллюстративным рядом.</p> <p>Участвовать в беседе.</p> <p>Составлять небольшой текст-повествование (устно и письменно).</p> <p>Понимать основную идею иносказательного текста (притчи); участвовать в обсуждении; аргументировать собственную точку зрения; составлять небольшой текст-рассуждение на заданную тему.</p>

				Проверять себя и самостоятельно оценивать результаты учебной работы
22	Любовь и уважение к Отечеству	1 Этапы становления духовных традиций России. Любовь – основа человеческой жизни. Служение человека обществу, Родине. Патриотизм многонационального и многоконфессионального народа России. Консультация учителя, как готовиться к урокам 33, 34. Темы творческих работ: «Диалог культур во имя гражданского мира и согласия» (народное творчество, стихи, песни, кухня народов России и т. д.) 2 Содержание деятельности определяется выбранными учащимися темами и выбранными		<p>Прогнозировать содержание урока.</p> <p>Читать и понимать прочитанное.</p> <p>Закреплять и систематизировать представление об основном содержании учебника, о важнейших понятиях курса; о духовных традициях многонационального народа России, о духовном мире человека, о культурных традициях и их значении в жизни человека, семьи, общества; о ценности любви в отношениях между людьми и по отношению к Родине; о ключевых понятиях урока: служение, патриотизм.</p> <p>Отвечать на учебные вопросы, соотносить определения с понятиями; делать выводы; адекватно использовать основные понятия курса в устной и письменной речи.</p> <p>Объяснять значение слов с помощью словаря и учебника.</p> <p>Проверять себя и самостоятельно оценивать результаты учебной работы</p>
23	Творческие работы учащихся			<p>Прогнозировать содержание урока.</p> <p>Читать и понимать прочитанное.</p> <p>Актуализировать и закреплять материал, изученный на уроках «Основы иудейской культуры».</p>

		<p>учителем организационными формами. Подготовка к выполнению одного из заданий (творческий или учебно-исследовательский проект). Презентации результатов работы и их обсуждение</p>	<p>Обобщать и систематизировать знания. Планировать и корректировать самостоятельную работу. Работать в группе, представлять результаты коллективной или индивидуальной работы. Оценивать свою деятельность. Извлекать информацию из предоставленных источников, систематизировать и воспроизводить информацию. Применять навыки построения высказываний в соответствии с коммуникативными задачами. Проверять себя и самостоятельно оценивать результаты учебной работы</p>
		34	
ОБЩЕЕ КОЛИЧЕСТВО ЧАСОВ ПО ПРОГРАММЕ			

МОДУЛЬ «ОСНОВЫ РЕЛИГИОЗНЫХ КУЛЬТУР НАРОДОВ РОССИИ»

№ п/п	Наименование разделов и тем учебного предмета	Количество часов	Программное содержание	Характеристика основных видов деятельности обучающихся
1	Россия – наша Родина	1	Россия – многонациональное государство. Духовный мир человека. Культурные традиции и вечные ценности. Семейные ценности	Пользоваться условными обозначениями учебника. Вести учебный, межкультурный диалог. Различать способы и средства познания духовных традиций. Оценивать результаты своей работы на уроке и во внеурочной деятельности. Понимать значение духовных традиций народов России в жизни человека, семьи, общества. Осознавать ценность дружеских отношений между людьми
2	Культура и религия. Возникновение религий. Мировые религии и иудаизм. Основатели религий мира	4	Понятие религии. Первобытные верования. Древние религии. Национальные и мировые религии. Традиционные религии России. Понятие культуры. Материальная и духовная культура. Взаимосвязь культуры	Понимать значение понятий: ритуал, материальная культура и духовная культура, пантеон, Завет, вера в Единого Бога, иудаизм, христианство, ислам, буддизм. Прогнозировать содержание урока. Читать и воспринимать прочитанное, осмысливать содержание прочитанного текста. Рассказывать об основных религиях, распространённых на территории России; о взаимосвязи и взаимовлиянии культуры, истории и религии, о предпосылках

		<p>и религии. Влияние религии на культуру. Первые религии. Многобожие. Появление иудаизма как первой религии, основанной на вере в Единого Бога. Возникновение христианства. Основы учения Иисуса Христа. Возникновение ислама. Возникновение буддизма. Основные истины буддизма</p> <p>2 Что такое священные книги. Священная книга буддизма – Трипитака (Три</p>	<p>возникновения и нравственных основах религий; о первых религиях, об истории возникновения иудаизма, христианства, ислама и буддизма. Работать с картой. Различать традиционные и нетрадиционные религии. Сопоставлять особенности мировых и национальных религий. Определять религиозные основы отдельных явлений культуры. Выявлять в них общность и различие, приводить примеры. Проверять себя и самостоятельно оценивать свои достижения</p>
3	Священные книги христианства, ислама, иудаизма и буддизма	<p>корзины мудрости). Священные книги иудаизма и христианства. Священная книга ислама – Коран. Священные книги как обязательная часть любой религии</p>	<p>Понимать значение понятий: Трипитака, Библия, Ветхий Завет, Новый Завет, Евангелие, Коран. Прогнозировать содержание урока. Читать и воспринимать прочитанное, осмысливать содержание прочитанного текста. Рассказывать о священных книгах буддизма, иудаизма, христианства, ислама. Определять сходство этических постулатов священных книг религий мира. Совершенствовать умения в области коммуникации, чтения и понимания прочитанного, ответов на учебные вопросы разных типов, построения связного высказывания.</p>

				Проверить себя и самостоятельно оценивать свои достижения
4	Хранители предания в религиях мира	2	Необходимость хранителя предания для любой религии. Жрецы. Раввины в иудаизме. Христианские священнослужители. Мусульманская община. Буддийская община	<p>Понимать значение понятий: жрец, раввин, епископ, священник, имам, лама.</p> <p>Прогнозировать содержание урока.</p> <p>Читать и воспринимать прочитанное, осмысливать содержание прочитанного текста.</p> <p>Рассказывать о том, когда появились хранители предания; кто такие жрецы; какую роль в иудаизме играют раввины; об иерархии христианской церкви; об организации мусульманской общины; о буддистской сангхе и ламах</p>
5	Добро и зло	2	Представление о происхождении добра и зла в разных религиях. Понятия греха и раскаяния в разных религиях. Сходство и различия представлений о добре и зле в разных религиях	<p>Понимать значение понятий: добро, зло, грех, раскаяние, воздаяние – в контексте религиозных традиций мира.</p> <p>Прогнозировать содержание урока.</p> <p>Читать и воспринимать прочитанное, осмысливать содержание прочитанного текста.</p> <p>Рассказывать о причинах появления зла и возможностях его преодоления в контексте традиций буддизма, христианства, ислама и иудаизма.</p> <p>Соотносить понятия добра и зла с личным опытом, опытом других людей.</p> <p>Устанавливать связи полученных знаний со знаниями по литературному чтению</p>

				и окружающему миру. Проверять себя и самостоятельно оценивать содержание прочитанного текста
6	Человек в религиозных традициях народов России	2	Действия верующего человека для общения с Богом. Христианские таинства. Соблюдение религиозных предписаний в иудаизме. Формы служения Богу, предписанные в Коране. Традиции буддизма. Молитва в разных религиозных традициях	Понимать значение понятий: молитва, таинство, намаз, мантра. Прогнозировать содержание урока. Читать и воспринимать прочитанное, осмысливать содержание прочитанного текста. Рассказывать об основных действиях верующего человека в религиозных традициях мира, о том, что делает верующий человек для общения с Богом, что такое молитва, таинство, намаз, мантра. Приводить примеры религиозного поведения людей из личного опыта и опыта других людей, из литературных источников. Выражать позитивное ценностное отношение к поведению религиозных людей.
7	Священные сооружения	2	Предназначение священных сооружений. Необходимость священных сооружений для любой религии. Священные здания иудаизма. Христианские	Проверять себя и самостоятельно оценивать результаты учебной работы Понимать значение понятий: синагога, церковь, мечеть, ступа, пагода. Прогнозировать содержание урока. Читать и воспринимать прочитанное, осмысливать содержание прочитанного текста. Рассказывать о назначении и устройстве синагоги, христианской церкви, мечети, ступы и пагоды.

		храмы. Мечети. Буддийские священные сооружения		Выявлять общность и различия в устройстве и назначении священных сооружений. Осознавать при нахождении в священных сооружениях необходимость соблюдения правил поведения, принятых в соответствующей религиозной общине. Проверять себя и самостоятельно оценивать результаты учебной работы
8	Искусство в религиозной культуре	2	Связь искусства и религии. Искусство в религиозной культуре христианства. Искусство в религиозной культуре ислама. Искусство в религиозной культуре иудаизма. Искусство в религиозной культуре буддизма. Взаимосвязь особенностей религиозного искусства с традициями веры	Понимать роль искусства в религиозных культурах. Прогнозировать содержание урока. Читать и воспринимать прочитанное, осмысливать содержание прочитанного текста. Рассказывать об общих особенностях искусства в христианстве, исламе, иудаизме, буддизме. Устанавливать взаимосвязь особенностей религиозного искусства с традициями веры. Использовать знания, полученные на уроках по литературному чтению и окружающему миру, для осмысления взаимосвязи светского и религиозного искусства. Проверять себя и самостоятельно оценивать результаты учебной работы
9	Творческие работы учащихся			Иметь представление о материале, изученном на уроках модуля «Основы религиозных культур народов России», о содержании учебного проекта и способах его реализации.

		<p>темами и выбранными учителем организационными формами и жанрами (проект, сочинение и т. д.), форматом итогового мероприятия. Подготовка к выполнению праздничного проекта. Выполнение одного из заданий в рамках работы над праздничным проектом.</p> <p>Презентации результатов работы и их обсуждение</p> <p>2 Выбор веры князем Владимиром. Православное христианство в истории России.</p>	<p>Прогнозировать содержание урока.</p> <p>Читать и воспринимать прочитанное, осмысливать содержание прочитанного текста.</p> <p>Обобщать и систематизировать знания; планировать и корректировать самостоятельную работу.</p> <p>Работать в группе.</p> <p>Представлять результаты коллективной или индивидуальной работы; оценивать свою деятельность.</p> <p>Проверять себя и самостоятельно оценивать результаты учебной работы</p>
10	Религиозная культура народов России	<p>Другие христианские конфессии в России. Ислам в России. Иудеи в истории России. Распространение буддизма в России</p>	<p>Рассказывать об основных этапах возникновения и развития православия и других религий в России, о том, как и почему на Руси выбрали христианскую веру, какую роль сыграло православие в истории России, какую роль в истории России сыграли люди, исповедовавшие ислам, буддизм, иудаизм, католическую и протестантскую веру.</p> <p>Прогнозировать содержание урока.</p> <p>Читать и воспринимать прочитанное, осмысливать содержание прочитанного текста.</p>

				<p>Работать в группе и представлять результаты коллективной работы.</p> <p>Комментировать иллюстративный ряд, соотносить текст с иллюстрациями.</p> <p>Аргументировать свою точку зрения.</p> <p>Составлять небольшой текст-рассуждение на заданную тему.</p> <p>Проверять себя и самостоятельно оценивать результаты учебной работы</p>
11	Религиозные ритуалы. Обычаи и обряды	4	<p>Понятие ритуала.</p> <p>Возникновение обрядов. Виды религиозных обрядов. Основные обряды христианства. Основные обряды в исламе. Основные обряды иудаизма. Основные обряды буддизма.</p> <p>Что такое паломничество.</p> <p>Паломничество в традиционных религиях России</p>	<p>Понимать значение понятия «обряды», паломничество, реликвии, мощи.</p> <p>Рассказывать о религиозных ритуалах в религиях мира, о том, что такое обряды (ритуалы) и как они возникли; какими бывают обряды в христианстве, исламе, буддизме и иудаизме; о паломничестве в христианстве, исламе, иудаизме, буддизме.</p> <p>Прогнозировать содержание урока.</p> <p>Читать и воспринимать прочитанное, осмысливать содержание прочитанного текста.</p> <p>Осознавать: важность толерантного отношения к обычаям и обрядам различных религиозных культур; этический смысл паломничеств и святынь в религиозных традициях.</p> <p>Совершенствовать умения в области коммуникации, чтения и понимания прочитанного, ответов на учебные вопросы разных типов, построения связного высказывания.</p>

				<p>Комментировать иллюстративный ряд, соотносить текст с иллюстрациями.</p> <p>Проверять себя и самостоятельно оценивать результаты учебной работы</p>
12	Праздники и календари	2	<p>Что такое паломничество.</p> <p>Паломничество в христианстве.</p> <p>Паломничество в исламе. Паломничество в иудаизме.</p> <p>Паломничество в буддизме</p>	<p>Понимать значение понятий: паломничество, реликвии, мощи.</p> <p>Рассказывать о паломничестве в христианстве, исламе, иудаизме, буддизме.</p> <p>Прогнозировать содержание урока.</p> <p>Читать и воспринимать прочитанное, осмысливать содержание прочитанного текста.</p> <p>Осознавать этический смысл паломничеств и святынь в религиозных традициях.</p> <p>Комментировать иллюстративный ряд, соотносить текст с иллюстрациями.</p> <p>Проверять себя и самостоятельно оценивать результаты учебной работы.</p> <p>Читать и воспринимать прочитанное, осмысливать содержание прочитанного текста.</p> <p>Рассказывать о главных праздниках иудеев, христиан, мусульман, буддистов.</p> <p>Осознавать важность толерантного отношения к праздникам и обычаям различных религиозных культур.</p> <p>Работать в группе и представлять результаты коллективной работы.</p> <p>Комментировать иллюстративный ряд, соотносить</p>

				<p>текст с иллюстрациями.</p> <p>Проверять себя и самостоятельно оценивать результаты учебной работы</p>
13	Религия и мораль. Нравственные заповеди в христианстве, исламе, буддизме и иудаизме	2	Принцип ценности человеческой жизни как основополагающий принцип всех религий. Заповеди иудаизма и христианства. Нравственное учение ислама. Учение о поведении человека в буддизме	<p>Рассказывать о нравственных заповедях иудаизма и христианства, о нравственном учении ислама, о буддийском учении, о поведении человека.</p> <p>Прогнозировать содержание урока.</p> <p>Читать и воспринимать прочитанное, осмысливать содержание прочитанного текста.</p> <p>Объяснять, что общее в учениях традиционных религий.</p> <p>Развивать ценностное отношение к собственным поступкам.</p> <p>Использовать знания, полученные на уроках по литературному чтению и окружающему миру, для осмысления нравственного содержания религий.</p>
14	Милосердие, забота о слабых, взаимопомощь	1	Милосердие в различных религиях. Учение Христа о милосердии. Благотворительная деятельность христианской церкви. Формы выражения милосердия в исламе.	<p>Проверять себя и самостоятельно оценивать результаты учебной работы</p> <p>Объяснять нравственный смысл милостыни.</p> <p>Прогнозировать содержание урока.</p> <p>Читать и воспринимать прочитанное, осмысливать содержание прочитанного текста.</p> <p>Рассказывать о традициях милосердия в иудаизме, христианстве, исламе и буддизме, о том, как разные религии учат состраданию, милосердию и помощи людям.</p>

		<p>Сострадание к живым существам как основа буддизма. Социальные проблемы общества и отношение к ним в религиозных традициях</p> <p>1 Роль семьи в жизни</p>	<p>Понимать необходимость проявления милосердия в собственном поведении.</p> <p>Комментировать иллюстративный ряд, соотносить текст с иллюстрациями.</p> <p>Проверять себя и самостоятельно оценивать результаты учебной работы</p>
15	Семья и семейные ценности	<p>человека и общества. Семья как Малая Церковь, школа любви в христианстве. Брак как обязанность человека в исламе. Назначение семьи в буддизме.</p> <p>Уважительное отношение к родителям – часть любого религиозного вероучения</p> <p>1 Понимание долга, свободы, ответственности, труда в разных религиях</p>	<p>Рассказывать о том, как традиционные религии России относятся к семье.</p> <p>Прогнозировать содержание урока.</p> <p>Читать и воспринимать прочитанное, осмысливать содержание прочитанного текста.</p> <p>Понимать необходимость ответственного отношения к семейным ценностям.</p> <p>Использовать знания, полученные на уроках по литературному чтению и окружающему миру, для осмысления ценности семьи в светской и религиозной традиции.</p> <p>Проверять себя и самостоятельно оценивать результаты учебной работы</p>
16	Долг, свобода, ответственность, труд		<p>Понимать значение понятий: долг, свобода, ответственность, труд – в контексте традиционных религий.</p> <p>Прогнозировать содержание урока.</p> <p>Читать и воспринимать прочитанное, осмысливать содержание прочитанного текста.</p>

				<p>Использовать личный опыт, опыт других людей, знания, полученные на уроках по литературному чтению и окружающему миру, для осмысления ценности долга, ответственности, труда в светской и религиозных традициях.</p> <p>Проверять себя и самостоятельно оценивать результаты учебной работы</p>
17	Любовь и уважение к Отечеству	1	<p>Этапы становления духовных традиций России. Любовь – основа человеческой жизни. Служение человека обществу, Родине. Патриотизм многонационального и многоконфессионального народа России. Консультация учителя, как готовиться к урокам 33, 34. Творческие работы (дома с родителями или законными представителями) на тему «Диалог культур во имя гражданского мира и согласия»</p>	<p>Рассказывать об исторических этапах становления духовных традиций в России.</p> <p>Прогнозировать содержание урока.</p> <p>Читать и воспринимать прочитанное, осмысливать содержание прочитанного текста.</p> <p>Объяснять значение духовных традиций народов России, важность их изучения и сохранения.</p> <p>Сопоставлять понятия «духовная традиция», «патриотизм», «Отечество», «служение».</p> <p>Размышлять о духовном мире человека, о культурных традициях и их значении в жизни человека, семьи, общества.</p> <p>Проверять себя и самостоятельно оценивать результаты учебной работы</p>

		(народное творчество, стихи, песни, кухня народов России и т. д.)	
18	Обобщающий урок. Подведение итогов	1 Содержание деятельности определяется выбранными учащимися темами и выбранными учителем организационными формами и жанрами (проект, сочинение, беседа в классе и т. д.), форматом итогового мероприятия. Презентации результатов работы и их обсуждение	Иметь представление о материале, изученном на уроках модуля «Основы религиозных культур народов России», о содержании учебного проекта и способах его реализации. Прогнозировать содержание урока. Читать и воспринимать прочитанное, осмысливать содержание прочитанного текста. Обобщать и систематизировать знания; планировать и корректировать самостоятельную работу. Работать в группе. Представлять результаты коллективной или индивидуальной работы; оценивать свою деятельность. Проверять себя и самостоятельно оценивать результаты учебной работы
ОБЩЕЕ КОЛИЧЕСТВО ЧАСОВ ПО ПРОГРАММЕ		34	

МОДУЛЬ «ОСНОВЫ СВЕТСКОЙ ЭТИКИ»

№ п/п	Наименование разделов и тем учебного предмета	Количество часов	Программное содержание	Характеристика основных видов деятельности обучающихся
1	Россия – наша Родина	1	Россия – многонациональное государство. Культурные традиции. Культурное многообразие России. Народы и религии в России	Использовать ключевые понятия учебной темы в устной и письменной речи, применять их при анализе и оценке явлений и фактов действительности. Рассказывать о роли культурных традиций в жизни народов России, о значении культурных традиций в жизни человека, семьи, народа, общества. Проверять себя и самостоятельно оценивать свои достижения. Приводить примеры единения народов России (например, праздники)
2	Этика и её значение в жизни человека. Нормы морали. Нравственные ценности, идеалы, принципы	8	Этика в отношениях людей в обществе. Добро и зло как основные категории этики. Культура и религия. Нормы морали. «Золотое правило этики». Нравственные ценности, идеалы,	Использовать основные понятия темы в устной и письменной речи, рассматривать иллюстративный материал, соотносить текст с иллюстрациями. Составлять небольшой текст-рассуждение на темы добра и зла, моральных ценностей, идеалов. Высказывать суждения оценочного характера о значении нравственности в жизни человека, семьи, народа, общества, государства. Рассуждать о возможности и необходимости соблюдения нравственных норм в жизни человека,

		принципы в культуре народов России	общества, раскрывать понимание «золотого правила этики». Размышлять и рассуждать на морально-этические темы. Проверять себя и самостоятельно оценивать свои достижения
3	Государство и мораль гражданина. Основной Закон (Конституция) в государстве как источник российской гражданской этики	1 Нравственный долг и ответственность человека в обществе. Мораль в культуре народов России. Государство и мораль гражданина. Основной Закон (Конституция) в России как источник общепринятых норм гражданской этики в российском обществе	Читать и понимать учебный текст, объяснять значение слов (терминов и понятий) с опорой на текст учебника. Выразить понимание нравственного долга и ответственности человека в российском обществе, государстве. Рассказывать о российской гражданской этике как общепринятых в российском обществе нормах морали, отношений и поведения людей, основанных на конституционных правах, свободах, обязанностях человека. Раскрывать основное содержание норм российской гражданской этики (справедливость, ответственность, ценность и достоинство человеческой жизни, взаимоуважение, уважение к старшим, к труду, свобода совести, свобода вероисповедания, забота о природе, историческом и культурном наследии и др.). Использовать систему условных обозначений при выполнении заданий.

				Проверять себя и самостоятельно оценивать свои достижения
4	Образцы нравственности в культуре Отечества, народов России. Природа и человек	8	Образцы нравственности в культуре Отечества, народов России. Справедливость, дружба, труд, помощь нуждающимся, служение своему народу, России. Народные сказки, пословицы, поговорки о нравственности. Отношение к природе как нравственная категория	<p>Рассуждать о необходимости соблюдения нравственных норм жизни в обществе.</p> <p>Рассуждать о нравственных нормах на примерах образцов поведения людей, исторических и литературных героев, защитников Отечества в истории России и современности.</p> <p>Рассуждать о возможности и необходимости бережного отношения к природе и личной ответственности за это каждого человека.</p> <p>Осуществлять поиск необходимой информации для выполнения заданий.</p> <p>Составлять небольшой текст-рассуждение на тему «Образцы нравственного поведения в культуре Отечества».</p> <p>Использовать знания, полученные на уроках по литературному чтению и окружающему миру, для осмысления примеров нравственного поведения людей в истории и культуре Отечества.</p> <p>Проверять себя и самостоятельно оценивать свои достижения</p>
5	Праздники как одна из форм исторической памяти	2	Народные, государственные праздники в России. Нравственное значение	Объяснять значение праздников как одной из форм исторической памяти народа, общества, их значение для укрепления единства народа, общества.

		<p>праздника, значение праздников для укрепления единства народа, сохранения исторической памяти</p>	<p>Рассказывать о российских праздниках (государственные, народные, религиозные, семейные), День народного единства, День защитников Отечества и др., о праздниках в своём регионе, местности проживания.</p> <p>Осуществлять поиск необходимой информации для выполнения заданий.</p> <p>Использовать речевые средства, навыки смыслового чтения учебных текстов, участвовать в беседе.</p> <p>Проверять себя и самостоятельно оценивать свои достижения</p>
6	Семейные ценности. Этика семейных отношений	<p>1 Семья как ценность.</p> <p>Семейные ценности в России. Этика семейных отношений. Традиционные семейные ценности народов России</p>	<p>Объяснять значение слов (терминов и понятий) с опорой на учебный текст.</p> <p>Раскрывать основное содержание понимания семьи, отношений в семье на основе взаимной любви и уважения, любовь и забота родителей о детях; любовь и забота детей о нуждающихся в помощи родителей; уважение старших.</p> <p>Рассказывать о семейных традициях народов России, приводить примеры.</p> <p>Осуществлять поиск необходимой информации для выполнения заданий.</p> <p>Проверять себя и самостоятельно оценивать свои достижения</p>

7	Трудовая мораль. Нравственные традиции предпринимательства	3	Труд как ценность. Уважение труда, трудящихся людей в культуре народов России. Нравственные традиции предпринимательства в России, благотворительность	<p>Анализировать прочитанное с точки зрения полученных ранее знаний.</p> <p>Рассказывать о трудовой морали, нравственных традициях трудовой деятельности, предпринимательства в России, приводить примеры.</p> <p>Объяснять значение слов (терминов и понятий) с опорой на учебный текст.</p> <p>Высказывать суждения оценочного характера о трудолюбии, честном труде, об уважении к труду, к трудящимся людям, результатам труда (своего и других людей).</p> <p>Проверять себя и самостоятельно оценивать свои достижения</p>
8	Что значит быть нравственным в наше время. Методы нравственного самосовершенствования	6	Нравственность общества и нравственность личности, человека. Нравственные требования в наше время. Воспитание нравственной культуры в обществе и самовоспитание человека. Нравственный выбор. Нравственное самосовершенствование	<p>Выражать своими словами понятия урока.</p> <p>Приводить примеры нравственных поступков, оценивать поступки свои и других людей.</p> <p>Соотносить нравственные нормы с анализом личного опыта поведения.</p> <p>Составлять небольшой текст-рассуждение на тему «Образцы нравственного поведения людей в современной жизни».</p> <p>Проверять себя и самостоятельно оценивать свои достижения</p>

9	Этикет	2	<p>Понятие этикета. Этика и этикет в отношениях к старшим, учителям, в коллективе, дома и в школе, в разных жизненных ситуациях. Речевой этикет</p>	<p>Размышлять и рассуждать на темы правил поведения в обществе. Различать нравственные нормы и правила этикета, приводить примеры. Объяснять взаимосвязь этики и этикета, целесообразность правил этикета. Рассказывать о правилах этикета в разных жизненных ситуациях, приводить примеры, использовать народные пословицы и поговорки. Обосновывать необходимость соблюдения правил этикета в разных ситуациях. Осуществлять поиск необходимой информации для выполнения заданий. Применять навыки осознанного построения речевых высказываний в соответствии с коммуникативными задачами. Проверять себя и самостоятельно оценивать свои достижения</p>
10	<p>Любовь и уважение к Отечеству. Патриотизм многонационального и многоконфессионального народа России</p>	2	<p>Служение человека обществу, Родине, Отечеству в культуре народов России. Патриотизм многонационального и многоконфессионального народа России</p>	<p>Закреплять и систематизировать представления о российской светской этике, духовно-нравственной культуре многонационального народа России, их значении в жизни человека, семьи, российского общества. Сопоставлять понятия «патриотизм», «Отечество», «многонациональный народ России», «служение», соотносить определения с понятиями, делать выводы.</p>

				Использовать основные понятия темы в устной и письменной речи. Проверять себя и самостоятельно оценивать свои достижения
ОБЩЕЕ КОЛИЧЕСТВО ЧАСОВ ПО ПРОГРАММЕ		34		

Изобразительное искусство

ПОЯСНИТЕЛЬНАЯ ЗАПИСКА

Программа по изобразительному искусству на уровне начального общего образования составлена на основе требований к результатам освоения основной образовательной программы начального общего образования ФГОС НОО, а также ориентирована на целевые приоритеты духовно-нравственного развития, воспитания и социализации обучающихся, сформулированные в федеральной рабочей программе воспитания.

Цель программы по изобразительному искусству состоит в формировании художественной культуры обучающихся, развитии художественно-образного мышления и эстетического отношения к явлениям действительности путём освоения начальных основ художественных знаний, умений, навыков и развития творческого потенциала обучающихся.

Программа по изобразительному искусству направлена на развитие духовной культуры обучающихся, формирование активной эстетической позиции по отношению к действительности и произведениям искусства, понимание роли и значения художественной деятельности в жизни людей.

Содержание программы по изобразительному искусству охватывает все основные виды визуально-пространственных искусств (собственно изобразительных): начальные основы графики, живописи и скульптуры, декоративно-прикладные и народные виды искусства, архитектуру и дизайн. Особое внимание уделено развитию эстетического восприятия природы, восприятию произведений искусства и формированию зрительских навыков, художественному восприятию предметно-бытовой культуры.

Важнейшей задачей является формирование активного, ценностного отношения к истории отечественной культуры, выраженной в её архитектуре, изобразительном искусстве, в национальных образах предметно-материальной и пространственной среды, в понимании красоты человека.

Учебные темы, связанные с восприятием, могут быть реализованы как отдельные уроки, но чаще всего следует объединять задачи восприятия с задачами практической творческой работы (при сохранении учебного времени на восприятие произведений искусства и эстетического наблюдения окружающей действительности).

Программа по изобразительному искусству знакомит обучающихся с многообразием видов художественной деятельности и технически доступным разнообразием художественных материалов. Практическая художественно-творческая деятельность занимает приоритетное пространство учебного времени. При опоре на восприятие произведений искусства художественно-эстетическое отношение к миру формируется прежде всего в собственной художественной деятельности, в процессе практического решения художественно-творческих задач.

Содержание программы по изобразительному искусству структурировано как система тематических модулей. Изучение содержания всех модулей в 1–4 классах обязательно.

Общее число часов, отведённых на изучение изобразительного искусства, составляет 135 часов: в 1 классе – 33 часа (1 час в неделю), во 2 классе – 34 часа (1 час в неделю), в 3 классе – 34 часа (1 час в неделю), в 4 классе – 34 часа (1 час в неделю).

СОДЕРЖАНИЕ ОБУЧЕНИЯ

1 КЛАСС

Модуль «Графика»

Расположение изображения на листе. Выбор вертикального или горизонтального формата листа в зависимости от содержания изображения.

Разные виды линий. Линейный рисунок. Графические материалы для линейного рисунка и их особенности. Приёмы рисования линией.

Рисование с натуры: разные листья и их форма.

Представление о пропорциях: короткое – длинное. Развитие навыка видения соотношения частей целого (на основе рисунков животных).

Графическое пятно (ахроматическое) и представление о силуэте. Формирование навыка видения целостности. Цельная форма и её части.

Модуль «Живопись»

Цвет как одно из главных средств выражения в изобразительном искусстве. Навыки работы гуашью в условиях урока. Краски «гуашь», кисти, бумага цветная и белая.

Три основных цвета. Ассоциативные представления, связанные с каждым цветом. Навыки смешения красок и получение нового цвета.

Эмоциональная выразительность цвета, способы выражения настроения в изображаемом сюжете.

Живописное изображение разных цветков по представлению и восприятию. Развитие навыков работы гуашью. Эмоциональная выразительность цвета.

Тематическая композиция «Времена года». Контрастные цветовые состояния времён года. Живопись (гуашь), аппликация или смешанная техника.

Техника монотипии. Представления о симметрии. Развитие воображения.

Модуль «Скульптура»

Изображение в объёме. Приёмы работы с пластилином; дощечка, стек, тряпочка.

Лепка зверушек из цельной формы (например, черепашки, ёжика, зайчика). Приёмы вытягивания, вдавливания, сгибания, скручивания.

Лепка игрушки, характерной для одного из наиболее известных народных художественных промыслов (дымковская или каргопольская игрушка или по выбору учителя с учётом местных промыслов).

Бумажная пластика. Овладение первичными приёмами надрезания, закручивания, складывания.

Объёмная аппликация из бумаги и картона.

Модуль «Декоративно-прикладное искусство»

Узоры в природе. Наблюдение узоров в живой природе (в условиях урока на основе фотографий). Эмоционально-эстетическое восприятие объектов действительности. Ассоциативное сопоставление с орнаментами в предметах декоративно-прикладного искусства.

Узоры и орнаменты, создаваемые людьми, и разнообразие их видов. Орнаменты геометрические и растительные. Декоративная композиция в круге или в полосе.

Представления о симметрии и наблюдение её в природе. Последовательное ведение работы над изображением бабочки по представлению, использование линии симметрии при составлении узора крыльев.

Орнамент, характерный для игрушек одного из наиболее известных народных художественных промыслов: дымковская или каргопольская игрушка (или по выбору учителя с учётом местных промыслов).

Дизайн предмета: изготовление нарядной упаковки путём складывания бумаги и аппликации.

Оригами – создание игрушки для новогодней ёлки. Приёмы складывания бумаги.

Модуль «Архитектура»

Наблюдение разнообразных архитектурных зданий в окружающем мире (по фотографиям), обсуждение особенностей и составных частей зданий.

Освоение приёмов конструирования из бумаги. Складывание объёмных простых геометрических тел. Овладение приёмами склеивания, надрезания и вырезания деталей; использование приёма симметрии.

Макетирование (или аппликация) пространственной среды сказочного города из бумаги, картона или пластилина.

Модуль «Восприятие произведений искусства»

Восприятие произведений детского творчества. Обсуждение сюжетного и эмоционального содержания детских работ.

Художественное наблюдение окружающего мира природы и предметной среды жизни человека в зависимости от поставленной аналитической и эстетической задачи наблюдения (установки).

Рассматривание иллюстраций детской книги на основе содержательных установок учителя в соответствии с изучаемой темой.

Знакомство с картиной, в которой ярко выражено эмоциональное состояние, или с картиной, написанной на сказочный сюжет (произведения В. М. Васнецова и другие по выбору учителя).

Художник и зритель. Освоение зрительских умений на основе получаемых знаний и творческих практических задач – установок наблюдения. Ассоциации из личного опыта обучающихся и оценка эмоционального содержания произведений.

Модуль «Азбука цифровой графики»

Фотографирование мелких деталей природы, выражение ярких зрительных впечатлений.

Обсуждение в условиях урока ученических фотографий, соответствующих изучаемой теме.

2 КЛАСС

Модуль «Графика»

Ритм линий. Выразительность линии. Художественные материалы для линейного рисунка и их свойства. Развитие навыков линейного рисунка.

Пастель и мелки – особенности и выразительные свойства графических материалов, приёмы работы.

Ритм пятен: освоение основ композиции. Расположение пятна на плоскости листа: сгущение, разброс, доминанта, равновесие, спокойствие и движение.

Пропорции – соотношение частей и целого. Развитие аналитических навыков видения пропорций. Выразительные свойства пропорций (на основе рисунков птиц).

Рисунок с натуры простого предмета. Расположение предмета на листе бумаги. Определение формы предмета. Соотношение частей предмета. Светлые и тёмные части предмета, тень под предметом. Штриховка. Умение внимательно рассматривать и анализировать форму натурального предмета.

Графический рисунок животного с активным выражением его характера. Рассматривание графических произведений анималистического жанра.

Модуль «Живопись»

Цвета основные и составные. Развитие навыков смешивания красок и получения нового цвета. Приёмы работы гуашью. Разный характер мазков и движений кистью. Пастозное, плотное и прозрачное нанесение краски.

Акварель и её свойства. Акварельные кисти. Приёмы работы акварелью.

Цвет тёплый и холодный – цветовой контраст.

Цвет тёмный и светлый (тональные отношения). Затемнение цвета с помощью тёмной краски и осветление цвета. Эмоциональная выразительность цветовых состояний и отношений.

Цвет открытый – звонкий и приглушённый, тихий. Эмоциональная выразительность цвета.

Изображение природы (моря) в разных контрастных состояниях погоды и соответствующих цветовых состояниях (туман, нежное утро, гроза, буря, ветер – по выбору учителя). Произведения И. К. Айвазовского.

Изображение сказочного персонажа с ярко выраженным характером (образ мужской или женский).

Модуль «Скульптура»

Лепка из пластилина или глины игрушки – сказочного животного по мотивам выбранного художественного народного промысла (филимоновская игрушка, дымковский петух, каргопольский Полкан и другие по выбору учителя с учётом местных промыслов). Способ лепки в соответствии с традициями промысла.

Лепка животных (например, кошки, собаки, медвежонка) с передачей характерной пластики движения. Соблюдение цельности формы, её преобразование и добавление деталей.

Изображение движения и статики в скульптуре: лепка из пластилина тяжёлой, неповоротливой и лёгкой, стремительной формы.

Модуль «Декоративно-прикладное искусство»

Наблюдение узоров в природе (на основе фотографий в условиях урока), например, снежинки, паутинки, росы на листьях. Ассоциативное сопоставление с орнаментами в предметах декоративно-прикладного искусства (например, кружево, вышивка, ювелирные изделия).

Рисунок геометрического орнамента кружева или вышивки. Декоративная композиция. Ритм пятен в декоративной аппликации.

Поделки из подручных нехудожественных материалов. Декоративные изображения животных в игрушках народных промыслов; филимоновские, дымковские, каргопольские игрушки (и другие по выбору учителя с учётом местных художественных промыслов).

Декор одежды человека. Разнообразие украшений. Традиционные народные женские и мужские украшения. Назначение украшений и их роль в жизни людей.

Модуль «Архитектура»

Конструирование из бумаги. Приёмы работы с полосой бумаги, разные варианты складывания, закручивания, надрезания. Макетирование пространства детской площадки.

Построение игрового сказочного города из бумаги (на основе сворачивания геометрических тел – параллелепипедов разной высоты, цилиндров с прорезями и наклейками); завивание, скручивание и складывание полосы бумаги (например, гармошкой). Образ здания. Памятники отечественной архитектуры с ярко выраженным характером здания. Рисунок дома для доброго или злого сказочного персонажа (иллюстрация сказки по выбору учителя).

Модуль «Восприятие произведений искусства».

Восприятие произведений детского творчества. Обсуждение сюжетного и эмоционального содержания детских работ.

Художественное наблюдение природы и красивых природных деталей, анализ их конструкции и эмоционального воздействия. Сопоставление их с рукотворными произведениями.

Восприятие орнаментальных произведений прикладного искусства (например, кружево, шитьё, резьба и роспись).

Восприятие произведений живописи с активным выражением цветового состояния в природе. Произведения И. И. Левитана, И. И. Шишкина, Н. П. Крымова.

Восприятие произведений анималистического жанра в графике (например, произведений В. В. Ватагина, Е. И. Чарушина) и в скульптуре (произведения В. В. Ватагина). Наблюдение животных с точки зрения их пропорций, характера движения, пластики.

Модуль «Азбука цифровой графики».

Компьютерные средства изображения. Виды линий (в программе Paint или другом графическом редакторе).

Компьютерные средства изображения. Работа с геометрическими фигурами. Трансформация и копирование геометрических фигур в программе Paint.

Освоение инструментов традиционного рисования (карандаш, кисточка, ластик, заливка и другие) в программе Paint на основе простых сюжетов (например, образ дерева).

Освоение инструментов традиционного рисования в программе Paint на основе темы «Тёплый и холодный цвета» (например, «Горящий костёр в синей ночи», «Перо жар-птицы»).

Художественная фотография. Расположение объекта в кадре. Масштаб. Доминанта. Обсуждение в условиях урока ученических фотографий, соответствующих изучаемой теме.

3 КЛАСС

Модуль «Графика»

Эскизы обложки и иллюстраций к детской книге сказок (сказка по выбору). Рисунок буквы. Макет книги-игрушки. Совмещение изображения и текста. Расположение иллюстраций и текста на развороте книги.

Поздравительная открытка. Открытка-пожелание. Композиция открытки: совмещение текста (шрифта) и изображения. Рисунок открытки или аппликация.

Эскиз плаката или афиши. Совмещение шрифта и изображения. Особенности композиции плаката.

Графические зарисовки карандашами по памяти или на основе наблюдений и фотографий архитектурных достопримечательностей своего города.

Транспорт в городе. Рисунки реальных или фантастических машин.

Изображение лица человека. Строение, пропорции, взаиморасположение частей лица.

Эскиз маски для маскарада: изображение лица – маски персонажа с ярко выраженным характером. Аппликация из цветной бумаги.

Модуль «Живопись»

Создание сюжетной композиции «В цирке», использование гуаши или карандаша и акварели (по памяти и представлению). Художник в театре: эскиз занавеса (или декораций сцены) для спектакля со сказочным сюжетом (сказка по выбору).

Тематическая композиция «Праздник в городе». Гуашь по цветной бумаге, возможно совмещение с наклейками в виде коллажа или аппликации.

Натюрморт из простых предметов с натуры или по представлению. «Натюрморт-автопортрет» из предметов, характеризующих личность обучающегося.

Пейзаж в живописи. Передача в пейзаже состояний в природе. Выбор для изображения времени года, времени дня, характера погоды и особенностей ландшафта (лес или поле, река или озеро); количество и состояние неба в изображении.

Портрет человека по памяти и представлению с опорой на натуру. Выражение в портрете (автопортрете) характера человека, особенностей его личности с использованием выразительных возможностей композиционного размещения в плоскости листа, особенностей пропорций и мимики лица, характера цветового решения, сильного или мягкого контраста, включения в композицию дополнительных предметов.

Модуль «Скульптура»

Создание игрушки из подручного нехудожественного материала, придание ей одушевлённого образа (добавления деталей лепных или из бумаги, ниток или других материалов).

Лепка сказочного персонажа на основе сюжета известной сказки или создание этого персонажа путём бумагопластики.

Освоение знаний о видах скульптуры (по назначению) и жанрах скульптуры (по сюжету изображения).

Лепка эскиза парковой скульптуры. Выражение пластики движения в скульптуре. Работа с пластилином или глиной.

Модуль «Декоративно-прикладное искусство»

Приёмы исполнения орнаментов и выполнение эскизов украшения посуды из дерева и глины в традициях народных художественных промыслов Хохломы и Гжели (или в традициях других промыслов по выбору учителя).

Эскизы орнаментов для росписи тканей. Раппорт. Трафарет и создание орнамента при помощи печаток или штампов.

Эскизы орнамента для росписи платка: симметрия или асимметрия построения композиции, статика и динамика узора, ритмические чередования мотивов, наличие композиционного центра, роспись по канве. Рассматривание павловопосадских платков.

Проектирование (эскизы) декоративных украшений в городе, например, ажурные ограды, украшения фонарей, скамеек, киосков, подставок для цветов.

Модуль «Архитектура»

Зарисовки исторических памятников и архитектурных достопримечательностей города или села. Работа по наблюдению и по памяти, на основе использования фотографий и образных представлений.

Проектирование садово-паркового пространства на плоскости (аппликация, коллаж) или в виде макета с использованием бумаги, картона, пенопласта и других подручных материалов. Графический рисунок (индивидуально) или тематическое панно «Образ моего города» (села) в виде коллективной работы (композиционная склейка-аппликация рисунков зданий и других элементов городского пространства, выполненных индивидуально).

Модуль «Восприятие произведений искусства»

Иллюстрации в детских книгах и дизайн детской книги. Рассматривание и обсуждение иллюстраций известных российских иллюстраторов детских книг.

Восприятие объектов окружающего мира – архитектура, улицы города или села. Памятники архитектуры и архитектурные достопримечательности (по выбору учителя), их значение в современном мире.

Виртуальное путешествие: памятники архитектуры в Москве и Санкт-Петербурге (обзор памятников по выбору учителя).

Художественные музеи. Виртуальные путешествия в художественные музеи: Государственная Третьяковская галерея, Государственный Эрмитаж, Государственный Русский музей, Государственный музей изобразительных искусств имени А. С. Пушкина. Экскурсии в местные художественные музеи и галереи. Виртуальные экскурсии в знаменитые зарубежные художественные музеи (выбор музеев – за учителем). Осознание значимости и увлекательности посещения музеев; посещение знаменитого музея как событие; интерес к коллекции музея и искусству в целом.

Виды пространственных искусств: виды определяются по назначению произведений в жизни людей.

Жанры в изобразительном искусстве – в живописи, графике, скульптуре – определяются предметом изображения; классификация и сравнение содержания произведений сходного сюжета (например, портреты, пейзажи).

Представления о произведениях крупнейших отечественных художников-пейзажистов: И. И. Шишкина, И. И. Левитана, А. К. Саврасова, В. Д. Поленова, И. К. Айвазовского и других.

Представления о произведениях крупнейших отечественных портретистов: В. И. Сурикова, И. Е. Репина, В. А. Серова и других.

Модуль «Азбука цифровой графики»

Построение в графическом редакторе различных по эмоциональному восприятию ритмов расположения пятен на плоскости: покой (статика), разные направления и ритмы движения (например, собрались, разбежались, догоняют, улетают). Вместо пятен (геометрических фигур) могут быть простые силуэты машинок, птичек, облаков.

В графическом редакторе создание рисунка элемента орнамента (паттерна), его копирование, многократное повторение, в том числе с поворотами вокруг оси рисунка, и создание орнамента, в основе которого раппорт. Вариативное создание орнаментов на основе одного и того же элемента.

Изображение и изучение мимики лица в программе Paint (или другом графическом редакторе).

Совмещение с помощью графического редактора векторного изображения, фотографии и шрифта для создания плаката или поздравительной открытки.

Редактирование фотографий в программе Picture Manager: изменение яркости, контраста, насыщенности цвета; обрезка, поворот, отражение.

Виртуальные путешествия в главные художественные музеи и музеи местные (по выбору учителя).

4 КЛАСС

Модуль «Графика»

Правила линейной и воздушной перспективы: уменьшение размера изображения по мере удаления от первого плана, смягчения цветового и тонального контрастов.

Рисунок фигуры человека: основные пропорции и взаимоотношение частей фигуры, передача движения фигуры на плоскости листа: бег, ходьба, сидящая и стоящая фигуры.

Графическое изображение героев былин, древних легенд, сказок и сказаний разных народов.

Изображение города – тематическая графическая композиция; использование карандаша, мелков, фломастеров (смешанная техника).

Модуль «Живопись»

Красота природы разных климатических зон, создание пейзажных композиций (горный, степной, среднерусский ландшафт).

Портретные изображения человека по представлению и наблюдению с разным содержанием: женский или мужской портрет, двойной портрет матери и ребёнка, портрет пожилого человека, детский портрет или автопортрет, портрет персонажа по представлению (из выбранной культурной эпохи).

Тематические многофигурные композиции: коллективно созданные панно-аппликации из индивидуальных рисунков и вырезанных персонажей на темы праздников народов мира или в качестве иллюстраций к сказкам и легендам.

Модуль «Скульптура»

Знакомство со скульптурными памятниками героям и защитникам Отечества, героям Великой Отечественной войны и мемориальными комплексами. Создание эскиза памятника ко Дню Победы в Великой Отечественной войне. Работа с пластилином или глиной. Выражение значительности, трагизма и победительной силы.

Модуль «Декоративно-прикладное искусство»

Орнаменты разных народов. Подчинённость орнамента форме и назначению предмета, в художественной обработке которого он применяется. Особенности символов и изобразительных мотивов в орнаментах разных народов. Орнаменты в архитектуре, на тканях, одежде, предметах быта и другие.

Мотивы и назначение русских народных орнаментов. Деревянная резьба и роспись, украшение наличников и других элементов избы, вышивка, декор головных уборов и другие.

Орнаментальное украшение каменной архитектуры в памятниках русской культуры, каменная резьба, росписи стен, изразцы.

Народный костюм. Русский народный праздничный костюм, символы и обереги в его декоре. Головные уборы. Особенности мужской одежды разных сословий, связь украшения костюма мужчины с родом его занятий.

Женский и мужской костюмы в традициях разных народов.

Своеобразие одежды разных эпох и культур.

Модуль «Архитектура»

Конструкция традиционных народных жилищ, их связь с окружающей природой: дома из дерева, глины, камня; юрта и её устройство (каркасный дом); изображение традиционных жилищ.

Деревянная изба, её конструкция и декор. Моделирование избы из бумаги или изображение на плоскости в технике аппликации её фасада и традиционного декора. Понимание тесной связи красоты и пользы, функционального и декоративного в архитектуре традиционного жилого деревянного дома. Разные виды изб и надворных построек.

Конструкция и изображение здания каменного собора: свод, нефы, закомары, глава, купол. Роль собора в организации жизни древнего города, собор как архитектурная доминанта.

Традиции архитектурной конструкции храмовых построек разных народов. Изображение типичной конструкции зданий: древнегреческий храм, готический или романский собор, мечеть, пагода.

Освоение образа и структуры архитектурного пространства древнерусского города. Крепостные стены и башни, торг, посад, главный собор. Красота и мудрость в организации города, жизнь в городе.

Понимание значения для современных людей сохранения культурного наследия.

Модуль «Восприятие произведений искусства»

Произведения В. М. Васнецова, Б. М. Кустодиева, А. М. Васнецова, В. И. Сурикова, К. А. Коровина, А. Г. Венецианова, А. П. Рябушкина, И. Я. Билибина на темы истории и традиций русской отечественной культуры.

Примеры произведений великих европейских художников: Леонардо да Винчи, Рафаэля, Рембрандта, Пикассо (и других по выбору учителя).

Памятники древнерусского каменного зодчества: Московский Кремль, Новгородский детинец, Псковский Кром, Казанский кремль (и другие с учётом местных архитектурных комплексов, в том числе монастырских). Памятники русского деревянного зодчества. Архитектурный комплекс на острове Кижи.

Художественная культура разных эпох и народов. Представления об архитектурных, декоративных и изобразительных произведениях в культуре Древней Греции, других культур Древнего мира. Архитектурные памятники Западной Европы Средних веков и эпохи Возрождения. Произведения предметно-пространственной культуры, составляющие истоки, основания национальных культур в современном мире.

Памятники национальным героям. Памятник К. Минину и Д. Пожарскому скульптора И. П. Мартоса в Москве. Мемориальные ансамбли: Могила Неизвестного Солдата в Москве; памятник-ансамбль «Героям Сталинградской битвы» на Мамаевом кургане (и другие по выбору учителя).

Модуль «Азбука цифровой графики»

Изображение и освоение в программе Paint правил линейной и воздушной перспективы: изображение линии горизонта и точки схода, перспективных сокращений, цветовых и тональных изменений.

Моделирование в графическом редакторе с помощью инструментов геометрических фигур конструкции традиционного крестьянского деревянного дома (избы) и различных вариантов его устройства. Моделирование конструкции разных видов традиционных

жилищ разных народов (например, юрта, каркасный дом, в том числе с учётом местных традиций).

Моделирование в графическом редакторе с помощью инструментов геометрических фигур конструкций храмовых зданий разных культур: каменный православный собор, готический или романский собор, пагода, мечеть.

Построение в графическом редакторе с помощью геометрических фигур или на линейной основе пропорций фигуры человека, изображение различных фаз движения. Создание анимации схематического движения человека (при соответствующих технических условиях).

Анимация простого движения нарисованной фигурки: загрузить две фазы движения фигурки в виртуальный редактор GIF-анимации и сохранить простое повторяющееся движение своего рисунка.

Создание компьютерной презентации в программе PowerPoint на тему архитектуры, декоративного и изобразительного искусства выбранной эпохи или этнокультурных традиций народов России.

Виртуальные тематические путешествия по художественным музеям мира.

ПЛАНИРУЕМЫЕ РЕЗУЛЬТАТЫ ОСВОЕНИЯ ПРОГРАММЫ ПО ИЗОБРАЗИТЕЛЬНОМУ ИСКУССТВУ НА УРОВНЕ НАЧАЛЬНОГО ОБЩЕГО ОБРАЗОВАНИЯ

ЛИЧНОСТНЫЕ РЕЗУЛЬТАТЫ

Личностные результаты освоения программы по изобразительному искусству на уровне начального общего образования достигаются в единстве учебной и воспитательной деятельности в соответствии с традиционными российскими социокультурными и духовно-нравственными ценностями, принятыми в обществе правилами и нормами поведения и способствуют процессам самопознания, самовоспитания и саморазвития, формирования внутренней позиции личности.

В результате изучения изобразительного искусства на уровне начального общего образования у обучающегося будут сформированы следующие **личностные результаты**:

- уважение и ценностное отношение к своей Родине – России;
- ценностно-смысловые ориентации и установки, отражающие индивидуально-личностные позиции и социально значимые личностные качества;
- духовно-нравственное развитие обучающихся;
- мотивация к познанию и обучению, готовность к саморазвитию и активному участию в социально значимой деятельности;
- позитивный опыт участия в творческой деятельности; интерес к произведениям искусства и литературы, построенным на принципах нравственности и гуманизма, уважительного отношения и интереса к культурным традициям и творчеству своего и других народов.

Патриотическое воспитание осуществляется через освоение обучающимися содержания традиций отечественной культуры, выраженной в её архитектуре, народном, декоративно-прикладном и изобразительном искусстве. Урок искусства воспитывает патриотизм в процессе восприятия и освоения в личной художественной деятельности конкретных знаний о красоте и мудрости, заложенных в культурных традициях.

Гражданское воспитание осуществляется через развитие чувства личной причастности к жизни общества и созидающих качеств личности, приобщение обучающихся к ценностям отечественной и мировой культуры. Учебный предмет способствует пониманию особенностей жизни разных народов и красоты их эстетических идеалов. Коллективные творческие работы создают условия для разных форм художественно-творческой деятельности, способствуют пониманию другого человека, становлению чувства личной ответственности.

Духовно-нравственное воспитание является стержнем художественного развития обучающегося, приобщения его к искусству как сфере, концентрирующей в себе духовно-нравственный поиск человечества. Учебные задания направлены на развитие внутреннего мира обучающегося и развитие его эмоционально-образной, чувственной сферы. Занятия искусством помогают обучающемуся обрести социально значимые знания. Развитие творческих способностей способствует росту самосознания, осознания себя как личности и члена общества.

Эстетическое воспитание – важнейший компонент и условие развития социально значимых отношений обучающихся, формирования представлений о прекрасном и безобразном, о высоком и низком. Эстетическое воспитание способствует формированию

ценностных ориентаций обучающихся в отношении к окружающим людям, в стремлении к их пониманию, а также в отношении к семье, природе, труду, искусству, культурному наследию.

Ценности познавательной деятельности воспитываются как эмоционально окрашенный интерес к жизни людей и природы. Происходит это в процессе развития навыков восприятия и художественной рефлексии своих наблюдений в художественно-творческой деятельности. Навыки исследовательской деятельности развиваются при выполнении заданий культурно-исторической направленности.

Экологическое воспитание происходит в процессе художественно-эстетического наблюдения природы и её образа в произведениях искусства. Формирование эстетических чувств способствует активному неприятию действий, приносящих вред окружающей среде.

Трудовое воспитание осуществляется в процессе личной художественно-творческой работы по освоению художественных материалов и удовлетворения от создания реального, практического продукта. Воспитываются стремление достичь результат, упорство, творческая инициатива, понимание эстетики трудовой деятельности. Важны также умения сотрудничать с одноклассниками, работать в команде, выполнять коллективную работу – обязательные требования к определённым заданиям по программе.

МЕТАПРЕДМЕТНЫЕ РЕЗУЛЬТАТЫ

Овладение универсальными познавательными действиями

В результате изучения изобразительного искусства на уровне начального общего образования у обучающегося будут сформированы познавательные универсальные учебные действия, коммуникативные универсальные учебные действия, регулятивные универсальные учебные действия, совместная деятельность.

Пространственные представления и сенсорные способности:

- характеризовать форму предмета, конструкции;
- выявлять доминантные черты (характерные особенности) в визуальном образе;
- сравнивать плоскостные и пространственные объекты по заданным основаниям;
- находить ассоциативные связи между визуальными образами разных форм и предметов;
- сопоставлять части и целое в видимом образе, предмете, конструкции;
- анализировать пропорциональные отношения частей внутри целого и предметов между собой;
- обобщать форму составной конструкции;
- выявлять и анализировать ритмические отношения в пространстве и в изображении (визуальном образе) на установленных основаниях;
- передавать обобщённый образ реальности при построении плоской композиции;
- соотносить тональные отношения (тёмное – светлое) в пространственных и плоскостных объектах;
- выявлять и анализировать эмоциональное воздействие цветовых отношений в пространственной среде и плоскостном изображении.

У обучающегося будут сформированы следующие базовые логические и исследовательские действия как часть познавательных универсальных учебных действий:

- проявлять исследовательские, экспериментальные действия в процессе освоения выразительных свойств различных художественных материалов;

- проявлять творческие экспериментальные действия в процессе самостоятельного выполнения художественных заданий; проявлять исследовательские и аналитические действия на основе определённых учебных установок в процессе восприятия произведений изобразительного искусства, архитектуры и продуктов детского художественного творчества;
- использовать наблюдения для получения информации об особенностях объектов и состояния природы, предметного мира человека, городской среды;
- анализировать и оценивать с позиций эстетических категорий явления природы и предметно-пространственную среду жизни человека;
- формулировать выводы, соответствующие эстетическим, аналитическим и другим учебным установкам по результатам проведённого наблюдения;
- использовать знаково-символические средства для составления орнаментов и декоративных композиций;
- классифицировать произведения искусства по видам и, соответственно, по назначению в жизни людей;
- классифицировать произведения изобразительного искусства по жанрам в качестве инструмента анализа содержания произведений;
- ставить и использовать вопросы как исследовательский инструмент познания.

У обучающегося будут сформированы следующие умения работать с информацией как часть познавательных универсальных учебных действий:

- использовать электронные образовательные ресурсы;
- уметь работать с электронными учебниками и учебными пособиями;
- выбирать источник для получения информации: поисковые системы Интернета, цифровые электронные средства, справочники, художественные альбомы и детские книги;
- анализировать, интерпретировать, обобщать и систематизировать информацию, представленную в произведениях искусства, текстах, таблицах и схемах;
- самостоятельно готовить информацию на заданную или выбранную тему и представлять её в различных видах: рисунках и эскизах, электронных презентациях;
- осуществлять виртуальные путешествия по архитектурным памятникам, в отечественные художественные музеи и зарубежные художественные музеи (галереи) на основе установок и квестов, предложенных учителем;
- соблюдать правила информационной безопасности при работе в Интернете.

Овладение универсальными коммуникативными действиями

У обучающегося будут сформированы следующие умения общения как часть коммуникативных универсальных учебных действий:

- понимать искусство в качестве особого языка общения – межличностного (автор – зритель), между поколениями, между народами;
- вести диалог и участвовать в обсуждении, проявляя уважительное отношение к противоположным мнениям, сопоставлять свои суждения с суждениями участников общения, выявляя и корректно отстаивая свои позиции в оценке и понимании обсуждаемого явления;
- находить общее решение и разрешать конфликты на основе общих позиций и учёта интересов в процессе совместной художественной деятельности;

- демонстрировать и объяснять результаты своего творческого, художественного или исследовательского опыта;
- анализировать произведения детского художественного творчества с позиций их содержания и в соответствии с учебной задачей, поставленной учителем;
- признавать своё и чужое право на ошибку, развивать свои способности сопереживать, понимать намерения и переживания свои и других людей;
- взаимодействовать, сотрудничать в процессе коллективной работы, принимать цель совместной деятельности и строить действия по её достижению, договариваться, выполнять поручения, подчиняться, ответственно относиться к своей задаче по достижению общего результата.

Овладение универсальными регулятивными действиями

У обучающегося будут сформированы следующие умения самоорганизации и самоконтроля как часть регулятивных универсальных учебных действий:

- внимательно относиться и выполнять учебные задачи, поставленные учителем;
- соблюдать последовательность учебных действий при выполнении задания;
- уметь организовывать своё рабочее место для практической работы, сохраняя порядок в окружающем пространстве и проявляя бережное отношение к используемым материалам;
- соотносить свои действия с планируемыми результатами, осуществлять контроль своей деятельности в процессе достижения результата.

ПРЕДМЕТНЫЕ РЕЗУЛЬТАТЫ

К концу обучения в **1 классе** обучающийся получит следующие предметные результаты по отдельным темам программы по изобразительному искусству:

Модуль «Графика»

Осваивать навыки применения свойств простых графических материалов в самостоятельной творческой работе в условиях урока.

Приобретать первичный опыт в создании графического рисунка на основе знакомства со средствами изобразительного языка.

Приобретать опыт аналитического наблюдения формы предмета, опыт обобщения и геометризации наблюдаемой формы как основы обучения рисунку.

Приобретать опыт создания рисунка простого (плоского) предмета с натуры.

Учиться анализировать соотношения пропорций, визуально сравнивать пространственные величины.

Приобретать первичные знания и навыки композиционного расположения изображения на листе.

Уметь выбирать вертикальный или горизонтальный формат листа для выполнения соответствующих задач рисунка.

Воспринимать учебную задачу, поставленную учителем, и решать её в своей практической художественной деятельности.

Уметь обсуждать результаты своей практической работы и работы товарищей с позиций соответствия их поставленной учебной задаче, с позиций выраженного в рисунке содержания и графических средств его выражения (в рамках программного материала).

Модуль «Живопись»

Осваивать навыки работы красками «гуашь» в условиях урока.

Знать три основных цвета; обсуждать и называть ассоциативные представления, которые рождает каждый цвет.

Осознавать эмоциональное звучание цвета и уметь формулировать своё мнение с опорой на опыт жизненных ассоциаций.

Приобретать опыт экспериментирования, исследования результатов смешения красок и получения нового цвета.

Вести творческую работу на заданную тему с опорой на зрительные впечатления, организованные педагогом.

Модуль «Скульптура»

Приобретать опыт аналитического наблюдения, поиска выразительных образных объёмных форм в природе (например, облака, камни, коряги, формы плодов).

Осваивать первичные приёмы лепки из пластилина, приобретать представления о целостной форме в объёмном изображении.

Овладевать первичными навыками бумагопластики – создания объёмных форм из бумаги путём её складывания, надрезания, закручивания.

Модуль «Декоративно-прикладное искусство»

Уметь рассматривать и эстетически характеризовать различные примеры узоров в природе (в условиях урока на основе фотографий); приводить примеры, сопоставлять и искать ассоциации с орнаментами в произведениях декоративно-прикладного искусства.

Различать виды орнаментов по изобразительным мотивам: растительные, геометрические, анималистические.

Учиться использовать правила симметрии в своей художественной деятельности.

Приобретать опыт создания орнаментальной декоративной композиции (стилизованной: декоративный цветок или птица).

Приобретать знания о значении и назначении украшений в жизни людей.

Приобретать представления о глиняных игрушках отечественных народных художественных промыслов (дымковская, каргопольская игрушки или по выбору учителя с учётом местных промыслов) и опыт практической художественной деятельности по мотивам игрушки выбранного промысла.

Иметь опыт и соответствующие возрасту навыки подготовки и оформления общего праздника.

Модуль «Архитектура».

Рассматривать различные произведения архитектуры в окружающем мире (по фотографиям в условиях урока); анализировать и характеризовать особенности и составные части рассматриваемых зданий.

Осваивать приёмы конструирования из бумаги, складывания объёмных простых геометрических тел.

Приобретать опыт пространственного макетирования (сказочный город) в форме коллективной игровой деятельности.

Приобретать представления о конструктивной основе любого предмета и первичные навыки анализа его строения.

Модуль «Восприятие произведений искусства»

Приобретать умения рассматривать, анализировать детские рисунки с позиций их содержания и сюжета, настроения, композиции (расположения на листе), цвета, а также соответствия учебной задаче, поставленной учителем.

Приобретать опыт эстетического наблюдения природы на основе эмоциональных впечатлений с учётом учебных задач и визуальной установки учителя.

Приобретать опыт художественного наблюдения предметной среды жизни человека в зависимости от поставленной аналитической и эстетической задачи (установки).

Осваивать опыт эстетического восприятия и аналитического наблюдения архитектурных построек.

Осваивать опыт эстетического, эмоционального общения со станковой картиной, понимать значение зрительских умений и специальных знаний; приобретать опыт восприятия картин со сказочным сюжетом (В.М. Васнецова и других художников по выбору учителя), а также произведений с ярко выраженным эмоциональным настроением (например, натюрморты В. Ван Гога или А. Матисса).

Осваивать новый опыт восприятия художественных иллюстраций в детских книгах и отношения к ним в соответствии с учебной установкой.

Модуль «Азбука цифровой графики»

Приобретать опыт создания фотографий с целью эстетического и целенаправленного наблюдения природы.

Приобретать опыт обсуждения фотографий с точки зрения того, с какой целью сделан снимок, насколько значимо его содержание и какова композиция в кадре.

К концу обучения во **2 классе** обучающийся получит следующие предметные результаты по отдельным темам программы по изобразительному искусству:

Модуль «Графика»

Осваивать особенности и приёмы работы новыми графическими художественными материалами; осваивать выразительные свойства твёрдых, сухих, мягких и жидких графических материалов.

Приобретать навыки изображения на основе разной по характеру и способу наложения линии.

Овладевать понятием «ритм» и навыками ритмической организации изображения как необходимой композиционной основы выражения содержания.

Осваивать навык визуального сравнения пространственных величин, приобретать умения соотносить пропорции в рисунках птиц и животных (с опорой на зрительские впечатления и анализ).

Приобретать умение вести рисунок с натуры, видеть пропорции объекта, расположение его в пространстве; располагать изображение на листе, соблюдая этапы ведения рисунка, осваивая навык штриховки.

Модуль «Живопись»

Осваивать навыки работы цветом, навыки смешения красок, пастозное плотное и прозрачное нанесение краски; осваивать разный характер мазков и движений кистью, навыки создания выразительной фактуры и кроющие качества гуаши.

Приобретать опыт работы акварельной краской и понимать особенности работы прозрачной краской.

Знать названия основных и составных цветов и способы получения разных оттенков составного цвета.

Различать и сравнивать тёмные и светлые оттенки цвета; осваивать смешение цветных красок с белой и чёрной (для изменения их тона).

Знать о делении цветов на тёплые и холодные; уметь различать и сравнивать тёплые и холодные оттенки цвета.

Осваивать эмоциональную выразительность цвета: цвет звонкий и яркий, радостный; цвет мягкий, «глухой» и мрачный и другое.

Приобретать опыт создания пейзажей, передающих разные состояния погоды (например, туман, грозу) на основе изменения тонального звучания цвета, приобретать опыт передачи разного цветового состояния моря.

Уметь в изображении сказочных персонажей выразить их характер (герои сказок добрые и злые, нежные и грозные); обсуждать, объяснять, какими художественными средствами удалось показать характер сказочных персонажей.

Модуль «Скульптура»

Познакомиться с традиционными игрушками одного из народных художественных промыслов; освоить приёмы и последовательность лепки игрушки в традициях выбранного промысла; выполнить в технике лепки фигурку сказочного зверя по мотивам традиций выбранного промысла (по выбору: филимоновская, абашевская, каргопольская, дымковская игрушки или с учётом местных промыслов).

Знать об изменениях скульптурного образа при осмотре произведения с разных сторон.

Приобретать в процессе лепки из пластилина опыт передачи движения цельной лепной формы и разного характера движения этой формы (изображения зверушки).

Модуль «Декоративно-прикладное искусство»

Рассматривать, анализировать и эстетически оценивать разнообразие форм в природе, воспринимаемых как узоры.

Сравнивать, сопоставлять природные явления – узоры (например, капли, снежинки, паутинки, роса на листьях, серёжки во время цветения деревьев) – с рукотворными произведениями декоративного искусства (кружево, шитьё, ювелирные изделия и другое).

Приобретать опыт выполнения эскиза геометрического орнамента кружева или вышивки на основе природных мотивов.

Осваивать приёмы орнаментального оформления сказочных глиняных зверушек, созданных по мотивам народного художественного промысла (по выбору: филимоновская, абашевская, каргопольская, дымковская игрушки или с учётом местных промыслов).

Приобретать опыт преобразования бытовых подручных нехудожественных материалов в художественные изображения и поделки.

Рассматривать, анализировать, сравнивать украшения человека на примерах иллюстраций к народным сказкам лучших художников-иллюстраторов (например, И. Я. Билибина), когда украшения не только соответствуют народным традициям, но и выражают характер персонажа; учиться понимать, что украшения человека рассказывают о нём, выявляют особенности его характера, его представления о красоте.

Приобретать опыт выполнения красками рисунков украшений народных былинных персонажей.

Модуль «Архитектура»

Осваивать приёмы создания объёмных предметов из бумаги и объёмного декорирования предметов из бумаги.

Участвовать в коллективной работе по построению из бумаги пространственного макета сказочного города или детской площадки.

Рассматривать, характеризовать конструкцию архитектурных строений (по фотографиям в условиях урока), указывая составные части и их пропорциональные соотношения.

Осваивать понимание образа здания, то есть его эмоционального воздействия.

Рассматривать, приводить примеры и обсуждать вид разных жилищ, домиков сказочных героев в иллюстрациях известных художников детской книги, развивая фантазию и внимание к архитектурным постройкам.

Приобретать опыт сочинения и изображения жилья для разных по своему характеру героев литературных и народных сказок.

Модуль «Восприятие произведений искусства»

Обсуждать примеры детского художественного творчества с точки зрения выражения в них содержания, настроения, расположения изображения в листе, цвета и других средств художественной выразительности, а также ответа на поставленную учебную задачу.

Осваивать и развивать умения вести эстетическое наблюдение явлений природы, а также потребность в таком наблюдении.

Приобретать опыт эстетического наблюдения и художественного анализа произведений декоративного искусства и их орнаментальной организации (например, кружево, шитьё, резьба и роспись по дереву и ткани, чеканка).

Приобретать опыт восприятия, эстетического анализа произведений отечественных художников-пейзажистов (И. И. Левитана, И. И. Шишкина, И. К. Айвазовского, Н. П. Крымова и других по выбору учителя), а также художников-анималистов (В. В. Ватагина, Е. И. Чарушина и других по выбору учителя).

Приобретать опыт восприятия, эстетического анализа произведений живописи западноевропейских художников с активным, ярким выражением настроения (В. Ван Гог, К. Моне, А. Матисса и других по выбору учителя).

Знать имена и узнавать наиболее известные произведения отечественных художников И. И. Левитана, И. И. Шишкина, И. К. Айвазовского, В. М. Васнецова, В. В. Ватагина, Е. И. Чарушина (и других по выбору учителя).

Модуль «Азбука цифровой графики»

Осваивать возможности изображения с помощью разных видов линий в программе Paint (или другом графическом редакторе).

Осваивать приёмы трансформации и копирования геометрических фигур в программе Paint, а также построения из них простых рисунков или орнаментов.

Осваивать в компьютерном редакторе (например, Paint) инструменты и техники – карандаш, кисточка, ластик, заливка и другие – и создавать простые рисунки или композиции (например, образ дерева).

Осваивать композиционное построение кадра при фотографировании: расположение объекта в кадре, масштаб, доминанта. Участвовать в обсуждении композиционного построения кадра в фотографии.

К концу обучения в **3 классе** обучающийся получит следующие предметные результаты по отдельным темам программы по изобразительному искусству:

Модуль «Графика».

Приобретать представление о художественном оформлении книги, о дизайне книги, многообразии форм детских книг, о работе художников-иллюстраторов.

Получать опыт создания эскиза книжки-игрушки на выбранный сюжет: рисунок обложки с соединением шрифта (текста) и изображения, рисунок заглавной буквы, создание иллюстраций, размещение текста и иллюстраций на развороте.

Узнавать об искусстве шрифта и образных (изобразительных) возможностях надписи, о работе художника над шрифтовой композицией.

Создавать практическую творческую работу – поздравительную открытку, совмещающую в ней шрифт и изображение.

Узнавать о работе художников над плакатами и афишами. Выполнять творческую композицию – эскиз афиши к выбранному спектаклю или фильму.

Узнавать основные пропорции лица человека, взаимное расположение частей лица.

Приобретать опыт рисования портрета (лица) человека.

Создавать маску сказочного персонажа с ярко выраженным характером лица (для карнавала или спектакля).

Модуль «Живопись»

Осваивать приёмы создания живописной композиции (натюрморта) по наблюдению природы или по представлению.

Рассматривать, эстетически анализировать сюжет и композицию, эмоциональное настроение в натюрмортах известных отечественных художников.

Приобретать опыт создания творческой живописной работы – натюрморта с ярко выраженным настроением или «натюрморта-автопортрета».

Изображать красками портрет человека с опорой на натуру или по представлению.

Создавать пейзаж, передавая в нём активное состояние природы.

Приобрести представление о деятельности художника в театре.

Создать красками эскиз занавеса или эскиз декораций к выбранному сюжету.

Познакомиться с работой художников по оформлению праздников.

Выполнить тематическую композицию «Праздник в городе» на основе наблюдений, по памяти и по представлению.

Модуль «Скульптура»

Приобрести опыт творческой работы: лепка сказочного персонажа на основе сюжета известной сказки (или создание этого персонажа в технике бумагопластики, по выбору учителя).

Учиться создавать игрушку из подручного нехудожественного материала путём добавления к ней необходимых деталей и тем самым «одушевления образа».

Узнавать о видах скульптуры: скульптурные памятники, парковая скульптура, мелкая пластика, рельеф (виды рельефа).

Приобретать опыт лепки эскиза парковой скульптуры.

Модуль «Декоративно-прикладное искусство»

Узнавать о создании глиняной и деревянной посуды: народные художественные промыслы гжель и хохлома.

Знакомиться с приёмами исполнения традиционных орнаментов, украшающих посуду гжели и хохломы; осваивать простые кистевые приёмы, свойственные этим промыслам; выполнить эскизы орнаментов, украшающих посуду (по мотивам выбранного художественного промысла).

Узнать о сетчатых видах орнаментов и их применении, например, в росписи тканей, стен, уметь рассуждать с опорой на зрительный материал о видах симметрии в сетчатом орнаменте.

Осваивать навыки создания орнаментов при помощи штампов и трафаретов.

Получить опыт создания композиции орнамента в квадрате (в качестве эскиза росписи женского платка).

Модуль «Архитектура»

Выполнить зарисовки или творческие рисунки по памяти и по представлению на тему исторических памятников или архитектурных достопримечательностей своего города.

Создать эскиз макета паркового пространства или участвовать в коллективной работе по созданию такого макета.

Создать в виде рисунков или объёмных аппликаций из цветной бумаги эскизы разнообразных малых архитектурных форм, наполняющих городское пространство.

Придумать и нарисовать (или выполнить в технике бумагопластики) транспортное средство.

Выполнить творческий рисунок – создать образ своего города или села или участвовать в коллективной работе по созданию образа своего города или села (в виде коллажа).

Модуль «Восприятие произведений искусства»

Рассматривать и обсуждать содержание работы художника, ценностно и эстетически относиться к иллюстрациям известных отечественных художников детских книг, получая различную визуально-образную информацию; знать имена нескольких художников детской книги.

Рассматривать и анализировать архитектурные постройки своего города (села), характерные особенности улиц и площадей, выделять центральные по архитектуре здания и обсуждать их архитектурные особенности, приобретать представления, аналитический и эмоциональный опыт восприятия наиболее известных памятников архитектуры Москвы и Санкт-Петербурга (для жителей регионов на основе фотографий, телепередач и виртуальных путешествий), уметь обсуждать увиденные памятники.

Знать и уметь объяснять назначение основных видов пространственных искусств: изобразительных видов искусства – живописи, графики, скульптуры; архитектуры, дизайна, декоративно-прикладных видов искусства, а также деятельности художника в кино, в театре, на празднике.

Знать и уметь называть основные жанры живописи, графики и скульптуры, определяемые предметом изображения.

Знать имена крупнейших отечественных художников-пейзажистов: И. И. Шишкина, И. И. Левитана, А. К. Саврасова, В. Д. Поленова, И. К. Айвазовского и других (по выбору учителя), приобретать представления об их произведениях.

Осуществлять виртуальные интерактивные путешествия в художественные музеи, участвовать в исследовательских квестах, в обсуждении впечатлений от виртуальных путешествий.

Знать имена крупнейших отечественных портретистов: В. И. Сурикова, И. Е. Репина, В. А. Серова и других (по выбору учителя), приобретать представления об их произведениях.

Понимать значение музеев и называть, указывать, где находятся и чему посвящены их коллекции: Государственная Третьяковская галерея, Государственный Эрмитаж, Государственный Русский музей, Государственный музей изобразительных искусств имени А. С. Пушкина.

Знать, что в России много замечательных художественных музеев, иметь представление о коллекциях своих региональных музеев.

Модуль «Азбука цифровой графики»

Осваивать приёмы работы в графическом редакторе с линиями, геометрическими фигурами, инструментами традиционного рисования.

Применять получаемые навыки для усвоения определённых учебных тем, например: исследования свойств ритма и построения ритмических композиций, составления орнаментов путём различных повторений рисунка узора, простого повторения (раппорт), экспериментируя на свойствах симметрии; создание паттернов.

Осваивать с помощью создания схемы лица человека его конструкцию и пропорции; осваивать с помощью графического редактора схематическое изменение мимики лица.

Осваивать приёмы соединения шрифта и векторного изображения при создании, например, поздравительных открыток, афиши.

К концу обучения в **4 классе** обучающийся получит следующие предметные результаты по отдельным темам программы по изобразительному искусству:

Модуль «Графика»

Осваивать правила линейной и воздушной перспективы и применять их в своей практической творческой деятельности. Изучать основные пропорции фигуры человека, пропорциональные отношения отдельных частей фигуры и учиться применять эти знания в своих рисунках.

Приобретать представление о традиционных одеждах разных народов и представление о красоте человека в разных культурах, применять эти знания в изображении персонажей сказаний и легенд или просто представителей народов разных культур.

Создавать зарисовки памятников отечественной и мировой архитектуры.

Модуль «Живопись»

Выполнять живописное изображение пейзажей разных климатических зон (пейзаж гор, пейзаж степной или пустынной зоны, пейзаж, типичный для среднерусской природы).

Передавать в изображении народные представления о красоте человека, создавать образ женщины в русском народном костюме и образ мужчины в народном костюме.

Приобретать опыт создания портретов женских и мужских, портрета пожилого человека, детского портрета или автопортрета, портрета персонажа (по представлению из выбранной культурной эпохи).

Создавать двойной портрет (например, портрет матери и ребёнка).

Приобретать опыт создания композиции на тему «Древнерусский город».

Участвовать в коллективной творческой работе по созданию композиционного панно (аппликации из индивидуальных рисунков) на темы народных праздников (русского народного праздника и традиционных праздников у разных народов), в которых выражается обобщённый образ национальной культуры.

Модуль «Скульптура»

Лепка из пластилина эскиза памятника героям Великой Отечественной войны или участие в коллективной разработке проекта макета мемориального комплекса ко Дню Победы в Великой Отечественной войне (работа выполняется после освоения собранного материала о мемориальных комплексах, существующих в нашей стране в память о Великой Отечественной войне).

Модуль «Декоративно-прикладное искусство»

Исследовать и делать зарисовки особенностей, характерных для орнаментов разных народов или исторических эпох (особенности символов и стилизованных мотивов), показать в рисунках традиции использования орнаментов в архитектуре, одежде, оформлении предметов быта у разных народов, в разные эпохи.

Изучить и показать в практической творческой работе орнаменты, традиционные мотивы и символы русской народной культуры (в деревянной резьбе и росписи по дереву, вышивке, декоре головных уборов, орнаментах, которые характерны для предметов быта).

Получить представления о красоте русского народного костюма и головных женских уборов, особенностях мужской одежды разных сословий, а также о связи украшения костюма мужчины с родом его занятий и положением в обществе.

Познакомиться с женским и мужским костюмами в традициях разных народов, со своеобразием одежды в разных культурах и в разные эпохи.

Модуль «Архитектура»

Получить представление о конструкции традиционных жилищ у разных народов, об их связи с окружающей природой.

Познакомиться с конструкцией избы – традиционного деревянного жилого дома – и надворных построек, уметь строить из бумаги или изображать конструкцию избы, понимать и уметь объяснять тесную связь декора (украшений) избы с функциональным значением тех же деталей: единство красоты и пользы. Иметь представления о конструктивных особенностях переносного жилища – юрты.

Иметь знания, уметь объяснять и изображать традиционную конструкцию здания каменного древнерусского храма, знать примеры наиболее значительных древнерусских соборов и где они находятся, иметь представление о красоте и конструктивных особенностях памятников русского деревянного зодчества. Иметь представления об устройстве и красоте древнерусского города, его архитектурном устройстве и жизни в нём людей. Знать основные конструктивные черты древнегреческого храма, уметь его изобразить, иметь общее, целостное образное представление о древнегреческой культуре.

Иметь представление об основных характерных чертах храмовых сооружений, характерных для разных культур: готический (романский) собор в европейских городах, буддийская пагода, мусульманская мечеть, уметь изображать их.

Понимать и уметь объяснять, в чём заключается значимость для современных людей сохранения архитектурных памятников и исторического образа своей и мировой культуры.

Модуль «Восприятие произведений искусства»

Формировать восприятие произведений искусства на темы истории и традиций русской отечественной культуры (произведения В. М. Васнецова, А. М. Васнецова, Б. М. Кустодиева, В. И. Сурикова, К. А. Коровина, А. Г. Венецианова, А. П. Рябушкина, И. Я. Билибина и других по выбору учителя).

Иметь образные представления о каменном древнерусском зодчестве (Московский Кремль, Новгородский детинец, Псковский кром, Казанский кремль и другие с учётом местных архитектурных комплексов, в том числе монастырских), о памятниках русского деревянного зодчества (архитектурный комплекс на острове Кижи).

Узнавать соборы Московского Кремля, Софийский собор в Великом Новгороде, храм Покрова на Нерли.

Уметь называть и объяснять содержание памятника К. Минину и Д. Пожарскому скульптора И. П. Мартоса в Москве.

Знать и узнавать основные памятники наиболее значимых мемориальных ансамблей и уметь объяснять их особое значение в жизни людей (мемориальные ансамбли: Могила Неизвестного Солдата в Москве; памятник-ансамбль «Героям Сталинградской битвы» на Мамаевом кургане, «Воин-освободитель» в берлинском Трептов-парке, Пискаревский мемориал в Санкт-Петербурге и другие по выбору учителя), знать о правилах поведения при посещении мемориальных памятников.

Иметь представления об архитектурных, декоративных и изобразительных произведениях в культуре Древней Греции, других культурах Древнего мира, в том числе Древнего Востока, уметь обсуждать эти произведения.

Узнавать, различать общий вид и представлять основные компоненты конструкции готических (романских) соборов, знать особенности архитектурного устройства мусульманских мечетей, иметь представление об архитектурном своеобразии здания буддийской пагоды.

Приводить примеры произведений великих европейских художников: Леонардо да Винчи, Рафаэля, Рембрандта, Пикассо и других (по выбору учителя).

Модуль «Азбука цифровой графики»

Осваивать правила линейной и воздушной перспективы с помощью графических изображений и их варьирования в компьютерной программе Paint: изображение линии горизонта и точки схода, перспективных сокращений, цветовых и тональных изменений.

Моделировать в графическом редакторе с помощью инструментов геометрических фигур конструкцию традиционного крестьянского деревянного дома (избы) и различные варианты его устройства.

Использовать поисковую систему для знакомства с разными видами деревянного дома на основе избы и традициями её украшений.

Моделировать в графическом редакторе с помощью инструментов геометрических фигур конструкцию юрты, находить в поисковой системе разнообразные модели юрты, её украшения, внешний и внутренний вид юрты.

Моделировать в графическом редакторе с помощью инструментов геометрических фигур конструкции храмовых зданий разных культур (каменный православный собор с закомарами, со сводами-нефами, главой, куполом, готический или романский собор, пагода, мечеть).

Построить пропорции фигуры человека в графическом редакторе с помощью геометрических фигур или на линейной основе; изобразить различные фазы движения, двигая части фигуры (при соответствующих технических условиях создать анимацию схематического движения человека).

Освоить анимацию простого повторяющегося движения изображения в виртуальном редакторе GIF-анимации.

Освоить и проводить компьютерные презентации в программе PowerPoint по темам изучаемого материала, собирая в поисковых системах нужный материал, или на основе собственных фотографий и фотографий своих рисунков, делать шрифтовые надписи наиболее важных определений, названий, положений, которые надо помнить и знать.

Осуществлять виртуальные путешествия по архитектурным памятникам, в отечественные и зарубежные художественные музеи (галереи) на основе установок и квестов, предложенных учителем.

**ТЕМАТИЧЕСКОЕ ПЛАНИРОВАНИЕ
1 КЛАСС**

№ п/п	Наименование разделов и тем программы	Количество часов			Электронные (цифровые) образовательные ресурсы
		Всего	Контрольные работы	Практические работы	
1	Ты учишься изображать	10			
2	Ты украшаешь	9			
3	Ты строишь	8			
4	Изображение, украшение, постройка всегда помогают друг другу	6			
ОБЩЕЕ КОЛИЧЕСТВО ЧАСОВ ПО ПРОГРАММЕ		33	0	0	

2 КЛАСС

№ п/п	Наименование разделов и тем программы	Количество часов			Электронные (цифровые) образовательные ресурсы
		Всего	Контрольные работы	Практические работы	
1	Введение	2			
2	Как и чем работает художник	14			
3	Реальность и фантазия	5			
4	О чем говорит искусство?	7			
5	Как говорит искусство?	6			
ОБЩЕЕ КОЛИЧЕСТВО ЧАСОВ ПО ПРОГРАММЕ		34	0	0	

3 КЛАСС

№ п/п	Наименование разделов и тем программы	Количество часов			Электронные (цифровые) образовательные ресурсы
		Всего	Контрольные работы	Практические работы	
1	Введение	1			Библиотека ЦОК https://m.edsoo.ru/7f411892
2	Искусство в твоём доме	8			Библиотека ЦОК https://m.edsoo.ru/7f411892
3	Искусство на улицах твоего города	8			Библиотека ЦОК https://m.edsoo.ru/7f411892
4	Художник и зрелище	7			Библиотека ЦОК https://m.edsoo.ru/7f411892
5	Художник и музей	10			Библиотека ЦОК https://m.edsoo.ru/7f411892
ОБЩЕЕ КОЛИЧЕСТВО ЧАСОВ ПО ПРОГРАММЕ		34	0	0	

4 КЛАСС

№ п/п	Наименование разделов и тем программы	Количество часов			Электронные (цифровые) образовательные ресурсы
		Всего	Контрольные работы	Практические работы	
1	Введение	1			Библиотека ЦОК https://m.edsoo.ru/7f4129ea
2	Истоки родного искусства	7			Библиотека ЦОК https://m.edsoo.ru/7f4129ea
3	Древние города нашей земли	11			Библиотека ЦОК https://m.edsoo.ru/7f4129ea
4	Каждый народ – художник	9			Библиотека ЦОК https://m.edsoo.ru/7f4129ea
5	Искусство объединяет народы	6			Библиотека ЦОК https://m.edsoo.ru/7f4129ea
ОБЩЕЕ КОЛИЧЕСТВО ЧАСОВ ПО ПРОГРАММЕ		34	0	0	

Музыка

ПОЯСНИТЕЛЬНАЯ ЗАПИСКА

Музыка является неотъемлемой частью культурного наследия, универсальным способом коммуникации особенно важна музыка для становления личности обучающегося – как способ, форма и опыт самовыражения и естественного радостного мировосприятия.

В течение периода начального общего образования необходимо заложить основы будущей музыкальной культуры личности, сформировать представления о многообразии проявлений музыкального искусства в жизни современного человека и общества. В содержании программы по музыке представлены различные пласты музыкального искусства: фольклор, классическая, современная музыка, в том числе наиболее достойные образцы массовой музыкальной культуры (джаз, эстрада, музыка кино и другие). Наиболее эффективной формой освоения музыкального искусства является практическое музицирование – пение, игра на доступных музыкальных инструментах, различные формы

музыкального движения. В ходе активной музыкальной деятельности происходит постепенное освоение элементов музыкального языка, понимание основных жанровых особенностей, принципов и форм развития музыки.

Программа по музыке предусматривает знакомство обучающихся с некоторым количеством явлений, фактов музыкальной культуры (знание музыкальных произведений, фамилий композиторов и исполнителей, специальной терминологии). Программа по музыке формирует эстетические потребности, проживание и осознание тех особых мыслей и чувств, состояний, отношений к жизни, самому себе, другим людям, которые несёт в себе музыка.

Свойственная музыкальному восприятию идентификация с лирическим героем произведения является уникальным психологическим механизмом для формирования мировоззрения обучающегося опосредованным недирективным путём. Ключевым моментом при составлении программы по музыке является отбор репертуара, который должен сочетать в себе такие качества, как доступность, высокий художественный уровень, соответствие системе традиционных российских ценностей.

Одним из наиболее важных направлений программы по музыке является развитие эмоционального интеллекта обучающихся. Через опыт чувственного восприятия и художественного исполнения музыки формируется эмоциональная осознанность, рефлексивная установка личности в целом.

Особая роль в организации музыкальных занятий в программе по музыке принадлежит игровым формам деятельности, которые рассматриваются как широкий спектр конкретных приёмов и методов, внутренне присущих самому искусству – от традиционных фольклорных игр и театрализованных представлений к звуковым импровизациям, направленным на освоение жанровых особенностей, элементов музыкального языка, композиционных принципов.

Основная цель программы по музыке – воспитание музыкальной культуры как части общей духовной культуры обучающихся. Основным содержанием музыкального обучения и воспитания является личный и коллективный опыт проживания и осознания специфического комплекса эмоций, чувств, образов, идей, порождаемых ситуациями эстетического восприятия (постижение мира через переживание, самовыражение через творчество, духовно-нравственное становление, воспитание чуткости к внутреннему миру другого человека через опыт сотворчества и сопереживания).

В процессе конкретизации учебных целей их реализация осуществляется по следующим направлениям:

становление системы ценностей, обучающихся в единстве эмоциональной и познавательной сферы;

развитие потребности в общении с произведениями искусства, осознание значения музыкального искусства как универсального языка общения, художественного отражения многообразия жизни;

формирование творческих способностей ребёнка, развитие внутренней мотивации к музицированию.

Важнейшие задачи обучения музыке на уровне начального общего образования:

формирование эмоционально-ценностной отзывчивости на прекрасное в жизни и в искусстве;

формирование позитивного взгляда на окружающий мир, гармонизация взаимодействия с природой, обществом, самим собой через доступные формы музицирования;

формирование культуры осознанного восприятия музыкальных образов, приобщение к традиционным российским духовно-нравственным ценностям через собственный внутренний опыт эмоционального переживания;

развитие эмоционального интеллекта в единстве с другими познавательными и регулятивными универсальными учебными действиями, развитие ассоциативного мышления и продуктивного воображения;

овладение предметными умениями и навыками в различных видах практического музицирования, введение обучающегося в искусство через разнообразие видов музыкальной деятельности, в том числе: слушание (воспитание грамотного слушателя), исполнение (пение, игра на музыкальных инструментах); сочинение (элементы импровизации, композиции, аранжировки); музыкальное движение (пластическое интонирование, танец, двигательное моделирование), исследовательские и творческие проекты;

изучение закономерностей музыкального искусства: интонационная жанровая природа музыки, основные выразительные средства, элементы музыкального языка;

воспитание уважения к культурному наследию России, присвоение интонационно-образного строя отечественной музыкальной культуры;

расширение кругозора, воспитание любознательности, интереса к музыкальной культуре России, ее регионов, этнических групп, малой родины, а также к музыкальной культуре других стран, культур, времён и народов.

Программа по музыке составлена на основе модульного принципа построения учебного материала и допускает вариативный подход к очередности изучения модулей, принципам компоновки учебных тем, форм и методов освоения содержания.

Содержание учебного предмета структурно представлено восемью модулями (тематическими линиями):

инвариантные:

модуль № 1 «Народная музыка России»;

модуль № 2 «Классическая музыка»;

модуль № 3 «Музыка в жизни человека»

вариативные:

модуль № 4 «Музыка народов мира»;

модуль № 5 «Духовная музыка»;

модуль № 6 «Музыка театра и кино»;

модуль № 7 «Современная музыкальная культура»;

модуль № 8 «Музыкальная грамота»

Каждый модуль состоит из нескольких тематических блоков. Модульный принцип допускает перестановку блоков, перераспределение количества учебных часов между блоками. Вариативная компоновка тематических блоков позволяет существенно расширить формы и виды деятельности за счёт внеурочных и внеклассных мероприятий – посещений театров, музеев, концертных залов, работы над исследовательскими и творческими проектами. В таком случае количество часов, отводимых на изучение данной темы, увеличивается за счёт внеурочной деятельности в рамках часов, предусмотренных эстетическим направлением плана внеурочной деятельности образовательной организации.

Общее число часов, рекомендованных для изучения музыки - 135 часов:

в 1 классе – 33 часа (1 час в неделю),

во 2 классе – 34 часа (1 час в неделю),

в 3 классе – 34 часа (1 час в неделю),

в 4 классе – 34 часа (1 час в неделю).

При разработке рабочей программы по музыке образовательная организация вправе использовать возможности сетевого взаимодействия, в том числе с организациями системы дополнительного образования детей, учреждениями культуры, организациями культурно-досуговой сферы (театры, музеи, творческие союзы).

Освоение программы по музыке предполагает активную социокультурную деятельность обучающихся, участие в музыкальных праздниках, конкурсах, концертах, театрализованных действиях, в том числе основанных на межпредметных связях с такими учебными предметами, как «Изобразительное искусство», «Литературное чтение», «Окружающий мир», «Основы религиозной культуры и светской этики», «Иностранный язык» и другие.

СОДЕРЖАНИЕ ОБУЧЕНИЯ

Инвариантные модули

Модуль № 1 «Народная музыка России»

Данный модуль является одним из наиболее значимых. Цели воспитания национальной и гражданской идентичности, а также принцип «вхождения в музыку от родного порога» предполагают, что отправной точкой для освоения всего богатства и разнообразия музыки должна быть музыкальная культура родного края, своего народа, других народов нашей страны. Необходимо обеспечить глубокое и содержательное освоение основ традиционного фольклора, отталкиваясь в первую очередь от материнского и детского фольклора, календарных обрядов и праздников. Особое внимание необходимо уделить подлинному, аутентичному звучанию народной музыки, научить детей отличать настоящую народную музыку от эстрадных шоу-программ, эксплуатирующих фольклорный колорит.

Край, в котором ты живёшь

Содержание: Музыкальные традиции малой Родины. Песни, обряды, музыкальные инструменты.

Виды деятельности обучающихся:

разучивание, исполнение образцов традиционного фольклора своей местности, песен, посвящённых своей малой родине, песен композиторов-земляков;

диалог с учителем о музыкальных традициях своего родного края;

вариативно: просмотр видеофильма о культуре родного края; посещение краеведческого музея; посещение этнографического спектакля, концерта.

Русский фольклор

Содержание: Русские народные песни (трудовые, хороводные). Детский фольклор (игровые, заклички, потешки, считалки, прибаутки).

Виды деятельности обучающихся:

разучивание, исполнение русских народных песен разных жанров;

участие в коллективной традиционной музыкальной игре (по выбору учителя могут быть освоены игры «Бояре», «Плетень», «Бабка-ёжка», «Зайнышка» и другие);

сочинение мелодий, вокальная импровизация на основе текстов игрового детского фольклора;

вариативно: ритмическая импровизация, исполнение аккомпанемента на простых ударных (ложки) и духовых (свирель) инструментах к изученным народным песням;

Русские народные музыкальные инструменты

Содержание: Народные музыкальные инструменты (балалайка, рожок, свирель, гусли, гармонь, ложки). Инструментальные наигрыши. Плясовые мелодии.

Виды деятельности обучающихся:

знакомство с внешним видом, особенностями исполнения и звучания русских народных инструментов;

определение на слух тембров инструментов;

классификация на группы духовых, ударных, струнных;

музыкальная викторина на знание тембров народных инструментов;

двигательная игра – импровизация-подражание игре на музыкальных инструментах;

слушание фортепианных пьес композиторов, исполнение песен, в которых присутствуют звукоизобразительные элементы, подражание голосам народных инструментов;

вариативно: просмотр видеофильма о русских музыкальных инструментах; посещение музыкального или краеведческого музея; освоение простейших навыков игры на свирели, ложках.

Сказки, мифы и легенды

Содержание: Народные сказители. Русские народные сказания, былины. Сказки и легенды о музыке и музыкантах.

Виды деятельности обучающихся:

знакомство с манерой сказывания нараспев;

слушание сказок, былин, эпических сказаний, рассказываемых нараспев;

в инструментальной музыке определение на слух музыкальных интонаций речитативного характера;

создание иллюстраций к прослушанным музыкальным и литературным произведениям;

вариативно: знакомство с эпосом народов России (по выбору учителя: отдельные сказания или примеры из эпоса народов России, например, якутского Олонхо, карело-финской Калевалы, калмыцкого Джангара, Нартского эпоса); просмотр фильмов, мультфильмов, созданных на основе былин, сказаний; речитативная импровизация – чтение нараспев фрагмента сказки, былины.

Жанры музыкального фольклора

Содержание: Фольклорные жанры, общие для всех народов: лирические, трудовые, колыбельные песни, танцы и пляски. Традиционные музыкальные инструменты.

Виды деятельности обучающихся:

различение на слух контрастных по характеру фольклорных жанров: колыбельная, трудовая, лирическая, плясовая;

определение, характеристика типичных элементов музыкального языка (темп, ритм, мелодия, динамика), состава исполнителей;

определение тембра музыкальных инструментов, отнесение к одной из групп (духовые, ударные, струнные);

разучивание, исполнение песен разных жанров, относящихся к фольклору разных народов Российской Федерации;

импровизации, сочинение к ним ритмических аккомпанементов (звучащими жестами, на ударных инструментах);

вариативно: исполнение на клавишных или духовых инструментах (свирель) мелодий народных песен, прослеживание мелодии по нотной записи.

Народные праздники

Содержание: Обряды, игры, хороводы, праздничная символика – на примере одного или нескольких народных праздников (по выбору учителя внимание обучающихся может быть сосредоточено на русских традиционных народных праздниках (Рождество, Осенины, Масленица, Троица) и (или) праздниках других народов России (Сабантуй, Байрам, Навруз, Ысыях).

Виды деятельности обучающихся:

знакомство с праздничными обычаями, обрядами, бытовавшими ранее и сохранившимися сегодня у различных народностей Российской Федерации;

разучивание песен, реконструкция фрагмента обряда, участие в коллективной традиционной игре (по выбору учителя могут быть освоены традиционные игры территориально близких или, наоборот, далёких регионов Российской Федерации);

вариативно: просмотр фильма (мультфильма), рассказывающего о символике фольклорного праздника;

посещение театра, театрализованного представления;

участие в народных гуляньях на улицах родного города, посёлка.

Первые артисты, народный театр

Содержание: Скоморохи. Ярмарочный балаган. Вертеп.

Виды деятельности обучающихся:

чтение учебных, справочных текстов по теме;

диалог с учителем;

разучивание, исполнение скоморошин;

вариативно: просмотр фильма (мультфильма), фрагмента музыкального спектакля; творческий проект – театрализованная постановка.

Фольклор народов России

Содержание: Музыкальные традиции, особенности народной музыки республик Российской Федерации (по выбору учителя может быть представлена культура 2–3 регионов Российской Федерации. Особое внимание следует уделить как наиболее распространённым чертам, так и уникальным самобытным явлениям, например: тувинское горловое пение, кавказская лезгинка, якутский варган, пентатонные лады в музыке республик Поволжья, Сибири). Жанры, интонации, музыкальные инструменты, музыканты-исполнители.

Виды деятельности обучающихся:

знакомство с особенностями музыкального фольклора различных народностей Российской Федерации;

определение характерных черт, характеристика типичных элементов музыкального языка (ритм, лад, интонации);

разучивание песен, танцев, импровизация ритмических аккомпанементов на ударных инструментах;

вариативно: исполнение на доступных клавишных или духовых инструментах (свирель) мелодий народных песен, прослеживание мелодии по нотной записи;

творческие, исследовательские проекты, школьные фестивали, посвящённые музыкальному творчеству народов России.

Фольклор в творчестве профессиональных музыкантов

Содержание: Собиратели фольклора. Народные мелодии в обработке композиторов. Народные жанры, интонации как основа для композиторского творчества.

Виды деятельности обучающихся:

диалог с учителем о значении фольклористики;

чтение учебных, популярных текстов о собирателях фольклора;

слушание музыки, созданной композиторами на основе народных жанров и интонаций;

определение приёмов обработки, развития народных мелодий;

разучивание, исполнение народных песен в композиторской обработке;

сравнение звучания одних и тех же мелодий в народном и композиторском варианте; обсуждение аргументированных оценочных суждений на основе сравнения;

вариативно: аналогии с изобразительным искусством – сравнение фотографий подлинных образцов народных промыслов (гжель, хохлома, городецкая роспись) с творчеством современных художников, модельеров, дизайнеров, работающих в соответствующих техниках росписи.

Модуль № 2 «Классическая музыка»

Данный модуль является одним из важнейших. Шедевры мировой музыкальной классики составляют золотой фонд музыкальной культуры. Проверенные временем образцы камерных и симфонических сочинений позволяют раскрыть перед обучающимися богатую палитру мыслей и чувств, воплощённую в звуках музыкальным гением великих композиторов, воспитывать их музыкальный вкус на подлинно художественных произведениях.

Композитор – исполнитель – слушатель

Содержание: Композитор. Исполнитель. Особенности их деятельности, творчества. Умение слушать музыку. Концерт, концертный зал. Правила поведения в концертном зале.

Виды деятельности обучающихся:

просмотр видеозаписи концерта;

слушание музыки, рассматривание иллюстраций;

диалог с учителем по теме занятия;

«Я – исполнитель» (игра – имитация исполнительских движений), игра «Я – композитор» (сочинение небольших попевок, мелодических фраз);

освоение правил поведения на концерте;

вариативно: «Как на концерте» – выступление учителя или одноклассника, обучающегося в музыкальной школе, с исполнением краткого музыкального произведения; посещение концерта классической музыки.

Композиторы – детям

Содержание: Детская музыка П.И. Чайковского, С.С. Прокофьева, Д.Б. Кабалевского и других композиторов. Понятие жанра. Песня, танец, марш.

Виды деятельности обучающихся:

слушание музыки, определение основного характера, музыкально-выразительных средств, использованных композитором;

подбор эпитетов, иллюстраций к музыке;

определение жанра;

музыкальная викторина;

вариативно: вокализация, исполнение мелодий инструментальных пьес со словами; разучивание, исполнение песен; сочинение ритмических аккомпанементов (с помощью звучащих жестов или ударных и шумовых инструментов) к пьесам маршевого и танцевального характера.

Оркестр

Содержание: Оркестр – большой коллектив музыкантов. Дирижёр, партитура, репетиция. Жанр концерта – музыкальное соревнование солиста с оркестром.

Виды деятельности обучающихся:

слушание музыки в исполнении оркестра;

просмотр видеозаписи;

диалог с учителем о роли дирижёра, «Я – дирижёр» – игра-имитация дирижёрских жестов во время звучания музыки;

разучивание и исполнение песен соответствующей тематики;

вариативно: знакомство с принципом расположения партий в партитуре; работа по группам – сочинение своего варианта ритмической партитуры.

Музыкальные инструменты. Фортепиано

Содержание: Рояль и пианино. История изобретения фортепиано, «секрет» названия инструмента (форте + пиано). «Предки» и «наследники» фортепиано (клавесин, синтезатор).

Виды деятельности обучающихся:

знакомство с многообразием красок фортепиано;

слушание фортепианных пьес в исполнении известных пианистов;

«Я – пианист» – игра-имитация исполнительских движений во время звучания музыки;

слушание детских пьес на фортепиано в исполнении учителя;

демонстрация возможностей инструмента (исполнение одной и той же пьесы тихо и громко, в разных регистрах, разными штрихами);

вариативно: посещение концерта фортепианной музыки; разбираем инструмент – наглядная демонстрация внутреннего устройства акустического пианино; «Паспорт инструмента» – исследовательская работа, предполагающая подсчёт параметров (высота, ширина, количество клавиш, педалей).

Музыкальные инструменты. Флейта

Содержание: Предки современной флейты. Легенда о нимфе Сиринкс. Музыка для флейты соло, флейты в сопровождении фортепиано, оркестра (например, «Шутка» И.С. Баха, «Мелодия» из оперы «Орфей и Эвридика» К.В. Глюка, «Сиринкс» К. Дебюсси).

Виды деятельности обучающихся:

знакомство с внешним видом, устройством и тембрами классических музыкальных инструментов;

слушание музыкальных фрагментов в исполнении известных музыкантов-инструменталистов;

чтение учебных текстов, сказок и легенд, рассказывающих о музыкальных инструментах, истории их появления.

Музыкальные инструменты. Скрипка, виолончель

Содержание: Певучесть тембров струнных смычковых инструментов. Композиторы, сочинявшие скрипичную музыку. Знаменитые исполнители, мастера, изготавливавшие инструменты.

Виды деятельности обучающихся:

игра-имитация исполнительских движений во время звучания музыки;

музыкальная викторина на знание конкретных произведений и их авторов, определения тембров звучащих инструментов;

разучивание, исполнение песен, посвящённых музыкальным инструментам;

вариативно: посещение концерта инструментальной музыки; «Паспорт инструмента» – исследовательская работа, предполагающая описание внешнего вида и особенностей звучания инструмента, способов игры на нём.

Вокальная музыка

Содержание: Человеческий голос – самый совершенный инструмент. Бережное отношение к своему голосу. Известные певцы. Жанры вокальной музыки: песни, вокализы, романсы, арии из опер. Кантата. Песня, романс, вокализ, кант.

Виды деятельности обучающихся:

определение на слух типов человеческих голосов (детские, мужские, женские), тембров голосов профессиональных вокалистов;

знакомство с жанрами вокальной музыки;

слушание вокальных произведений композиторов-классиков;

освоение комплекса дыхательных, артикуляционных упражнений;

вокальные упражнения на развитие гибкости голоса, расширения его диапазона;

проблемная ситуация: что значит красивое пение;

музыкальная викторина на знание вокальных музыкальных произведений и их авторов;

разучивание, исполнение вокальных произведений композиторов-классиков;

вариативно: посещение концерта вокальной музыки; школьный конкурс юных вокалистов.

Инструментальная музыка

Содержание: Жанры камерной инструментальной музыки: этюд, пьеса. Альбом. Цикл. Сюита. Соната. Квартет.

Виды деятельности обучающихся:

знакомство с жанрами камерной инструментальной музыки;

слушание произведений композиторов-классиков;

определение комплекса выразительных средств;

описание своего впечатления от восприятия;

музыкальная викторина;

вариативно: посещение концерта инструментальной музыки; составление словаря музыкальных жанров.

Программная музыка

Содержание: Программное название, известный сюжет, литературный эпиграф.

Виды деятельности обучающихся:

слушание произведений программной музыки;

обсуждение музыкального образа, музыкальных средств, использованных композитором;

вариативно: рисование образов программной музыки; сочинение небольших миниатюр (вокальные или инструментальные импровизации) по заданной программе.

Симфоническая музыка

Содержание: Симфонический оркестр. Тембры, группы инструментов. Симфония, симфоническая картина.

Виды деятельности обучающихся:

знакомство с составом симфонического оркестра, группами инструментов;

определение на слух тембров инструментов симфонического оркестра;

слушание фрагментов симфонической музыки;

«дирижирование» оркестром;

музыкальная викторина;

вариативно: посещение концерта симфонической музыки; просмотр фильма об устройстве оркестра.

Русские композиторы-классики

Содержание: Творчество выдающихся отечественных композиторов.

Виды деятельности обучающихся:

знакомство с творчеством выдающихся композиторов, отдельными фактами из их биографии;

слушание музыки: фрагменты вокальных, инструментальных, симфонических сочинений;

круг характерных образов (картины природы, народной жизни, истории); характеристика музыкальных образов, музыкально-выразительных средств;

наблюдение за развитием музыки; определение жанра, формы;

чтение учебных текстов и художественной литературы биографического характера;

вокализация тем инструментальных сочинений; разучивание, исполнение доступных вокальных сочинений;

вариативно: посещение концерта; просмотр биографического фильма.

Европейские композиторы-классики

Содержание: Творчество выдающихся зарубежных композиторов.

Виды деятельности обучающихся:

знакомство с творчеством выдающихся композиторов, отдельными фактами из их биографии;

слушание музыки: фрагменты вокальных, инструментальных, симфонических сочинений;

круг характерных образов (картины природы, народной жизни, истории); характеристика музыкальных образов, музыкально-выразительных средств;

наблюдение за развитием музыки; определение жанра, формы;

чтение учебных текстов и художественной литературы биографического характера;

вокализация тем инструментальных сочинений;

разучивание, исполнение доступных вокальных сочинений;

вариативно: посещение концерта; просмотр биографического фильма.

Мастерство исполнителя

Содержание: Творчество выдающихся исполнителей-певцов, инструменталистов, дирижёров. Консерватория, филармония, Конкурс имени П.И. Чайковского.

Виды деятельности обучающихся:

знакомство с творчеством выдающихся исполнителей классической музыки;

изучение программ, афиш консерватории, филармонии;

сравнение нескольких интерпретаций одного и того же произведения в исполнении разных музыкантов;

беседа на тему «Композитор – исполнитель – слушатель»;

вариативно: посещение концерта классической музыки;

создание коллекции записей любимого исполнителя.

Модуль № 3 «Музыка в жизни человека»

Главное содержание данного модуля сосредоточено вокруг рефлексивного исследования обучающимися психологической связи музыкального искусства и внутреннего мира человека. Основным результатом его освоения является развитие эмоционального интеллекта обучающихся, расширение спектра переживаемых чувств и их

оттенков, осознание собственных душевных движений, способность к сопереживанию как при восприятии произведений искусства, так и в непосредственном общении с другими людьми. Формы бытования музыки, типичный комплекс выразительных средств музыкальных жанров выступают как обобщённые жизненные ситуации, порождающие различные чувства и настроения. Сверхзадача модуля – воспитание чувства прекрасного, пробуждение и развитие эстетических потребностей.

Красота и вдохновение

Содержание: Стремление человека к красоте. Особое состояние – вдохновение. Музыка – возможность вместе переживать вдохновение, наслаждаться красотой. Музыкальное единство людей – хор, хоровод.

Виды деятельности обучающихся:

диалог с учителем о значении красоты и вдохновения в жизни человека;

слушание музыки, концентрация на её восприятии, своём внутреннем состоянии;

двигательная импровизация под музыку лирического характера «Цветы распускаются под музыку»;

выстраивание хорового унисона – вокального и психологического;

одновременное взятие и снятие звука, навыки певческого дыхания по руке дирижёра;

разучивание, исполнение красивой песни;

вариативно: разучивание хоровода

Музыкальные пейзажи

Содержание: Образы природы в музыке. Настроение музыкальных пейзажей. Чувства человека, любующегося природой. Музыка – выражение глубоких чувств, тонких оттенков настроения, которые трудно передать словами.

Виды деятельности обучающихся:

слушание произведений программной музыки, посвящённой образам природы;

подбор эпитетов для описания настроения, характера музыки;

сопоставление музыки с произведениями изобразительного искусства;

двигательная импровизация, пластическое интонирование;

разучивание, одухотворенное исполнение песен о природе, её красоте;

вариативно: рисование «услышанных» пейзажей и (или) абстрактная живопись – передача настроения цветом, точками, линиями; игра-импровизация «Угадай моё настроение».

Музыкальные портреты

Содержание: Музыка, передающая образ человека, его походку, движения, характер, манеру речи. «Портреты», выраженные в музыкальных интонациях.

Виды деятельности обучающихся:

слушание произведений вокальной, программной инструментальной музыки, посвящённой образам людей, сказочных персонажей;

подбор эпитетов для описания настроения, характера музыки;

сопоставление музыки с произведениями изобразительного искусства;

двигательная импровизация в образе героя музыкального произведения;

разучивание, характерное исполнение песни – портретной зарисовки;

вариативно: рисование, лепка героя музыкального произведения; игра-импровизация «Угадай мой характер»; инсценировка – импровизация в жанре кукольного (теневого) театра с помощью кукол, силуэтов.

Какой же праздник без музыки?

Содержание: Музыка, создающая настроение праздника. Музыка в цирке, на уличном шествии, спортивном празднике.

Виды деятельности обучающихся:

диалог с учителем о значении музыки на празднике;

слушание произведений торжественного, праздничного характера;

«дирижирование» фрагментами произведений;

конкурс на лучшего «дирижёра»;

разучивание и исполнение тематических песен к ближайшему празднику;

проблемная ситуация: почему на праздниках обязательно звучит музыка;

вариативно: запись видеооткрытки с музыкальным поздравлением; групповые творческие шуточные двигательные импровизации «Цирковая труппа».

Танцы, игры и веселье

Содержание: Музыка – игра звуками. Танец – искусство и радость движения.

Примеры популярных танцев.

Виды деятельности обучающихся:

слушание, исполнение музыки скерцозного характера;

разучивание, исполнение танцевальных движений;

танец-игра;

рефлексия собственного эмоционального состояния после участия в танцевальных композициях и импровизациях;

проблемная ситуация: зачем люди танцуют;

ритмическая импровизация в стиле определённого танцевального жанра;

Музыка на войне, музыка о войне

Содержание: Военная тема в музыкальном искусстве. Военные песни, марши, интонации, ритмы, тембры (призывная кварта, пунктирный ритм, тембры малого барабана, трубы). Песни Великой Отечественной войны – песни Великой Победы.

Виды деятельности обучающихся:

чтение учебных и художественных текстов, посвящённых песням Великой Отечественной войны;

слушание, исполнение песен Великой Отечественной войны, знакомство с историей их сочинения и исполнения;

обсуждение в классе, ответы на вопросы: какие чувства вызывают песни Великой Победы, почему? Как музыка, песни помогали российскому народу одержать победу в Великой Отечественной войне?

Главный музыкальный символ

Содержание: Гимн России – главный музыкальный символ нашей страны. Традиции исполнения Гимна России. Другие гимны.

Виды деятельности обучающихся:

разучивание, исполнение Гимна Российской Федерации;

знакомство с историей создания, правилами исполнения;

просмотр видеозаписей парада, церемонии награждения спортсменов;

чувство гордости, понятия достоинства и чести;

обсуждение этических вопросов, связанных с государственными символами страны;

разучивание, исполнение Гимна своей республики, города, школы.

Искусство времени

Содержание: Музыка – временное искусство. Погружение в поток музыкального звучания. Музыкальные образы движения, изменения и развития.

Виды деятельности обучающихся:

слушание, исполнение музыкальных произведений, передающих образ непрерывного движения;

наблюдение за своими телесными реакциями (дыхание, пульс, мышечный тонус) при восприятии музыки;

проблемная ситуация: как музыка воздействует на человека;

вариативно: программная ритмическая или инструментальная импровизация «Поезд», «Космический корабль».

Модуль № 4 «Музыка народов мира»

Данный модуль является продолжением и дополнением модуля «Народная музыка России». «Между музыкой моего народа и музыкой других народов нет непреходимых границ» – тезис, выдвинутый Д.Б. Кабалевским во второй половине XX века, остаётся по-прежнему актуальным. Интонационная и жанровая близость фольклора разных народов.

Певец своего народа

Содержание: Интонации народной музыки в творчестве зарубежных композиторов – ярких представителей национального музыкального стиля своей страны.

Виды деятельности обучающихся:

знакомство с творчеством композиторов;

сравнение их сочинений с народной музыкой;

определение формы, принципа развития фольклорного музыкального материала;

вокализация наиболее ярких тем инструментальных сочинений;

разучивание, исполнение доступных вокальных сочинений;

вариативно: исполнение на клавишных или духовых инструментах композиторских мелодий, прослеживание их по нотной записи;

творческие, исследовательские проекты, посвящённые выдающимся композиторам.

Музыка стран ближнего зарубежья

Содержание: Фольклор и музыкальные традиции стран ближнего зарубежья (песни, танцы, обычаи, музыкальные инструменты). Музыкальные традиции и праздники, народные инструменты и жанры. Славянские музыкальные традиции. Кавказские мелодии и ритмы. Композиторы и музыканты-исполнители стран ближнего зарубежья. Близость музыкальной культуры этих стран с российскими республиками.

Виды деятельности обучающихся:

знакомство с особенностями музыкального фольклора народов других стран;

определение характерных черт, типичных элементов музыкального языка (ритм, лад, интонации);

знакомство с внешним видом, особенностями исполнения и звучания народных инструментов;

определение на слух тембров инструментов;

классификация на группы духовых, ударных, струнных;

музыкальная викторина на знание тембров народных инструментов;

двигательная игра – импровизация-подражание игре на музыкальных инструментах;

сравнение интонаций, жанров, ладов, инструментов других народов с фольклорными элементами народов России;

разучивание и исполнение песен, танцев, сочинение, импровизация ритмических аккомпанементов к ним (с помощью звучащих жестов или на ударных инструментах);

вариативно: исполнение на клавишных или духовых инструментах народных мелодий, прослеживание их по нотной записи;

творческие, исследовательские проекты, школьные фестивали, посвящённые музыкальной культуре народов мира.

Музыка стран дальнего зарубежья

Содержание: Музыка народов Европы. Танцевальный и песенный фольклор европейских народов. Канон. Странствующие музыканты. Карнавал. Музыка Испании и Латинской Америки. Фламенко. Искусство игры на гитаре, кастаньеты, латиноамериканские ударные инструменты. Танцевальные жанры (по выбору учителя могут быть представлены болеро, фанданго, хота, танго, самба, румба, ча-ча-ча, сальса, босса-нова и другие).

Смещение традиций и культур в музыке Северной Америки.

Музыка Японии и Китая. Древние истоки музыкальной культуры стран Юго-Восточной Азии. Императорские церемонии, музыкальные инструменты. Пентатоника.

Музыка Средней Азии. Музыкальные традиции и праздники, народные инструменты и современные исполнители Казахстана, Киргизии, и других стран региона.

Виды деятельности обучающихся:

знакомство с особенностями музыкального фольклора народов других стран;

определение характерных черт, типичных элементов музыкального языка (ритм, лад, интонации);

знакомство с внешним видом, особенностями исполнения и звучания народных инструментов;

определение на слух тембров инструментов;

классификация на группы духовых, ударных, струнных;

музыкальная викторина на знание тембров народных инструментов;

двигательная игра – импровизация-подражание игре на музыкальных инструментах;

сравнение интонаций, жанров, ладов, инструментов других народов с фольклорными элементами народов России;

разучивание и исполнение песен, танцев, сочинение, импровизация ритмических аккомпанементов к ним (с помощью звучащих жестов или на ударных инструментах);

вариативно: исполнение на клавишных или духовых инструментах народных мелодий, прослеживание их по нотной записи;

творческие, исследовательские проекты, школьные фестивали, посвящённые музыкальной культуре народов мира.

Диалог культур

Содержание: Образы, интонации фольклора других народов и стран в музыке отечественных и зарубежных композиторов (в том числе образы других культур в музыке русских композиторов и русские музыкальные цитаты в творчестве зарубежных композиторов).

Виды деятельности обучающихся:

знакомство с творчеством композиторов;

сравнение их сочинений с народной музыкой;

определение формы, принципа развития фольклорного музыкального материала;
вокализация наиболее ярких тем инструментальных сочинений;
разучивание, исполнение доступных вокальных сочинений;
вариативно: исполнение на клавишных или духовых инструментах композиторских мелодий, прослеживание их по нотной записи;
творческие, исследовательские проекты, посвящённые выдающимся композиторам.

Модуль № 5 «Духовная музыка»

Музыкальная культура России на протяжении нескольких столетий была представлена тремя главными направлениями – музыкой народной, духовной и светской. В рамках религиозной культуры были созданы подлинные шедевры музыкального искусства. Изучение данного модуля поддерживает баланс, позволяет в рамках календарно-тематического планирования представить обучающимся максимально широкую сферу бытования музыкального искусства. Однако знакомство с отдельными произведениями, шедеврами духовной музыки возможно и в рамках изучения других модулей.

Звучание храма

Содержание: Колокола. Колокольные звоны (благост, трезвон и другие). Звонарские приговорки. Колокольность в музыке русских композиторов.

Виды деятельности обучающихся:

обобщение жизненного опыта, связанного со звучанием колоколов;
диалог с учителем о традициях изготовления колоколов, значении колокольного звона; знакомство с видами колокольных звонов;

слушание музыки русских композиторов с ярко выраженным изобразительным элементом колокольности (по выбору учителя могут звучать фрагменты из музыкальных произведений М.П. Мусоргского, П.И. Чайковского, М.И. Глинки, С.В. Рахманинова и другие);

выявление, обсуждение характера, выразительных средств, использованных композитором;

двигательная импровизация – имитация движений звонаря на колокольне;

ритмические и артикуляционные упражнения на основе звонарских приговорок;

вариативно: просмотр документального фильма о колоколах;

сочинение, исполнение на фортепиано, синтезаторе или металлофонах композиции (импровизации), имитирующей звучание колоколов.

Песни верующих

Содержание: Молитва, хорал, песнопение, духовный стих. Образы духовной музыки в творчестве композиторов-классиков.

Виды деятельности обучающихся:

слушание, разучивание, исполнение вокальных произведений религиозного содержания;

диалог с учителем о характере музыки, манере исполнения, выразительных средствах;

знакомство с произведениями светской музыки, в которых воплощены молитвенные интонации, используется хоральный склад звучания;

вариативно: просмотр документального фильма о значении молитвы;

рисование по мотивам прослушанных музыкальных произведений.

Инструментальная музыка в церкви

Содержание: Орган и его роль в богослужении. Творчество И.С. Баха.

Виды деятельности обучающихся:

чтение учебных и художественных текстов, посвящённых истории создания, устройству органа, его роли в католическом и протестантском богослужении;

ответы на вопросы учителя;

слушание органной музыки И.С. Баха;

описание впечатления от восприятия, характеристика музыкально-выразительных средств;

игровая имитация особенностей игры на органе (во время слушания);

звуковое исследование – исполнение (учителем) на синтезаторе знакомых музыкальных произведений тембром органа;

наблюдение за трансформацией музыкального образа;

вариативно: посещение концерта органной музыки; рассматривание иллюстраций, изображений органа; проблемная ситуация – выдвижение гипотез о принципах работы этого музыкального инструмента; просмотр познавательного фильма об органе; литературное, художественное творчество на основе музыкальных впечатлений от восприятия органной музыки.

Искусство Русской православной церкви

Содержание: Музыка в православном храме. Традиции исполнения, жанры (тропарь, стихира, величание и другое). Музыка и живопись, посвящённые святым. Образы Христа, Богородицы.

Виды деятельности обучающихся:

разучивание, исполнение вокальных произведений религиозной тематики, сравнение церковных мелодий и народных песен, мелодий светской музыки;

прослеживание исполняемых мелодий по нотной записи;

анализ типа мелодического движения, особенностей ритма, темпа, динамики;

сопоставление произведений музыки и живописи, посвящённых святым, Христу, Богородице;

вариативно: посещение храма; поиск в Интернете информации о Крещении Руси, святых, об иконах.

Религиозные праздники

Содержание: Праздничная служба, вокальная (в том числе хоровая) музыка религиозного содержания (по выбору: на религиозных праздниках той конфессии, которая наиболее почитаема в данном регионе Российской Федерации).

В рамках православной традиции возможно рассмотрение традиционных праздников с точки зрения, как религиозной символики, так и фольклорных традиций (например: Рождество, Троица, Пасха). Рекомендуется знакомство с фрагментами литургической музыки русских композиторов-классиков (С.В. Рахманинов, П.И. Чайковский и других композиторов).

Виды деятельности обучающихся:

слушание музыкальных фрагментов праздничных богослужений, определение характера музыки, её религиозного содержания;

разучивание (с опорой на нотный текст), исполнение доступных вокальных произведений духовной музыки;

вариативно: просмотр фильма, посвящённого религиозным праздникам; посещение концерта духовной музыки; исследовательские проекты, посвящённые музыке религиозных праздников.

Модуль № 6 «Музыка театра и кино»

Модуль «Музыка театра и кино» тесно переплетается с модулем «Классическая музыка», может стыковаться по ряду произведений с модулями «Современная музыка» (мюзикл), «Музыка в жизни человека» (музыкальные портреты). Для данного модуля особенно актуально сочетание различных видов урочной и внеурочной деятельности, таких как театрализованные постановки силами обучающихся, посещение музыкальных театров, коллективный просмотр фильмов.

Музыкальная сказка на сцене, на экране

Содержание: Характеры персонажей, отражённые в музыке. Тембр голоса. Соло. Хор, ансамбль.

Виды деятельности обучающихся:

видеосмотр музыкальной сказки;

обсуждение музыкально-выразительных средств, передающих повороты сюжета, характеры героев;

игра-викторина «Угадай по голосу»;

разучивание, исполнение отдельных номеров из детской оперы, музыкальной сказки;

вариативно: постановка детской музыкальной сказки, спектакль для родителей;

творческий проект «Озвучиваем мультфильм».

Театр оперы и балета

Содержание: Особенности музыкальных спектаклей. Балет. Опера. Солисты, хор, оркестр, дирижёр в музыкальном спектакле.

Виды деятельности обучающихся:

знакомство со знаменитыми музыкальными театрами;

просмотр фрагментов музыкальных спектаклей с комментариями учителя;

определение особенностей балетного и оперного спектакля;

тесты или кроссворды на освоение специальных терминов;

танцевальная импровизация под музыку фрагмента балета;

разучивание и исполнение доступного фрагмента, обработки песни (хора из оперы);

«игра в дирижёра» – двигательная импровизация во время слушания оркестрового фрагмента музыкального спектакля;

вариативно: посещение спектакля или экскурсия в местный музыкальный театр; виртуальная экскурсия по Большому театру; рисование по мотивам музыкального спектакля, создание афиши.

Балет. Хореография – искусство танца

Содержание: Сольные номера и массовые сцены балетного спектакля. Фрагменты, отдельные номера из балетов отечественных композиторов (например, балеты П.И. Чайковского, С.С. Прокофьева, А.И. Хачатуряна, В.А. Гаврилина, Р.К. Щедрина).

Виды деятельности обучающихся:

просмотр и обсуждение видеозаписей – знакомство с несколькими яркими сольными номерами и сценами из балетов русских композиторов;

музыкальная викторина на знание балетной музыки;

вариативно: пропевание и исполнение ритмической партитуры – аккомпанемента к фрагменту балетной музыки; посещение балетного спектакля или просмотр фильма-балета;

Опера. Главные герои и номера оперного спектакля

Содержание: Ария, хор, сцена, увертюра – оркестровое вступление. Отдельные номера из опер русских и зарубежных композиторов (по выбору учителя могут быть представлены фрагменты из опер Н.А. Римского -Корсакова («Садко», «Сказка о царе Салтане», «Снегурочка»), М.И. Глинки («Руслан и Людмила»), К.В. Глюка («Орфей и Эвридика»), Дж. Верди и других композиторов).

Виды деятельности обучающихся:

слушание фрагментов опер;

определение характера музыки сольной партии, роли и выразительных средств оркестрового сопровождения;

знакомство с тембрами голосов оперных певцов;

освоение терминологии;

звучащие тесты и кроссворды на проверку знаний;

разучивание, исполнение песни, хора из оперы;

рисование героев, сцен из опер;

вариативно: просмотр фильма-оперы; постановка детской оперы.

Сюжет музыкального спектакля

Содержание: Либретто. Развитие музыки в соответствии с сюжетом. Действия и сцены в опере и балете. Контрастные образы, лейтмотивы.

Виды деятельности обучающихся:

знакомство с либретто, структурой музыкального спектакля;

рисунки обложки для либретто опер и балетов;

анализ выразительных средств, создающих образы главных героев, противоборствующих сторон;

наблюдение за музыкальным развитием, характеристика приёмов, использованных композитором;

вокализация, пропевание музыкальных тем, пластическое интонирование оркестровых фрагментов;

музыкальная викторина на знание музыки;

звучащие и терминологические тесты;

вариативно: создание любительского видеофильма на основе выбранного либретто; просмотр фильма-оперы или фильма-балета.

Оперетта, мюзикл

Содержание: История возникновения и особенности жанра. Отдельные номера из оперетт И. Штрауса, И. Кальмана и др.

Виды деятельности обучающихся:

знакомство с жанрами оперетты, мюзикла;

слушание фрагментов из оперетт, анализ характерных особенностей жанра;

разучивание, исполнение отдельных номеров из популярных музыкальных спектаклей;

сравнение разных постановок одного и того же мюзикла;

вариативно: посещение музыкального театра: спектакль в жанре оперетты или мюзикла; постановка фрагментов, сцен из мюзикла – спектакль для родителей.

Кто создаёт музыкальный спектакль?

Содержание: Профессии музыкального театра: дирижёр, режиссёр, оперные певцы, балерины и танцовщики, художники и другие.

Виды деятельности обучающихся:

диалог с учителем по поводу синкретичного характера музыкального спектакля;
знакомство с миром театральных профессий, творчеством театральных режиссёров, художников;

просмотр фрагментов одного и того же спектакля в разных постановках;

обсуждение различий в оформлении, режиссуре;

создание эскизов костюмов и декораций к одному из изученных музыкальных спектаклей;

вариативно: виртуальный квест по музыкальному театру.

Патриотическая и народная тема в театре и кино

Содержание: История создания, значение музыкально-сценических и экранных произведений, посвящённых нашему народу, его истории, теме служения Отечеству. Фрагменты, отдельные номера из опер, балетов, музыки к фильмам (например, опера «Иван Сусанин» М.И. Глинки, опера «Война и мир», музыка к кинофильму «Александр Невский» С.С. Прокофьева, оперы «Борис Годунов» и другие произведения).

Виды деятельности обучающихся:

чтение учебных и популярных текстов об истории создания патриотических опер, фильмов, о творческих поисках композиторов, создававших к ним музыку;

диалог с учителем;

просмотр фрагментов крупных сценических произведений, фильмов;

обсуждение характера героев и событий;

проблемная ситуация: зачем нужна серьёзная музыка;

разучивание, исполнение песен о Родине, нашей стране, исторических событиях и подвигах героев;

вариативно: посещение театра (кинотеатра) – просмотр спектакля (фильма) патриотического содержания; участие в концерте, фестивале, конференции патриотической тематики.

Модуль № 7 «Современная музыкальная культура»

Наряду с важнейшими сферами музыкальной культуры (музыка народная, духовная и светская), сформировавшимися в прошлые столетия, правомерно выделить в отдельный пласт современную музыку. Объективной сложностью в данном случае является вычленение явлений, персоналий и произведений, действительно достойных внимания, тех, которые не забудутся через несколько лет как случайное веяние моды. В понятие «современная музыка» входит широкий круг явлений (от академического авангарда до фри-джаза, от эмбиента до рэпа), для восприятия которых требуется специфический и разнообразный музыкальный опыт. Поэтому на уровне начального общего образования необходимо заложить основы для последующего развития в данном направлении. Помимо указанных в модуле тематических блоков, существенным вкладом в такую подготовку является разучивание и исполнение песен современных композиторов, написанных современным музыкальным языком. При этом необходимо удерживать баланс между современностью песни и её доступностью детскому восприятию, соблюдать критерии

отбора материала с учётом требований художественного вкуса, эстетичного вокально-хорового звучания.

Современные обработки классической музыки

Содержание: Понятие обработки, творчество современных композиторов исполнителей, обрабатывающих классическую музыку. Проблемная ситуация: зачем музыканты делают обработки классики?

Виды деятельности обучающихся:

различение музыки классической и её современной обработки;

слушание обработок классической музыки, сравнение их с оригиналом;

обсуждение комплекса выразительных средств, наблюдение за изменением характера музыки;

вокальное исполнение классических тем в сопровождении современного ритмизованного аккомпанемента;

Джаз

Содержание: Особенности джаза: импровизационность, ритм. Музыкальные инструменты джаза, особые приёмы игры на них. Творчество джазовых музыкантов (по выбору учителя могут быть представлены примеры творчества всемирно известных джазовых).

Виды деятельности обучающихся:

знакомство с творчеством джазовых музыкантов;

узнавание, различение на слух джазовых композиций в отличие от других музыкальных стилей и направлений;

определение на слух тембров музыкальных инструментов, исполняющих джазовую композицию;

вариативно: разучивание, исполнение песен в джазовых ритмах; сочинение, импровизация ритмического аккомпанемента с джазовым ритмом, синкопами; составление плейлиста, коллекции записей джазовых музыкантов.

Исполнители современной музыки

Содержание: Творчество одного или нескольких исполнителей современной музыки, популярных у молодёжи.

Виды деятельности обучающихся:

просмотр видеоклипов современных исполнителей;

сравнение их композиций с другими направлениями и стилями (классикой, духовной, народной музыкой);

вариативно: составление плейлиста, коллекции записей современной музыки для друзей-других обучающихся (для проведения совместного досуга); съёмка собственного видеоклипа на музыку одной из современных популярных композиций.

Электронные музыкальные инструменты

Содержание: Современные «двойники» классических музыкальных инструментов: синтезатор, электронная скрипка, гитара, барабаны. Виртуальные музыкальные инструменты в компьютерных программах.

Виды деятельности обучающихся:

слушание музыкальных композиций в исполнении на электронных музыкальных инструментах;

сравнение их звучания с акустическими инструментами, обсуждение результатов сравнения;

подбор электронных тембров для создания музыки к фантастическому фильму;
вариативно: посещение музыкального магазина (отдел электронных музыкальных инструментов); просмотр фильма об электронных музыкальных инструментах; создание электронной композиции в компьютерных программах с готовыми семплами (например, Garage Band).

Модуль № 8 «Музыкальная грамота»

Данный модуль является вспомогательным и не может изучаться в отрыве от других модулей. Освоение музыкальной грамоты не является самоцелью и всегда подчиняется задачам освоения исполнительского, в первую очередь певческого репертуара, а также задачам воспитания грамотного слушателя. Распределение ключевых тем модуля в рамках календарно-тематического планирования возможно по арочному принципу либо на регулярной основе по 5–10 минут на каждом уроке. Новые понятия и навыки после их освоения не исключаются из учебной деятельности, а используются в качестве актуального знания, практического багажа при организации работы над следующим музыкальным материалом.

Весь мир звучит

Содержание: Звуки музыкальные и шумовые. Свойства звука: высота, громкость, длительность, тембр.

Виды деятельности обучающихся:

знакомство со звуками музыкальными и шумовыми;

различение, определение на слух звуков различного качества;

игра – подражание звукам и голосам природы с использованием шумовых музыкальных инструментов, вокальной импровизации;

артикуляционные упражнения, разучивание и исполнение попевок и песен с использованием звукоподражательных элементов, шумовых звуков.

Звукоряд

Содержание: Нотный стан, скрипичный ключ. Ноты первой октавы.

Виды деятельности обучающихся:

знакомство с элементами нотной записи;

различение по нотной записи, определение на слух звукоряда в отличие от других последовательностей звуков;

пение с названием нот, игра на металлофоне звукоряда от ноты «до»;

разучивание и исполнение вокальных упражнений, песен, построенных на элементах звукоряда.

Интонация

Содержание: Выразительные и изобразительные интонации.

Виды деятельности обучающихся:

определение на слух, прослеживание по нотной записи кратких интонаций изобразительного (ку-ку, тик-так и другие) и выразительного (просьба, призыв и другие) характера;

разучивание, исполнение попевок, вокальных упражнений, песен, вокальные и инструментальные импровизации на основе данных интонаций;

слушание фрагментов музыкальных произведений, включающих примеры изобразительных интонаций.

Ритм

Содержание: Звуки длинные и короткие (восьмые и четвертные длительности), такт, тактовая черта.

Виды деятельности обучающихся:

определение на слух, прослеживание по нотной записи ритмических рисунков, состоящих из различных длительностей и пауз;

исполнение, импровизация с помощью звучащих жестов (хлопки, шлепки, притопы) и (или) ударных инструментов простых ритмов;

игра «Ритмическое эхо», прохлопывание ритма по ритмическим карточкам, проговаривание с использованием ритмослогов;

разучивание, исполнение на ударных инструментах ритмической партитуры;

слушание музыкальных произведений с ярко выраженным ритмическим рисунком, воспроизведение данного ритма по памяти (хлопками);

Ритмический рисунок

Содержание: Длительности половинная, целая, шестнадцатые. Паузы. Ритмические рисунки. Ритмическая партитура.

Виды деятельности обучающихся:

определение на слух, прослеживание по нотной записи ритмических рисунков, состоящих из различных длительностей и пауз;

исполнение, импровизация с помощью звучащих жестов (хлопки, шлепки, притопы) и (или) ударных инструментов простых ритмов;

игра «Ритмическое эхо», прохлопывание ритма по ритмическим карточкам, проговаривание с использованием ритмослогов;

разучивание, исполнение на ударных инструментах ритмической партитуры;

слушание музыкальных произведений с ярко выраженным ритмическим рисунком, воспроизведение данного ритма по памяти (хлопками);

Размер

Содержание: Равномерная пульсация. Сильные и слабые доли. Размеры 2/4, 3/4, 4/4.

Виды деятельности обучающихся:

ритмические упражнения на ровную пульсацию, выделение сильных долей в размерах 2/4, 3/4, 4/4 (звучащими жестами или на ударных инструментах);

определение на слух, по нотной записи размеров 2/4, 3/4, 4/4;

исполнение вокальных упражнений, песен в размерах 2/4, 3/4, 4/4 с хлопками-акцентами на сильную долю, элементарными дирижёрскими жестами;

слушание музыкальных произведений с ярко выраженным музыкальным размером, танцевальные, двигательные импровизации под музыку;

вариативно: исполнение на клавишных или духовых инструментах попевок, мелодий в размерах 2/4, 3/4, 4/4; вокальная и инструментальная импровизация в заданном размере.

Музыкальный язык

Содержание: Темп, тембр. Динамика (форте, пиано, крещендо, диминуэндо). Штрихи (стаккато, легато, акцент).

Виды деятельности обучающихся:

знакомство с элементами музыкального языка, специальными терминами, их обозначением в нотной записи;

определение изученных элементов на слух при восприятии музыкальных произведений;

наблюдение за изменением музыкального образа при изменении элементов музыкального языка (как меняется характер музыки при изменении темпа, динамики, штрихов);

исполнение вокальных и ритмических упражнений, песен с ярко выраженными динамическими, темповыми, штриховыми красками;

использование элементов музыкального языка для создания определённого образа, настроения в вокальных и инструментальных импровизациях;

вариативно: исполнение на клавишных или духовых инструментах попевок, мелодий с ярко выраженными динамическими, темповыми, штриховыми красками; исполнительская интерпретация на основе их изменения. Составление музыкального словаря.

Высота звуков

Содержание: Регистры. Ноты певческого диапазона. Расположение нот на клавиатуре. Знаки альтерации (диезы, бемоли, бекары).

Виды деятельности обучающихся:

освоение понятий «выше-ниже»;

определение на слух принадлежности звуков к одному из регистров; прослеживание по нотной записи отдельных мотивов, фрагментов знакомых песен, вычленение знакомых нот, знаков альтерации;

наблюдение за изменением музыкального образа при изменении регистра;

вариативно: исполнение на клавишных или духовых инструментах попевок, кратких мелодий по нотам; выполнение упражнений на виртуальной клавиатуре.

Мелодия

Содержание: Мотив, музыкальная фраза. Поступенное, плавное движение мелодии, скачки. Мелодический рисунок.

Виды деятельности обучающихся:

определение на слух, прослеживание по нотной записи мелодических рисунков с поступенным, плавным движением, скачками, остановками;

исполнение, импровизация (вокальная или на звуковысотных музыкальных инструментах) различных мелодических рисунков;

вариативно: нахождение по нотам границ музыкальной фразы, мотива; обнаружение повторяющихся и неповторяющихся мотивов, музыкальных фраз, похожих друг на друга; исполнение на духовых, клавишных инструментах или виртуальной клавиатуре попевок, кратких мелодий по нотам.

Сопровождение

Содержание: Аккомпанемент. Оstinato. Вступление, заключение, проигрыш.

Виды деятельности обучающихся:

определение на слух, прослеживание по нотной записи главного голоса и сопровождения;

различение, характеристика мелодических и ритмических особенностей главного голоса и сопровождения;

показ рукой линии движения главного голоса и аккомпанемента;

различение простейших элементов музыкальной формы: вступление, заключение, проигрыш;

составление наглядной графической схемы;

импровизация ритмического аккомпанемента к знакомой песне (звучащими жестами или на ударных инструментах);

вариативно: исполнение простейшего сопровождения к знакомой мелодии на клавишных или духовых инструментах.

Песня

Содержание: Куплетная форма. Запев, припев.

Виды деятельности обучающихся:

знакомство со строением куплетной формы;

составление наглядной буквенной или графической схемы куплетной формы;

исполнение песен, написанных в куплетной форме;

различение куплетной формы при слушании незнакомых музыкальных произведений;

вариативно: импровизация, сочинение новых куплетов к знакомой песне.

Лад

Содержание: Понятие лада. Семиступенные лады мажор и минор. Краска звучания. Ступеневый состав.

Виды деятельности обучающихся:

определение на слух ладового наклона музыки;

игра «Солнышко – туча»;

наблюдение за изменением музыкального образа при изменении лада;

распевания, вокальные упражнения, построенные на чередовании мажора и минора;

исполнение песен с ярко выраженной ладовой окраской;

вариативно: импровизация, сочинение в заданном ладу; чтение сказок о нотах и музыкальных ладах.

Пентатоника

Содержание: Пентатоника – пятиступенный лад, распространённый у многих народов.

Виды деятельности обучающихся:

слушание инструментальных произведений, исполнение песен, написанных в пентатонике

Ноты в разных октавах

Содержание: Ноты второй и малой октавы. Басовый ключ.

Виды деятельности обучающихся:

знакомство с нотной записью во второй и малой октаве;

прослеживание по нотам небольших мелодий в соответствующем диапазоне; сравнение одной и той же мелодии, записанной в разных октавах;

определение на слух, в какой октаве звучит музыкальный фрагмент;

вариативно: исполнение на духовых, клавишных инструментах или виртуальной клавиатуре попевок, кратких мелодий по нотам.

Дополнительные обозначения в нотах

Содержание: Реприза, фермата, вольта, украшения (трели, форшлаги).

Виды деятельности обучающихся:

знакомство с дополнительными элементами нотной записи;

исполнение песен, попевок, в которых присутствуют данные элементы.

Ритмические рисунки в размере 6/8

Содержание: Размер 6/8. Нота с точкой. Шестнадцатые. Пунктирный ритм.

Виды деятельности обучающихся:

определение на слух, прослеживание по нотной записи ритмических рисунков в размере 6/8;

исполнение, импровизация с помощью звучащих жестов (хлопки, шлепки, притопы) и (или) ударных инструментов;

игра «Ритмическое эхо», прохлопывание ритма по ритмическим карточкам, проговаривание ритмослогами;

разучивание, исполнение на ударных инструментах ритмической партитуры;

слушание музыкальных произведений с ярко выраженным ритмическим рисунком, воспроизведение данного ритма по памяти (хлопками);

вариативно: исполнение на клавишных или духовых инструментах попевок, мелодий и аккомпанементов в размере 6/8.

Тональность. Гамма

Содержание: Тоника, тональность. Знаки при ключе. Мажорные и минорные тональности (до 2–3 знаков при ключе).

Виды деятельности обучающихся:

определение на слух устойчивых звуков;

игра «устой – неустой»;

пение упражнений – гамм с названием нот, прослеживание по нотам;

освоение понятия «тоника»;

упражнение на допевание неполной музыкальной фразы до тоники «Закончи музыкальную фразу»;

вариативно: импровизация в заданной тональности.

Интервалы

Содержание: Понятие музыкального интервала. Тон, полутон. Консонансы: терция, кварта, квинта, секста, октава. Диссонансы: секунда, септима.

Виды деятельности обучающихся:

освоение понятия «интервал»;

анализ ступенечного состава мажорной и минорной гаммы (тон-полутон);

различение на слух диссонансов и консонансов, параллельного движения двух голосов в октаву, терцию, сексту;

подбор эпитетов для определения краски звучания различных интервалов;

разучивание, исполнение попевок и песен с ярко выраженной характерной интерваликой в мелодическом движении;

элементы двухголосия;

вариативно: досочинение к простой мелодии подголоска, повторяющего основной голос в терцию, октаву; сочинение аккомпанемента на основе движения квинтами, октавами.

Гармония

Содержание: Аккорд. Трезвучие мажорное и минорное. Понятие фактуры. Фактуры аккомпанемента бас-аккорд, аккордовая, арпеджио.

Виды деятельности обучающихся:

различение на слух интервалов и аккордов;

различение на слух мажорных и минорных аккордов;

разучивание, исполнение попевок и песен с мелодическим движением по звукам аккордов;

вокальные упражнения с элементами трёхголосия;
определение на слух типа фактуры аккомпанемента исполняемых песен,
прослушанных инструментальных произведений;
вариативно: сочинение аккордового аккомпанемента к мелодии песни.

Музыкальная форма

Содержание: Контраст и повтор как принципы строения музыкального произведения.
Двухчастная, трёхчастная и трёхчастная репризная форма. Рондо: рефрен и эпизоды.

Виды деятельности обучающихся:

знакомство со строением музыкального произведения, понятиями двухчастной и трёхчастной формы, рондо;

слушание произведений: определение формы их строения на слух;

составление наглядной буквенной или графической схемы;

исполнение песен, написанных в двухчастной или трёхчастной форме;

вариативно: коллективная импровизация в форме рондо, трёхчастной репризной форме; создание художественных композиций (рисунок, аппликация) по законам музыкальной формы.

Вариации

Содержание: Варьирование как принцип развития. Тема. Вариации.

Виды деятельности обучающихся:

слушание произведений, сочинённых в форме вариаций;

наблюдение за развитием, изменением основной темы;

составление наглядной буквенной или графической схемы;

исполнение ритмической партитуры, построенной по принципу вариаций;

вариативно: коллективная импровизация в форме вариаций.

ПЛАНИРУЕМЫЕ РЕЗУЛЬТАТЫ ОСВОЕНИЯ ПРОГРАММЫ ПО МУЗЫКЕ НА УРОВНЕ НАЧАЛЬНОГО ОБЩЕГО ОБРАЗОВАНИЯ

ЛИЧНОСТНЫЕ РЕЗУЛЬТАТЫ

В результате изучения музыки на уровне начального общего образования у обучающегося будут сформированы следующие личностные результаты:

1) в области гражданско-патриотического воспитания:

осознание российской гражданской идентичности;

знание Гимна России и традиций его исполнения, уважение музыкальных символов и традиций республик Российской Федерации;

проявление интереса к освоению музыкальных традиций своего края, музыкальной культуры народов России;

уважение к достижениям отечественных мастеров культуры;

стремление участвовать в творческой жизни своей школы, города, республики.

2) в области духовно-нравственного воспитания:

признание индивидуальности каждого человека;

проявление сопереживания, уважения и доброжелательности;

готовность придерживаться принципов взаимопомощи и творческого сотрудничества в процессе непосредственной музыкальной и учебной деятельности.

3) в области эстетического воспитания:

восприимчивость к различным видам искусства, музыкальным традициям и творчеству своего и других народов;

умение видеть прекрасное в жизни, наслаждаться красотой;

стремление к самовыражению в разных видах искусства.

4) в области научного познания:

первоначальные представления о единстве и особенностях художественной и научной картины мира;

познавательные интересы, активность, инициативность, любознательность и самостоятельность в познании.

5) в области физического воспитания, формирования культуры здоровья и эмоционального благополучия:

знание правил здорового и безопасного (для себя и других людей) образа жизни в окружающей среде и готовность к их выполнению;

бережное отношение к физиологическим системам организма, задействованным в музыкально-исполнительской деятельности (дыхание, артикуляция, музыкальный слух, голос);

профилактика умственного и физического утомления с использованием возможностей музыкотерапии.

6) в области трудового воспитания:

установка на посильное активное участие в практической деятельности;

трудолюбие в учёбе, настойчивость в достижении поставленных целей;

интерес к практическому изучению профессий в сфере культуры и искусства;

уважение к труду и результатам трудовой деятельности.

7) в области экологического воспитания:

бережное отношение к природе; неприятие действий, приносящих ей вред.

МЕТАПРЕДМЕТНЫЕ РЕЗУЛЬТАТЫ

Овладение универсальными познавательными действиями

В результате изучения музыки на уровне начального общего образования у обучающегося будут сформированы универсальные познавательные учебные действия, универсальные коммуникативные учебные действия, универсальные регулятивные учебные действия.

У обучающегося будут сформированы следующие базовые логические действия как часть универсальных познавательных учебных действий:

сравнивать музыкальные звуки, звуковые сочетания, произведения, жанры, устанавливать основания для сравнения, объединять элементы музыкального звучания по определённому признаку;

определять существенный признак для классификации, классифицировать предложенные объекты (музыкальные инструменты, элементы музыкального языка, произведения, исполнительские составы);

находить закономерности и противоречия в рассматриваемых явлениях музыкального искусства, сведениях и наблюдениях за звучащим музыкальным материалом на основе предложенного учителем алгоритма;

выявлять недостаток информации, в том числе слуховой, акустической для решения учебной (практической) задачи на основе предложенного алгоритма;

устанавливать причинно-следственные связи в ситуациях музыкального восприятия и исполнения, делать выводы.

У обучающегося будут сформированы следующие базовые исследовательские действия как часть универсальных познавательных учебных действий:

на основе предложенных учителем вопросов определять разрыв между реальным и желательным состоянием музыкальных явлений, в том числе в отношении собственных музыкально-исполнительских навыков;

с помощью учителя формулировать цель выполнения вокальных и слуховых упражнений, планировать изменения результатов своей музыкальной деятельности, ситуации совместного музицирования;

сравнивать несколько вариантов решения творческой, исполнительской задачи, выбирать наиболее подходящий (на основе предложенных критериев);

проводить по предложенному плану опыт, несложное исследование по установлению особенностей предмета изучения и связей между музыкальными объектами и явлениями (часть – целое, причина – следствие);

формулировать выводы и подкреплять их доказательствами на основе результатов проведённого наблюдения (в том числе в форме двигательного моделирования, звукового эксперимента, классификации, сравнения, исследования);

прогнозировать возможное развитие музыкального процесса, эволюции культурных явлений в различных условиях.

У обучающегося будут сформированы следующие умения работать с информацией как часть универсальных познавательных учебных действий:

выбирать источник получения информации;

согласно заданному алгоритму находить в предложенном источнике информацию, представленную в явном виде;

распознавать достоверную и недостоверную информацию самостоятельно или на основании предложенного учителем способа её проверки;

соблюдать с помощью взрослых (учителей, родителей (законных представителей) обучающихся) правила информационной безопасности при поиске информации в Интернете;

анализировать текстовую, видео-, графическую, звуковую, информацию в соответствии с учебной задачей;

анализировать музыкальные тексты (акустические и нотные) по предложенному учителем алгоритму;

самостоятельно создавать схемы, таблицы для представления информации.

У обучающегося будут сформированы следующие умения как часть универсальных коммуникативных учебных действий:

1) невербальная коммуникация:

воспринимать музыку как специфическую форму общения людей, стремиться понять эмоционально-образное содержание музыкального высказывания;

выступать перед публикой в качестве исполнителя музыки (соло или в коллективе);

передавать в собственном исполнении музыки художественное содержание, выражать настроение, чувства, личное отношение к исполняемому произведению;

осознанно пользоваться интонационной выразительностью в бытовой речи,

понимать культурные нормы и значение интонации в повседневном общении.

2) вербальная коммуникация:

воспринимать и формулировать суждения, выражать эмоции в соответствии с целями и условиями общения в знакомой среде;

проявлять уважительное отношение к собеседнику, соблюдать правила ведения диалога и дискуссии;

признавать возможность существования разных точек зрения;

корректно и аргументированно высказывать своё мнение;

строить речевое высказывание в соответствии с поставленной задачей;

создавать устные и письменные тексты (описание, рассуждение, повествование);

готовить небольшие публичные выступления;

подбирать иллюстративный материал (рисунки, фото, плакаты) к тексту выступления.

3) совместная деятельность (сотрудничество):

стремиться к объединению усилий, эмоциональной эмпатии в ситуациях совместного восприятия, исполнения музыки;

переключаться между различными формами коллективной, групповой и индивидуальной работы при решении конкретной проблемы, выбирать наиболее эффективные формы взаимодействия при решении поставленной задачи;

формулировать краткосрочные и долгосрочные цели (индивидуальные с учётом участия в коллективных задачах) в стандартной (типовой) ситуации на основе предложенного формата планирования, распределения промежуточных шагов и сроков;

принимать цель совместной деятельности, коллективно строить действия по её достижению: распределять роли, договариваться, обсуждать процесс и результат совместной работы; проявлять готовность руководить, выполнять поручения, подчиняться;

ответственно выполнять свою часть работы; оценивать свой вклад в общий результат;

выполнять совместные проектные, творческие задания с опорой на предложенные образцы.

У обучающегося будут сформированы следующие умения самоорганизации как части универсальных регулятивных учебных действий:

планировать действия по решению учебной задачи для получения результата;
выстраивать последовательность выбранных действий.

У обучающегося будут сформированы следующие умения самоорганизации и самоконтроля как часть регулятивных универсальных учебных действий:

устанавливать причины успеха (неудач) учебной деятельности;
корректировать свои учебные действия для преодоления ошибок.

Овладение системой универсальных учебных регулятивных учебных действий обеспечивает формирование смысловых установок личности (внутренняя позиция личности) и жизненных навыков личности (управления собой, самодисциплины, устойчивого поведения, эмоционального душевного равновесия и т.д.).

ПРЕДМЕТНЫЕ РЕЗУЛЬТАТЫ

Предметные результаты характеризуют начальный этап формирования у обучающихся основ музыкальной культуры и проявляются в способности к музыкальной деятельности, потребности в регулярном общении с музыкальным искусством, позитивном ценностном отношении к музыке как важному элементу своей жизни.

Обучающиеся, освоившие основную образовательную программу по музыке:

с интересом занимаются музыкой, любят петь, умеют слушать серьёзную музыку, знают правила поведения в театре, концертном зале; проявляют интерес к игре на доступных музыкальных инструментах;

сознательно стремятся к развитию своих музыкальных способностей;

осознают разнообразие форм и направлений музыкального искусства, могут назвать музыкальные произведения, композиторов, исполнителей, которые им нравятся, аргументировать свой выбор;

имеют опыт восприятия, творческой и исполнительской деятельности;

с уважением относятся к достижениям отечественной музыкальной культуры;

стремятся к расширению своего музыкального кругозора.

К концу изучения модуля № 1 «Народная музыка России» обучающийся научится:

определять принадлежность музыкальных интонаций, изученных произведений к родному фольклору, русской музыке, народной музыке различных регионов России;

определять на слух и называть знакомые народные музыкальные инструменты;

группировать народные музыкальные инструменты по принципу звукоизвлечения: духовые, ударные, струнные;

определять принадлежность музыкальных произведений и их фрагментов к композиторскому или народному творчеству;

различать манеру пения, инструментального исполнения, типы солистов и коллективов – народных и академических;

создавать ритмический аккомпанемент на ударных инструментах при исполнении народной песни;

исполнять народные произведения различных жанров с сопровождением и без сопровождения;

участвовать в коллективной игре (импровизации) (вокальной, инструментальной, танцевальной) на основе освоенных фольклорных жанров.

К концу изучения модуля № 2 «Классическая музыка» обучающийся научится:

различать на слух произведения классической музыки, называть автора и произведение, исполнительский состав;

различать и характеризовать простейшие жанры музыки (песня, танец, марш), вычленять и называть типичные жанровые признаки песни, танца и марша в сочинениях композиторов-классиков;

различать концертные жанры по особенностям исполнения (камерные и симфонические, вокальные и инструментальные), знать их разновидности, приводить примеры;

исполнять (в том числе фрагментарно, отдельными темами) сочинения композиторов-классиков;

воспринимать музыку в соответствии с её настроением, характером, осознавать эмоции и чувства, вызванные музыкальным звучанием, уметь кратко описать свои впечатления от музыкального восприятия;

характеризовать выразительные средства, использованные композитором для создания музыкального образа;

соотносить музыкальные произведения с произведениями живописи, литературы на основе сходства настроения, характера, комплекса выразительных средств.

К концу изучения модуля № 3 «Музыка в жизни человека» обучающийся научится:

исполнять Гимн Российской Федерации, Гимн своей республики, школы, исполнять песни, посвящённые Победе нашего народа в Великой Отечественной войне, песни, воспевающие красоту родной природы, выражающие разнообразные эмоции, чувства и настроения;

воспринимать музыкальное искусство как отражение многообразия жизни, различать обобщённые жанровые сферы: напевность (лирика), танцевальность и маршевость (связь с движением), декламационность, эпос (связь со словом);

осознавать собственные чувства и мысли, эстетические переживания, замечать прекрасное в окружающем мире и в человеке, стремиться к развитию и удовлетворению эстетических потребностей

К концу изучения модуля № 4 «Музыка народов мира» обучающийся научится:

различать на слух и исполнять произведения народной и композиторской музыки других стран;

определять на слух принадлежность народных музыкальных инструментов к группам духовых, струнных, ударно-шумовых инструментов;

различать на слух и называть фольклорные элементы музыки разных народов мира в сочинениях профессиональных композиторов (из числа изученных культурно-национальных традиций и жанров);

различать и характеризовать фольклорные жанры музыки (песенные, танцевальные), вычленять и называть типичные жанровые признаки.

К концу изучения модуля № 5 «Духовная музыка» обучающийся научится:
определять характер, настроение музыкальных произведений духовной музыки, характеризовать её жизненное предназначение;
исполнять доступные образцы духовной музыки;
рассказывать об особенностях исполнения, традициях звучания духовной музыки Русской православной церкви (вариативно: других конфессий согласно региональной религиозной традиции).

К концу изучения модуля № 6 «Музыка театра и кино» обучающийся научится:
определять и называть особенности музыкально-сценических жанров (опера, балет, оперетта, мюзикл);

различать отдельные номера музыкального спектакля (ария, хор, увертюра и так далее), узнавать на слух и называть освоенные музыкальные произведения (фрагменты) и их авторов;

различать виды музыкальных коллективов (ансамблей, оркестров, хоров), тембры человеческих голосов и музыкальных инструментов, определять их на слух;

отличать черты профессий, связанных с созданием музыкального спектакля, и их роли в творческом процессе: композитор, музыкант, дирижёр, сценарист, режиссёр, хореограф, певец, художник и другие.

К концу изучения модуля № 7 «Современная музыкальная культура» обучающийся научится:

различать разнообразные виды и жанры, современной музыкальной культуры, стремиться к расширению музыкального кругозора;

различать и определять на слух принадлежность музыкальных произведений, исполнительского стиля к различным направлениям современной музыки (в том числе эстрады, мюзикла, джаза);

анализировать, называть музыкально-выразительные средства, определяющие основной характер, настроение музыки, сознательно пользоваться музыкально-выразительными средствами при исполнении;

исполнять современные музыкальные произведения, соблюдая певческую культуру звука.

К концу изучения модуля № 8 «Музыкальная грамота» обучающийся научится:
классифицировать звуки: шумовые и музыкальные, длинные, короткие, тихие, громкие, низкие, высокие;

различать элементы музыкального языка (темп, тембр, регистр, динамика, ритм, мелодия, аккомпанемент и другое), уметь объяснить значение соответствующих терминов;

различать изобразительные и выразительные интонации, находить признаки сходства и различия музыкальных и речевых интонаций;

различать на слух принципы развития: повтор, контраст, варьирование;

понимать значение термина «музыкальная форма», определять на слух простые музыкальные формы – двухчастную, трёхчастную и трёхчастную репризную, рондо, вариации;

ориентироваться в нотной записи в пределах певческого диапазона;

исполнять и создавать различные ритмические рисунки;

исполнять песни с простым мелодическим рисунком.

ТЕМАТИЧЕСКОЕ ПЛАНИРОВАНИЕ

1 КЛАСС

№ п/п	Наименование разделов и тем программы	Количество часов			Электронные (цифровые) образовательные ресурсы
		Всего	Контрольные работы	Практические работы	
ИНВАРИАНТНАЯ ЧАСТЬ					
Раздел 1. Народная музыка России					
1.1	Край, в котором ты живёшь: «Наш край» (То березка, то рябина..., муз. Д.Б. Кабалевского, сл. А.Пришельца); «Моя Россия» (муз. Г. Струве, сл. Н.Соловьёвой)	1			
1.2	Русский фольклор: русские народные песни «Во кузнице», «Веселые гуси», «Скок, скок, молодой дроздок», «Земелюшка-чернозем», «У котаворкота», «Солдатушки, бравы ребятушки»; заклички	1			
1.3	Русские народные музыкальные инструменты: русские народные песни «Ходит зайка по саду», «Как у наших у ворот», песня Т.А. Потапенко «Скворушка прощается»; В.Я.Шаинский «Дважды два – четыре»	1			

1.4	Сказки, мифы и легенды: С.Прокофьев. Симфоническая сказка «Петя и Волк»; Н. Римский-Корсаков «Садко»	1			
1.5	Фольклор народов России: татарская народная песня «Энисэ», якутская народная песня «Олененок»	1			
1.6	Народные праздники: «Рождественское чудо» колядка; «Прощай, прощай Масленица» русская народная песня	1			
Итого по разделу		6			
Раздел 2. Классическая музыка					
2.1	Композиторы – детям: Д.Кабалевский песня о школе; П.И.Чайковский «Марш деревянных солдатиков», «Мама», «Песня жаворонка» из Детского альбома; Г. Дмитриев Вальс, В. Ребиков «Медведь»	1			
2.2	Оркестр: И. Гайдн Анданте из симфонии № 94; Л.ван Бетховен Маршевая тема из финала Пятой симфонии	1			
2.3	Музыкальные инструменты. Флейта: И.С.Бах «Шутка», В.Моцарт Аллегретто из оперы волшебная флейта, тема Птички из сказки С.С. Прокофьева «Петя и Волк»; «Мелодия» из оперы «Орфей и Эвридика» К.В. Глюка, «Сиринкс» К. Дебюсси	1			

2.4	Вокальная музыка: С.С. Прокофьев, стихи А. Барто «Болтунья»; М.И. Глинка, стихи Н. Кукольника «Попутная песня»	1			
2.5	Инструментальная музыка: П.И. Чайковский «Мама», «Игра в лошадки» из Детского альбома, С.С. Прокофьев «Раскаяние» из Детской музыки	1			
2.6	Русские композиторы-классики: П.И. Чайковский «Утренняя молитва», «Полька» из Детского альбома	1			
2.7	Европейские композиторы-классики: Л. ван Бетховен Марш «Афинские развалины», И.Брамс «Колыбельная»	1			
Итого по разделу		7			
Раздел 3. Музыка в жизни человека					
3.1	Музыкальные пейзажи: С.С. Прокофьев «Дождь и радуга», «Утро», «Вечер» из Детской музыки; утренний пейзаж П.И.Чайковского, Э.Грига, Д.Б.Кабалевского; музыка вечера - «Вечерняя сказка» А.И. Хачатуряна; «Колыбельная медведицы» сл. Яковлева, муз. Е.П.Крылатова; «Вечерняя музыка» В. Гаврилина; «Летний вечер тих и ясен...» на сл. Фета	1			
3.2	Музыкальные портреты: песня «Болтунья» сл. А. Барто, муз. С. Прокофьева; П.И. Чайковский «Баба Яга»	1			

	из Детского альбома; Л. Моцарт «Менуэт»				
3.3	Танцы, игры и веселье: А. Спадавеккиа «Добрый жук», песня из к/ф «Золушка», И. Дунаевский Полька; И.С. Бах «Волынка»	1			
3.4	Какой же праздник без музыки? О. Бихлер марш «Триумф победителей»; В. Соловьев-Седой Марш нахимовцев; песни, посвящённые Дню Победы	1			
Итого по разделу		4			
ВАРИАТИВНАЯ ЧАСТЬ					
Раздел 1. Музыка народов мира					
1.1	Певец своего народа: А. Хачатурян Андантино, «Подражание народному»	1			
1.2	Музыка стран ближнего зарубежья: Белорусские народные песни «Савка и Гришка», «Бульба», Г. Гусейнли, сл. Т. Муталлибова «Мои цыплята»; Лезгинка, танец народов Кавказа; Лезгинка из балета А.Хачатуряна «Гаянэ»	2			
1.3	Музыка стран дальнего зарубежья: «Гусята» – немецкая народная песня, «Аннушка» – чешская народная песня, М. Теодоракис народный танец «Сиртаки», «Чудесная лютия»: этническая музыка	2			
Итого по разделу		5			

Раздел 2. Духовная музыка					
2.1	Звучание храма: П.И. Чайковский «Утренняя молитва» и «В церкви» из Детского альбома	1			
2.2	Религиозные праздники:Рождественский псалом «Эта ночь святая», Рождественская песня «Тихая ночь»	1			
Итого по разделу		2			
Раздел 3. Музыка театра и кино					
3.1	Музыкальная сказка на сцене, на экране: оперы-сказки «Муха-цокотуха», «Волк и семеро козлят»; песни из мультфильма «Бременские музыканты»	1			
3.2	Театр оперы и балета: П. Чайковский балет «Щелкунчик». Танцы из второго действия: Шоколад (испанский танец), Кофе (арабский танец), Чай (китайский танец), Трепак (русский танец), Танец пастушков; И. Стравинский – «Поганый пляс Кощеева царства» и «Финал» из балета «Жар-Птица»	1			
3.3	Балет. Хореография – искусство танца: П. Чайковский. Финал 1-го действия из балета «Спящая красавица»	1			
3.4	Опера. Главные герои и номера оперного спектакля: мужской и женский хоры из Интродукции оперы М.И. Глинки «Иван Сусанин»	1			

Итого по разделу		4			
Раздел 4. Современная музыкальная культура					
4.1	Современные обработки классики: В. Моцарт «Колыбельная»; А. Вивальди «Летняя гроза» в современной обработке, Ф. Шуберт «Аве Мария»; Поль Мориа «Фигаро» в современной обработке	2			
4.2	Электронные музыкальные инструменты: И. Томита электронная обработка пьесы М.П. Мусоргского «Балет невылупившихся птенцов» из цикла «Картинки с выставки»; А. Рыбников «Гроза» и «Свет Звезд» из к/ф «Через тернии к звездам»; А. Островский «Спят усталые игрушки»	1			
Итого по разделу		3			
Раздел 5. Музыкальная грамота					
5.1	Весь мир звучит: Н.А. Римский-Корсаков «Похвала пустыне» из оперы «Сказание о невидимом граде Китеже и девице Февронии»	1			
5.2	Песня: П.И. Чайковский «Осенняя песнь»; Д.Б. Кабалевский, стихи В. Викторова «Песня о школе», А.Д. Филиппенко, стихи Т.И. Волгиной «Веселый музыкант»	1			

Итого по разделу	2			
ОБЩЕЕ КОЛИЧЕСТВО ЧАСОВ ПО ПРОГРАММЕ	33	0	0	

2 КЛАСС

№ п/п	Наименование разделов и тем программы	Количество часов			Электронные (цифровые) образовательные ресурсы
		Всего	Контрольные работы	Практические работы	
ИНВАРИАНТНАЯ ЧАСТЬ					
Раздел 1. Народная музыка России					
1.1	Край, в котором ты живёшь: русские народные песни «Во поле береза стояла», «Уж как по мосту, мосточку»; В.Я.Шаинский «Вместе весело шагать»	1			
1.2	Русский фольклор: русские народные песни «Из-под дуба, из-под вяза»	1			
1.3	Русские народные музыкальные инструменты: Русские народные песни «Светит месяц»; «Ах вы, сени, мои сени»	1			
1.4	Сказки, мифы и легенды: «Былина о Вольге и Микуле», А.С. Аренский «Фантазия на темы Рябинина для фортепиано с оркестром»; Н.Добронравов М. Таривердиев «Маленький принц» (Кто тебя выдумал, звездная страна...)	1			
1.5	Народные праздники: песни-колядки «Пришла коляда», «В ночном саду»	1			

1.6	Фольклор народов России: народная песня коми «Провожание»; татарская народная песня «Туган як»	1			
1.7	Фольклор в творчестве профессиональных музыкантов: Хор «А мы просо сеяли» из оперы Н.А. Римского-Корсакова «Снегурочка», П.И. Чайковский Финал из симфонии № 4	1			
Итого по разделу		7			
Раздел 2. Классическая музыка					
2.1	Русские композиторы-классики: П.И.Чайковский «Немецкая песенка», «Неаполитанская песенка» из Детского альбома	1			
2.2	Европейские композиторы-классики: Л. ван Бетховен «Сурок»; Концерт для фортепиано с оркестром № 4, 2-я часть	1			
2.3	Музыкальные инструменты. Скрипка, виолончель: Н. Паганини каприс № 24; Л. Делиб Пиццикато из балета «Сильвия»; А. Вивальди Концерт для виолончели с оркестром соль-минор, 2 часть	1			
2.4	Вокальная музыка: М.И. Глинка «Жаворонок»; "Школьный вальс" Исаака Дунаевского	1			
2.5	Программная музыка: А.К. Лядов «Кикимора», «Волшебное озеро»; М.П.	1			

	Мусоргский. «Рассвет на Москве-реке» – вступление к опере «Хованщина»				
2.6	Симфоническая музыка: П.И. Чайковский Симфония № 4, Финал; С.С. Прокофьев. Классическая симфония (№ 1) Первая часть	1			
2.7	Мастерство исполнителя: Русская народная песня «Уж, ты сад» в исполнении Л. Руслановой; Л. ван Бетховен Патетическая соната (1-я часть) для фортепиано в исполнении С.Т. Рихтера	1			
2.8	Инструментальная музыка: Р. Шуман «Грезы»; С.С. Прокофьев «Сказки старой бабушки»	1			
Итого по разделу		8			
Раздел 3. Музыка в жизни человека					
3.1	Главный музыкальный символ: Гимн России	1			
3.2	Красота и вдохновение: «Рассвет-чародей» музыка В.Я.Шаинского сл. М.С.Пляцковского; П.И. Чайковский «Мелодия» для скрипки и фортепиано, А.П. Бородин «Ноктюрн из струнного квартета № 2»	1			
Итого по разделу		2			
ВАРИАТИВНАЯ ЧАСТЬ					

Раздел 1. Музыка народов мира					
1.1	Диалог культур: М.И. Глинка Персидский хор из оперы «Руслан и Людмила»; А.И. Хачатурян «Русская пляска» из балета «Гаянэ»; А.П. Бородин музыкальная картина «В Средней Азии»; Н.А. Римский-Корсаков «Песня индийского гостя» из оперы «Садко»	2			
Итого по разделу		2			
Раздел 2. Духовная музыка					
2.1	Инструментальная музыка в церкви: И.С. Бах Хоральная прелюдия фа-минор для органа, Токката и фуга ре минор для органа	1			
2.2	Искусство Русской православной церкви: молитва «Богородице Дево Радуйся» хора братии Оптиной Пустыни; С.В. Рахманинов «Богородице Дево Радуйся» из «Всенощного бдения»	1			
2.3	Религиозные праздники: колядки «Добрый тебе вечер», «Небо и земля», Рождественские песни	1			
Итого по разделу		3			
Раздел 3. Музыка театра и кино					
3.1	Музыкальная сказка на сцене, на экране: фильм-балет «Хрустальный башмачок» (балет С.С.Прокофьева «Золушка»);	2			

	аильм-сказка «Золотой ключик, или Приключения Буратино», А.Толстой, муз. А.Рыбникова				
3.2	Театр оперы и балета: отъезд Золушки на бал, Полночь из балета С.С. Прокофьева «Золушка»	1			
3.3	Балет. Хореография – искусство танца: вальс, сцена примерки туфельки и финал из балета С.С. Прокофьева «Золушка»	1			
3.4	Опера. Главные герои и номера оперного спектакля: Песня Вани, Ария Сусанина и хор «Славься!» из оперы М.И. Глинки «Иван Сусанин»; Н.А. Римский-Корсаков опера «Сказка о царе Салтане»: «Три чуда», «Полет шмеля»	2			
3.5	Сюжет музыкального спектакля: сцена у Посада из оперы М.И. Глинки «Иван Сусанин»	1			
3.6	Оперетта, мюзикл: Ж. Оффенбах «Шествие царей» из оперетты «Прекрасная Елена»; Песня «До-Ре-Ми» из мюзикла Р. Роджерса «Звуки музыки»	1			
Итого по разделу		8			
Раздел 4. Современная музыкальная культура					
4.1	Современные обработки классической музыки: Ф. Шопен Прелюдия ми-минор, Чардаш В. Монти в современной обработке	1			

4.2	Джаз: С. Джоппин регтайм «Артист эстрады». Б. Тиэл «Как прекрасен мир!», Д. Херман «Hello Dolly» в исполнении Л. Армстронга	1			
4.3	Исполнители современной музыки: О.Газманов «Люси» в исполнении Р.Газманова (6 лет); И. Лиева, Э. Терская «Мама» в исполнении группы «Рирада»	1			
4.4	Электронные музыкальные инструменты: Э. Артемьев темы из кинофильмов «Раба любви», «Родня». Э. Сигмейстер. Ковбойская песня для детского ансамбля электронных и элементарных инструментов	1			
Итого по разделу		4			
ОБЩЕЕ КОЛИЧЕСТВО ЧАСОВ ПО ПРОГРАММЕ		34	0	0	

3 КЛАСС

№ п/п	Наименование разделов и тем программы	Количество часов			Электронные (цифровые) образовательные ресурсы
		Всего	Контрольные работы	Практические работы	
ИНВАРИАНТНАЯ ЧАСТЬ					
Раздел 1. Народная музыка России					
1.1	Край, в котором ты живёшь: русская народная песня «Степь, да степь кругом»; «Рондо на русские темы»; Е.П.Крылатов «Крылатые качели»	1			Библиотека ЦОК https://m.edsoo.ru/7f411bf8
1.2	Русский фольклор: «Среди долины ровныя», «Пойду ль я, выйду ль я»; кант «Радуйся, Роско земле»; марш «Славны были наши деды», «Вспомним, братцы, Русь и славу!»	1			Библиотека ЦОК https://m.edsoo.ru/7f411bf8
1.3	Русские народные музыкальные инструменты и народные песни: «Пошла млада за водой», «Ах, улица, улица широкая». Инструментальные наигрыши. Плясовые мелодии	1			Библиотека ЦОК https://m.edsoo.ru/7f411bf8
1.4	Жанры музыкального фольклора: русские народные песни «Ах ты, степь», «Я на горку шла»	1			Библиотека ЦОК https://m.edsoo.ru/7f411bf8
1.5	Фольклор народов России: «Апипа», татарская народная песня; «Сказочка», марийская народная песня	1			Библиотека ЦОК https://m.edsoo.ru/7f411bf8

1.6	Фольклор в творчестве профессиональных музыкантов: А.Эшпай «Песни горных и луговых мари»	1			Библиотека ЦОК https://m.edsoo.ru/7f411bf8
Итого по разделу		6			
Раздел 2. Классическая музыка					
2.1	Композитор – исполнитель – слушатель: концерт № 1 для фортепиано с оркестром П.И. Чайковского (фрагменты), песня Леля «Туча со громом сговаривалась» из оперы «Снегурочка» Н.А. Римского-Корсакова	1			Библиотека ЦОК https://m.edsoo.ru/7f411bf8
2.2	Композиторы – детям: Ю.М.Чичков «Детство — это я и ты»; А.П. Бородин, А.К. Лядов, Ц.А. Кюи, Н.А. Римский-Корсаков «Парафразы»; пьеса «Детского альбома», П.И. Чайковский «Игра в лошадки»	1			Библиотека ЦОК https://m.edsoo.ru/7f411bf8
2.3	Музыкальные инструменты. Фортепиано: «Гном», «Старый замок» из фортепианного цикла «Картинки с выставки» М.П. Мусоргского; «Школьные годы» муз. Д. Кабалевского, сл.Е.Долматовского	1			Библиотека ЦОК https://m.edsoo.ru/7f411bf8
2.4	Вокальная музыка: «Детская» — вокальный цикл М.П. Мусоргского; С.С. Прокофьев «Вставайте, люди русские!» из кантаты «Александр Невский»	1			Библиотека ЦОК https://m.edsoo.ru/7f411bf8

2.5	Инструментальная музыка: «Тюильрийский сад», фортепианный цикл «Картинки с выставки» М.П. Мусоргского	1			Библиотека ЦОК https://m.edsoo.ru/7f411bf8
2.6	Русские композиторы-классики: М.И. Глинка увертюра к опере «Руслан и Людмила»; П.И. Чайковский «Спящая красавица»; А.П. Бородин. Опера «Князь Игорь» (фрагменты)	1			Библиотека ЦОК https://m.edsoo.ru/7f411bf8
2.7	Европейские композиторы-классики: В. Моцарт. Симфония № 40 (2 и 3 части); К.В. Глюк опера «Орфей и Эвридика»; Эдвард Григ музыка к драме Генрика Ибсена «Пер Гюнт». Л. ван Бетховен «Лунная соната», «Ж Элизе», «Сурок»; канон В.А. Моцарта «Слава солнцу, слава миру»	1			Библиотека ЦОК https://m.edsoo.ru/7f411bf8
2.8	Мастерство исполнителя: песня Баяна из оперы М.И. Глинки «Руслан и Людмила», песни гусяра Садко в опере-былине «Садко» Н.А. Римского-Корсакова	1			Библиотека ЦОК https://m.edsoo.ru/7f411bf8
Итого по разделу		8			
Раздел 3. Музыка в жизни человека					
3.1	Музыкальные пейзажи: «Утро» Э. Грига, Вечерняя песня М.П. Мусоргского, «Запевки» Г. Свиридова симфоническая музыкальная картина С.С. Прокофьева	1			Библиотека ЦОК https://m.edsoo.ru/7f411bf8

	«Шествие солнца». «В пещере горного короля» из сюиты «Пер Гюнт»				
3.2	Танцы, игры и веселье: Муз. Ю.Чичкова, сл.Ю.Энтина «Песенка про жирафа»; М.И.Глинка «Вальс-фантазия, «Камаринская» для симфонического оркестра. Мелодии масленичного гулянья из оперы Н.А. Римского-Корсакова «Снегурочка». Контрданс сельский танец - пьеса Л.ван Бетховена	1			Библиотека ЦОК https://m.edsoo.ru/7f411bf8
3.3	Музыка на войне, музыка о войне: песни Великой Отечественной войны – песни Великой Победы	1			Библиотека ЦОК https://m.edsoo.ru/7f411bf8
Итого по разделу		3			
ВАРИАТИВНАЯ ЧАСТЬ					
Раздел 1. Музыка народов мира					
1.1	Фольклор других народов и стран в музыке отечественных и зарубежных композиторов: «Мама» русского композитора В. Гаврилина и итальянского — Ч.Биксио; С.В. Рахманинов «Не пой, красавица при мне» и Ж.Бизе Фарандола из 2-й сюиты «Арлезианка»	2			Библиотека ЦОК https://m.edsoo.ru/7f411bf8
1.2	Образы других культур в музыке русских композиторов: М. Мусоргский Танец персидок из оперы «Хованщина».	1			Библиотека ЦОК https://m.edsoo.ru/7f411bf8

	А.Хачатурян «Танец с саблями» из балета «Гаянэ»				
1.3	Русские музыкальные цитаты в творчестве зарубежных композиторов: П. Сарасате «Москвичка». И.Штраус «Русский марш»	1			Библиотека ЦОК https://m.edsoo.ru/7f411bf8
Итого по разделу		4			
Раздел 2. Духовная музыка					
2.1	Религиозные праздники: вербное воскресенье: «Вербочки» русского поэта А. Блока. Выучи и спой песни А. Гречанинова и Р. Глиэра	1			Библиотека ЦОК https://m.edsoo.ru/7f411bf8
2.2	Троица: летние народные обрядовые песни, детские песни о березках («Березонька кудрявая» и др.)	1			Библиотека ЦОК https://m.edsoo.ru/7f411bf8
Итого по разделу		2			
Раздел 3. Музыка театра и кино					
3.1	Патриотическая и народная тема в театре и кино: Симфония № 3 «Героическая» Людвиг ван Бетховена. опера «Война и мир»; музыка к кинофильму «Александр Невский» С.С. Прокофьева, оперы «Борис Годунов» и другие произведения	2			Библиотека ЦОК https://m.edsoo.ru/7f411bf8
3.2	Сюжет музыкального спектакля: мюзиклы «Семеро козлят на новый лад» А. Рыбникова, «Звуки музыки» Р. Роджерса	2			Библиотека ЦОК https://m.edsoo.ru/7f411bf8

3.3	Кто создаёт музыкальный спектакль: В. Моцарт опера «Волшебная флейта» (фрагменты)	1			Библиотека ЦОК https://m.edsoo.ru/7f411bf8
Итого по разделу		5			
Раздел 4. Современная музыкальная культура					
4.1	Исполнители современной музыки: SHAMAN исполняет песню «Конь», музыка И. Матвиенко, стихи А. Шаганова; пьесы В. Малярова из сюиты «В монастыре» «У иконы Богородицы», «Величит душа моя Господа» в рамках фестиваля современной музыки	2			Библиотека ЦОК https://m.edsoo.ru/7f411bf8
4.2	Особенности джаза: «Колыбельная» из оперы Дж. Гершвина «Порги и Бесс»	1			Библиотека ЦОК https://m.edsoo.ru/7f411bf8
4.3	Электронные музыкальные инструменты: Э.Артемов «Поход» из к/ф «Сибириада», «Слушая Баха» из к/ф «Солярис»	1			Библиотека ЦОК https://m.edsoo.ru/7f411bf8
Итого по разделу		4			
Раздел 5. Музыкальная грамота					
5.1	Интонация: К. Сен-Санс пьесы из сюиты «Карнавал животных»: «Королевский марш льва», «Аквариум», «Лебедь» и др.	1			Библиотека ЦОК https://m.edsoo.ru/7f411bf8
5.2	Ритм: И. Штраус-отец Радецкий-марш, И. Штраус-сын Полька-пиццикато, вальс «На прекрасном голубом Дунае» (фрагменты)	1			Библиотека ЦОК https://m.edsoo.ru/7f411bf8

Итого по разделу	2			
ОБЩЕЕ КОЛИЧЕСТВО ЧАСОВ ПО ПРОГРАММЕ	34	0	0	

4 КЛАСС

№ п/ п	Наименование разделов и тем программы	Количество часов			Электронные (цифровые) образовательные ресурсы
		Всего	Контрольные работы	Практические работы	
ИНВАРИАНТНАЯ ЧАСТЬ					
Раздел 1. Народная музыка России					
1.1	Край, в котором ты живёшь: русские народные песни «Выходили красны девицы», «Вдоль да по речке», «Солдатушки, бравы ребятушки»; Е.П.Крылатов, Ю.С.Энтин «Лесной олень»	1			Библиотека ЦОК https://m.edsoo.ru/7f412ea4
1.2	Первые артисты, народный театр: И.Ф. Стравинский балет «Петрушка»; русская народная песня «Скоморошья-плясовая», фрагменты из оперы «Князь Игорь» А.П. Бородина; фрагменты из оперы «Садко» Н.А. Римского-Корсакова	1			Библиотека ЦОК https://m.edsoo.ru/7f412ea4
1.3	Русские народные музыкальные инструменты: П.И. Чайковский пьесы «Камаринская»	1			Библиотека ЦОК https://m.edsoo.ru/7f412ea4

	«Мужик на гармонике играет»; «Пляска скоморохов» из оперы «Снегурочка» Н.А. Римского-Корсакова				
1.4	Жанры музыкального фольклора: русская народная песня «Выходили красны девицы»; «Вариации на Камаринскую»	1			Библиотека ЦОК https://m.edsoo.ru/7f412ea4
1.5	Фольклор народов России: Якутские народные мелодии «Призыв весны», «Якутский танец»	1			Библиотека ЦОК https://m.edsoo.ru/7f412ea4
1.6	Фольклор в творчестве профессиональных музыкантов: С.В. Рахманинов 1-я часть Концерта №3 для фортепиано с оркестром; П.И. Чайковский песни «Девицы, красавицы», «Уж как по мосту, по мосточку» из оперы «Евгений Онегин»; Г.В. Свиридов Кантата «Курские песни»; С.С. Прокофьев кантата	2			Библиотека ЦОК https://m.edsoo.ru/7f412ea4

	«Александр Невский»				
Итого по разделу		7			
Раздел 2. Классическая музыка					
2.1	Композиторы – детям: П.И. Чайковский «Сладкая греза», из Детского альбома, Д.Д. Шостакович Вальс-шутка; песни из фильма-мюзикла «Мэри Поппинс, до свидания»	1			Библиотека ЦОК https://m.edsoo.ru/7f412ea4
2.2	Оркестр: И. Гайдн Анданте из симфонии № 94; Л. ван Бетховен Маршевая тема из финала Пятой симфонии	1			Библиотека ЦОК https://m.edsoo.ru/7f412ea4
2.3	Вокальная музыка: С.С. Прокофьев, стихи А. Барто «Болтунья»; М.И. Глинка, стихи Н. Кукольника «Попутная песня»	1			Библиотека ЦОК https://m.edsoo.ru/7f412ea4
2.4	Инструментальная музыка: П.И. Чайковский «Мама», «Игра в лошадки» из Детского альбома, С.С. Прокофьев «Раскаяние» из Детской музыки	1			Библиотека ЦОК https://m.edsoo.ru/7f412ea4

2.5	Программная музыка: Н.А. Римский-Корсаков Симфоническая сюита «Шехеразада» (фрагменты)	1			Библиотека ЦОК https://m.edsoo.ru/7f412ea4
2.6	Симфоническая музыка: М.И. Глинка. «Арагонская хота», П. Чайковский Скерцо из 4-й симфонии	1			Библиотека ЦОК https://m.edsoo.ru/7f412ea4
2.7	Русские композиторы-классики: П.И. Чайковский «Танец феи Драже», «Вальс цветов» из балета «Щелкунчик»	1			Библиотека ЦОК https://m.edsoo.ru/7f412ea4
2.8	Европейские композиторы-классики: Ж. Бизе «Арлезианка» (1 сюита: Прелюдия, Менуэт, Перезвон, 2 сюита: Фарандола – фрагменты)	1			Библиотека ЦОК https://m.edsoo.ru/7f412ea4
2.9	Мастерство исполнителя: Скерцо из «Богатырской» симфонии А.П.Бородина	1			Библиотека ЦОК https://m.edsoo.ru/7f412ea4
Итого по разделу		9			
Раздел 3. Музыка в жизни человека					

3.1	Искусство времени: Н. Паганини «Вечное движение», И. Штраус «Вечное движение», М. Глинка «Попутная песня», Э. Артемьев «Полет» из к/ф «Родня»; Е.П.Крылатов и Ю.С.Энтин «Прекрасное далеко»	1			Библиотека ЦОК https://m.edsoo.ru/7f412ea4
Итого по разделу		1			
ВАРИАТИВНАЯ ЧАСТЬ					
Раздел 1. Музыка народов мира					
1.1	Музыка стран ближнего зарубежья: песни и плясовые наигрыши народных музыкантов-сказителей (акыны, ашуги, бакши и др.); К. Караев Колыбельная и танец из балета «Тропою грома». И. Лученок, М. Ясень «Майский вальс». А.Пахмутова, Н.Добронравов «Беловежская пуща» в исполнении ВИА «Песняры»	2			Библиотека ЦОК https://m.edsoo.ru/7f412ea4

1.2	Музыка стран дальнего зарубежья: норвежская народная песня «Волшебный смычок»; А.Дворжак Славянский танец № 2 ми-минор, Юмореска. Б.Сметана Симфоническая поэма «Влтава»	2			Библиотека ЦОК https://m.edsoo.ru/7f412ea4
Итого по разделу		4			
Раздел 2. Духовная музыка					
2.1	Религиозные праздники: пасхальная песня «Не шум шумит», фрагмент финала «Светлый праздник» из сюиты-фантазии С.В. Рахманинова	1			Библиотека ЦОК https://m.edsoo.ru/7f412ea4
Итого по разделу		1			
Раздел 3. Музыка театра и кино					
3.1	Музыкальная сказка на сцене, на экране: «Морозко» – музыкальный фильм-сказка музыка Н. Будашкина; С. Никитин «Это очень интересно», «Пони», «Сказка по лесу идет», «Резиновый ёжик»; Г.В. Свиридов сюита	1			Библиотека ЦОК https://m.edsoo.ru/7f412ea4

	«Музыкальные иллюстрации»				
3.2	Театр оперы и балета: Сцена народных гуляний из второго действия оперы Н.А. Римского-Корсакова «Сказание о невидимом граде Китеже и девице Февронии»	1			Библиотека ЦОК https://m.edsoo.ru/7f412ea4
3.3	Балет: А. Хачатурян. Балет «Гаянэ» (фрагменты); Р. Щедрин Балет «Конек-горбунок», фрагменты: «Девичий хоровод», «Русская кадрили», «Золотые рыбки», «Ночь» и др.	2			Библиотека ЦОК https://m.edsoo.ru/7f412ea4
3.4	Опера. Главные герои и номера оперного спектакля: оперы «Садко», «Борис Годунов», «Сказка о царе Салтане» Н.А. Римского-Корсакова	2			Библиотека ЦОК https://m.edsoo.ru/7f412ea4
3.5	Патриотическая и народная тема в театре и кино: П.И. Чайковский Торжественная увертюра «1812»	1			Библиотека ЦОК https://m.edsoo.ru/7f412ea4

	год»; Ария Кутузова из оперы С.С.Прокофьева «Война и мир»; попури на темы песен военных лет				
Итого по разделу		7			
Раздел 4. Современная музыкальная культура					
4.1	Современные обработки классической музыки: В.А. Моцарт «Колыбельная»; А. Вивальди «Летняя гроза» в современной обработке; Ф. Шуберт «Аве Мария» в современной обработке; Поль Мориа «Фигаро»	2			Библиотека ЦОК https://m.edsoo.ru/7f412ea4
4.2	Джаз: Дж. Гершвин «Летнее время», Д.Эллингтон «Караван». Г.Миллер «Серенада лунного света», «Чаттануга Чу-Чу»	1			Библиотека ЦОК https://m.edsoo.ru/7f412ea4
Итого по разделу		3			
Раздел 5. Музыкальная грамота					
5.1	Интонация: С.В.Рахманинов. «Сирень»; Р.Щедрин. Концерт для оркестра	1			Библиотека ЦОК https://m.edsoo.ru/7f412ea4

	«Озорные частушки»				
5.2	Музыкальный язык: Я. Сибелиус «Грустный вальс»; К. Орф «О, Фортуна!» (№ 1) из кантаты «Кармина Бурана»; Л. Андерсон «Пьеса для пишущей машинки с оркестром»	1			Библиотека ЦОК https://m.edsoo.ru/7f412ea4
Итого по разделу		2			
ОБЩЕЕ КОЛИЧЕСТВО ЧАСОВ ПО ПРОГРАММЕ		34	0	0	

Труд (технология)

Рабочая программа по учебному предмету «Труд (технология)» (предметная область «Технология») (далее соответственно – программа по труду (технологии), труд (технология) включает пояснительную записку, содержание обучения, планируемые результаты освоения программы по предмету «Труд (технология)», тематическое планирование.

Пояснительная записка отражает общие цели и задачи изучения учебного предмета, место в структуре учебного плана, а также подходы к отбору содержания и планируемым результатам.

Содержание обучения раскрывает содержательные линии, которые предлагаются для обязательного изучения в каждом классе на уровне начального общего образования. Содержание обучения в каждом классе завершается перечнем универсальных учебных действий (познавательных, коммуникативных и регулятивных), которые возможно формировать средствами технологии с учетом возрастных особенностей обучающихся на уровне начального общего образования.

Планируемые результаты освоения программы по предмету «Труд (технология)» включают личностные, метапредметные результаты за весь период обучения на уровне начального общего образования, а также предметные достижения обучающегося за каждый год обучения.

ПОЯСНИТЕЛЬНАЯ ЗАПИСКА

Программа по предмету «Труд (технология)» на уровне начального общего образования составлена на основе требований к результатам освоения основной образовательной программы начального общего образования ФГОС НОО, а также ориентирована на целевые приоритеты духовно-нравственного развития, воспитания и социализации обучающихся, сформулированные в федеральной рабочей программе воспитания.

Основной целью программы по труду (технологии) является успешная социализация

обучающихся, формирование у них функциональной грамотности на базе освоения культурологических и конструкторско-технологических знаний (о рукотворном мире и общих правилах его создания в рамках исторически меняющихся технологий) и соответствующих им практических умений, необходимых для разумной организации собственной жизни, воспитание ориентации на будущую трудовую деятельность, выбор профессии в процессе практического знакомства с историей ремесел и технологий.

Программа по труду (технологии) направлена на решение системы задач: формирование общих представлений о культуре и организации трудовой деятельности как важной части общей культуры человека;
становление элементарных базовых знаний и представлений о предметном (рукотворном) мире как результате деятельности человека, его взаимодействии

с миром природы, правилах и технологиях создания, исторически развивающихся современных производствах и профессиях;

формирование основ чертёжно-графической грамотности, умения работать с простейшей технологической документацией (рисунок, чертёж, эскиз, схема);

формирование элементарных знаний и представлений о различных материалах, технологиях их обработки и соответствующих умений;

развитие сенсомоторных процессов, психомоторной координации, глазомера через формирование практических умений;

расширение культурного кругозора, развитие способности творческого использования полученных знаний и умений в практической деятельности;

развитие познавательных психических процессов и приемов умственной деятельности посредством включения мыслительных операций в ходе выполнения практических заданий;

развитие гибкости и вариативности мышления, способностей к изобретательской деятельности;

воспитание уважительного отношения к людям труда, к культурным традициям, понимания ценности предшествующих культур, отраженных в материальном мире;

воспитание понимания социального значения разных профессий, важности ответственного отношения каждого за результаты труда;

воспитание готовности участия в трудовых делах школьного коллектива;

развитие социально ценных личностных качеств: организованности, аккуратности, добросовестного и ответственного отношения к работе, взаимопомощи, волевой саморегуляции, активности и инициативности;

воспитание интереса и творческого отношения к продуктивной созидательной деятельности, мотивации успеха и достижений, стремления к творческой самореализации;

становление экологического сознания, внимательного и вдумчивого отношения к окружающей природе, осознание взаимосвязи рукотворного мира с миром природы;

воспитание положительного отношения к коллективному труду, применение правил культуры общения, проявление уважения к взглядам и мнению других людей.

Содержание программы по труду (технологии) включает характеристику основных структурных единиц (модулей), которые являются общими для каждого года обучения:

1. Технологии, профессии и производства.

2. Технологии ручной обработки материалов: работы с бумагой и картоном, с пластичными материалами, с природным материалом, с текстильными материалами и другими доступными материалами (например, пластик, поролон, фольга, солома)

3. Конструирование и моделирование: работа с конструктором (с учетом возможностей материально-технической базы образовательной организации), конструирование и моделирование из бумаги, картона, пластичных материалов, природных и текстильных материалов, робототехника (с учетом возможностей материально-технической базы образовательной организации).

ИКТ (с учетом возможностей материально-технической базы образовательной организации).

В процессе освоения программы по труду (технологии) обучающиеся овладевают основами проектной деятельности, которая направлена на развитие творческих черт личности, коммуникабельности, чувства ответственности, умения искать и использовать информацию.

В программе по труду (технологии) осуществляется реализация межпредметных связей с учебными предметами: «Математика» (моделирование, выполнение расчетов, вычислений, построение форм с учетом основ геометрии, работа с геометрическими фигурами, телами, именованными числами), «Изобразительное искусство» (использование средств художественной выразительности, законов и правил декоративно-прикладного искусства и дизайна), «Окружающий мир» (природные формы и конструкции как универсальный источник инженерно-художественных идей для мастера; природа как источник сырья, этнокультурные традиции), «Родной язык» (использование важнейших видов речевой деятельности и основных типов учебных текстов в процессе анализа заданий и обсуждения результатов практической деятельности), «Литературное чтение» (работа с текстами для создания образа, реализуемого в изделии).

Общее число часов, рекомендованных для изучения по предмету «Труд (технология)» – 135 часов: в 1 классе – 33 часа (1 час в неделю), во 2 классе – 34 часа (1 час в неделю), в 3 классе – 34 часа (1 час в неделю), в 4 классе – 34 часа (1 час в неделю).

СОДЕРЖАНИЕ ОБУЧЕНИЯ

1 КЛАСС

Технологии, профессии и производства

Природное и техническое окружение человека. Природа как источник сырьевых ресурсов и творчества мастеров. Красота и разнообразие природных форм, их передача в изделиях из различных материалов. Наблюдения природы фантазия мастера – условия создания изделия. Бережное отношение к природе. Общее понятие об изучаемых материалах, их происхождении, разнообразии. Подготовка к работе. Рабочее место, его организация в зависимости от вида работы. Рациональное размещение на рабочем месте материалов и инструментов, поддержание порядка во время работы, уборка по окончании работы. Рациональное и безопасное использование и хранение инструментов.

Мир профессий. Профессии родных и знакомых. Профессии, связанные с изучаемыми материалами и производствами. Профессии сферы обслуживания.

Традиции и праздники народов России, ремесла, обычаи.

Технологии ручной обработки материалов

Бережное, экономное и рациональное использование обрабатываемых материалов. Использование конструктивных особенностей материалов при изготовлении изделий.

Общее представление об основных технологических операциях ручной обработки материалов: разметка деталей, выделение деталей, формообразование деталей, сборка изделия, отделка изделия или его деталей.

Способы разметки деталей: «на глаз» и «от руки», по шаблону, по линейке (как направляющему инструменту без откладывания размеров) и изготовление изделий с опорой на рисунки, графическую инструкцию, простейшую схему. Чтение условных графических изображений (называние операций, способов и приемов работы, последовательности изготовления изделий). Правила экономной и аккуратной разметки. Рациональная разметка и вырезание нескольких одинаковых деталей из бумаги. Способы соединения деталей в изделии: с помощью пластилина, клея, скручивание, сшивание и другое. Приемы и правила аккуратной работы с клеем. Отделка изделия или его деталей (окрашивание, вышивка, аппликация и другое).

Подбор соответствующих инструментов и способов обработки материалов в зависимости от их свойств и видов изделий. Инструменты и приспособления (ножницы, линейка, игла, гладилка, стека, шаблон и другие), их правильное, рациональное и безопасное использование.

Пластические массы, их виды (пластилин, пластика и другое). Приемы изготовления изделий доступной по сложности формы из них: разметка «на глаз», отделение части (стекой, отрыванием), придание формы.

Наиболее распространенные виды бумаги. Их общие свойства. Простейшие способы обработки бумаги различных видов: сгибание и складывание, сминание, обрывание, склеивание и другое. Резание бумаги ножницами. Правила безопасного использования ножниц.

Виды природных материалов (плоские – листья и объемные – орехи, шишки, семена, ветки). Приемы работы с природными материалами: подбор материалов в соответствии с замыслом, составление композиции, соединение деталей (приклеивание, склеивание с помощью прокладки, соединение с помощью пластилина).

Общее представление о тканях (текстиле), их строении и свойствах. Швейные инструменты и приспособления (иглы, булавки и другие). Отмеривание и заправка нитки в иголку, строчка прямого стежка.

Использование дополнительных отделочных материалов.

Конструирование и моделирование

Простые и объемные конструкции из разных материалов (пластические массы, бумага, текстиль и другое) и способы их создания. Общее представление о конструкции изделия, детали и части изделия, их взаимное расположение в общей конструкции. Способы соединения деталей в изделиях из разных материалов. Образец, анализ конструкции образцов изделий, изготовление изделий по образцу, рисунку. Конструирование по модели (на плоскости). Взаимосвязь выполняемого действия и результата. Элементарное прогнозирование порядка действий в зависимости от желаемого (необходимого) результата, выбор способа работы в зависимости от требуемого результата (замысла).

ИКТ

Демонстрация учителем готовых материалов на информационных носителях. Информация. Виды информации.

УНИВЕРСАЛЬНЫЕ УЧЕБНЫЕ ДЕЙСТВИЯ (ПРОПЕДЕВТИЧЕСКИЙ УРОВЕНЬ)

Изучение труда (технологии) в 1 классе способствует освоению на пропедевтическом уровне ряда универсальных учебных действий: познавательных универсальных учебных действий, коммуникативных универсальных учебных действий, регулятивных универсальных учебных действий, совместной деятельности.

Познавательные универсальные учебные действия

Базовые логические и исследовательские действия:

ориентироваться в терминах, используемых в технологии (в пределах изученного);

воспринимать и использовать предложенную инструкцию (устную, графическую);
анализировать устройство простых изделий по образцу, рисунку, выделять основные и второстепенные составляющие конструкции;
сравнивать отдельные изделия (конструкции), находить сходство и различия в их устройстве.

Работа с информацией:

воспринимать информацию (представленную в объяснении учителя или в учебнике), использовать ее в работе;
понимать и анализировать простейшую знаково-символическую информацию (схема, рисунок) и строить работу в соответствии с ней.

Коммуникативные универсальные учебные действия

Общение:

участвовать в коллективном обсуждении: высказывать собственное мнение, отвечать на вопросы, выполнять правила этики общения: уважительное отношение к одноклассникам, внимание к мнению другого;
строить несложные высказывания, сообщения в устной форме (по содержанию изученных тем).

Регулятивные универсальные учебные действия

Самоорганизация и самоконтроль:

принимать и удерживать в процессе деятельности предложенную учебную задачу;
действовать по плану, предложенному учителем, работать с опорой на графическую инструкцию учебника, принимать участие в коллективном построении простого плана действий;
понимать и принимать критерии оценки качества работы, руководствоваться ими в процессе анализа и оценки выполненных работ;
организовывать свою деятельность: производить подготовку к уроку рабочего места, поддерживать на нем порядок в течение урока, производить необходимую уборку по окончании работы;
выполнять несложные действия контроля и оценки по предложенным критериям.

Совместная деятельность:

проявлять положительное отношение к включению в совместную работу, к простым видам сотрудничества;
принимать участие в парных, групповых, коллективных видах работы, в процессе изготовления изделий осуществлять элементарное сотрудничество.

2 КЛАСС

Технологии, профессии и производства

Рукотворный мир – результат труда человека. Элементарные представления об основном принципе создания мира вещей: прочность конструкции, удобство использования, эстетическая выразительность. Средства художественной выразительности (композиция, цвет, тон и другие). Изготовление изделий с учетом данного принципа. Общее представление о технологическом процессе: анализ устройства и назначения изделия, выстраивание последовательности практических действий и технологических операций, подбор материалов и инструментов, экономная разметка, обработка с целью получения (выделения) деталей, сборка, отделка изделия, проверка изделия в действии, внесение необходимых дополнений и изменений. Изготовление изделий из различных материалов с соблюдением этапов технологического процесса.

Традиции и современность. Новая жизнь древних профессий. Совершенствование их технологических процессов. Мир профессий. Мастера и их профессии, правила мастера. Культурные традиции. Техника на службе человека.

Элементарная творческая и проектная деятельность (создание замысла, его детализация и воплощение). Несложные коллективные, групповые проекты.

Технологии ручной обработки материалов

Многообразие материалов, их свойств и их практическое применение в жизни. Исследование и сравнение элементарных физических, механических и технологических свойств различных материалов. Выбор материалов по их декоративно-художественным и конструктивным свойствам.

Знание и выполнение основных технологических операций ручной обработки материалов в процессе изготовления изделия: разметка деталей (с помощью линейки (угольника, циркуля), формообразование деталей (сгибание, складывание тонкого картона и плотных видов бумаги и другое), сборка изделия (сшивание). Подвижное соединение деталей изделия. Использование соответствующих способов обработки материалов в зависимости от вида и назначения изделия.

Виды условных графических изображений: рисунок, простейший чертеж, эскиз, схема. Чертежные инструменты: линейка (угольник, циркуль). Их функциональное назначение, конструкция. Приемы безопасной работы колющими (циркуль) инструментами.

Технология обработки бумаги и картона. Назначение линий чертежа (контур, линия разреза, сгиба, выносная, размерная). Чтение условных графических изображений. Построение прямоугольника от двух прямых углов (от одного прямого угла). Разметка деталей с опорой на простейший чертеж, эскиз. Изготовление изделий по рисунку, простейшему чертежу или эскизу, схеме.

Использование измерений, вычислений и построений для решения практических задач. Сгибание и складывание тонкого картона и плотных видов бумаги – биговка. Подвижное соединение деталей на проволоку, толстую нитку.

Технология обработки текстильных материалов. Строение ткани (поперечное и продольное направление нитей). Ткани и нитки растительного происхождения (полученные на основе натурального сырья). Виды ниток (швейные, мулине). Трикотаж, нетканые материалы (общее представление), его строение и основные свойства. Строчка прямого стежка и ее варианты (перевивы, наборы) и (или) строчка косого стежка и ее варианты (крестик, стебельчатая, елочка). Лекало. Разметка с помощью лекала (простейшей выкройки). Технологическая последовательность изготовления несложного швейного изделия (разметка деталей, выкраивание деталей, отделка деталей, сшивание деталей).

Использование дополнительных материалов (например, проволока, пряжа, бусины и другие).

Конструирование и моделирование

Основные и дополнительные детали. Общее представление о правилах создания гармоничной композиции. Симметрия, способы разметки и конструирования симметричных форм.

Конструирование и моделирование изделий из различных материалов по простейшему чертежу или эскизу. Подвижное соединение деталей конструкции. Внесение элементарных конструктивных изменений и дополнений в изделие.

Демонстрация учителем готовых материалов на информационных носителях. Поиск информации. Интернет как источник информации.

УНИВЕРСАЛЬНЫЕ УЧЕБНЫЕ ДЕЙСТВИЯ

Изучение труда (технологии) во 2 классе способствует освоению ряда универсальных учебных действий: познавательных универсальных учебных действий, коммуникативных универсальных учебных действий, регулятивных универсальных учебных действий, совместной деятельности.

Познавательные универсальные учебные действия

Базовые логические и исследовательские действия:

ориентироваться в терминах, используемых в технологии (в пределах изученного);

выполнять работу в соответствии с образцом, инструкцией, устной или письменной;

выполнять действия анализа и синтеза, сравнения, группировки с учетом указанных критериев;

строить рассуждения, делать умозаключения, проверять их в практической работе;
воспроизводить порядок действий при решении учебной (практической) задачи;
осуществлять решение простых задач в умственной и материализованной форме.

Работа с информацией:

получать информацию из учебника и других дидактических материалов, использовать ее в работе;

понимать и анализировать знаково-символическую информацию (чертеж, эскиз, рисунок, схема) и строить работу в соответствии с ней.

Коммуникативные универсальные учебные действия

Общение:

выполнять правила участия в учебном диалоге: задавать вопросы, дополнять ответы других обучающихся, высказывать свое мнение, отвечать на вопросы, проявлять уважительное отношение к одноклассникам, внимание к мнению другого;

делиться впечатлениями о прослушанном (прочитанном) тексте, рассказе учителя, о выполненной работе, созданном изделии.

Регулятивные универсальные учебные действия

Самоорганизация и самоконтроль:

понимать и принимать учебную задачу;

организовывать свою деятельность;

понимать предлагаемый план действий, действовать по плану;

прогнозировать необходимые действия для получения практического результата, планировать работу;

выполнять действия контроля и оценки;

воспринимать советы, оценку учителя и других обучающихся, стараться учитывать их в работе.

Совместная деятельность:

выполнять элементарную совместную деятельность в процессе изготовления изделий, осуществлять взаимопомощь;

выполнять правила совместной работы: справедливо распределять работу, договариваться, выполнять ответственно свою часть работы, уважительно относиться к чужому мнению.

3 КЛАСС

Технологии, профессии и производства

Непрерывность процесса деятельностного освоения мира человеком и создания культуры. Материальные и духовные потребности человека как движущие силы прогресса.

Разнообразие творческой трудовой деятельности в современных условиях. Разнообразие предметов рукотворного мира: архитектура, техника, предметы быта и декоративно-прикладного искусства. Современные производства и профессии, связанные с обработкой материалов, аналогичных используемым на уроках труда (технологии).

Общие правила создания предметов рукотворного мира: соответствие формы, размеров, материала и внешнего оформления изделия его назначению. Стилевая гармония в предметном ансамбле, гармония предметной и окружающей среды (общее представление).

Мир современной техники. Информационно-коммуникационные технологии в жизни современного человека. Решение человеком инженерных задач на основе изучения природных законов – жесткость конструкции (трубчатые сооружения, треугольник как устойчивая геометрическая форма и другие).

Бережное и внимательное отношение к природе как источнику сырьевых ресурсов и идей для технологий будущего.

Элементарная творческая и проектная деятельность. Коллективные, групповые и индивидуальные проекты в рамках изучаемой тематики. Совместная работа в малых группах, осуществление сотрудничества, распределение работы, выполнение социальных ролей (руководитель (лидер) и подчиненный).

Технологии ручной обработки материалов

Некоторые (доступные в обработке) виды искусственных и синтетических материалов. Разнообразие технологий и способов обработки материалов в различных видах изделий, сравнительный анализ технологий при использовании того или иного материала (например, аппликация из бумаги и ткани, коллаж и другие). Выбор материалов по их декоративно-художественным и технологическим свойствам, использование соответствующих способов обработки материалов в зависимости от назначения изделия.

Инструменты и приспособления (циркуль, угольник, канцелярский нож, шило и другие), знание приемов их рационального и безопасного использования.

Углубление общих представлений о технологическом процессе (анализ устройства и назначения изделия, выстраивание последовательности практических действий и технологических операций, подбор материалов и инструментов, экономная разметка материалов, обработка с целью получения деталей, сборка, отделка изделия, проверка изделия в действии, внесение необходимых дополнений).

и изменений). Рицовка. Изготовление объемных изделий из разверток. Преобразование разверток несложных форм.

Технология обработки бумаги и картона. Виды картона (гофрированный, толстый, тонкий, цветной и другой). Чтение и построение простого чертежа (эскиза) развертки изделия. Разметка деталей с опорой на простейший чертеж, эскиз. Решение задач на внесение необходимых дополнений и изменений в схему, чертеж, эскиз. Выполнение измерений, расчетов, несложных построений.

Выполнение рицовки на картоне с помощью канцелярского ножа, выполнение отверстий шилом.

Технология обработки текстильных материалов. Использование трикотажа и нетканых материалов для изготовления изделий. Использование вариантов строчки косого стежка (крестик, стебельчатая и другие) и (или) петельной строчки для соединения деталей изделия и отделки. Пришивание пуговиц (с двумя-четырьмя отверстиями). Изготовление швейных изделий из нескольких деталей.

Использование дополнительных материалов. Комбинирование разных материалов в одном изделии.

Конструирование и моделирование

Конструирование и моделирование изделий из различных материалов, в том числе наборов «Конструктор», по заданным условиям (техничко-технологическим, функциональным, декоративно-художественным). Способы подвижного и неподвижного соединения деталей набора «Конструктор», их использование в изделиях, жесткость и устойчивость конструкции.

Создание простых макетов и моделей архитектурных сооружений, технических устройств, бытовых конструкций. Выполнение заданий на доработку конструкций (отдельных узлов, соединений) с учетом дополнительных условий (требований). Использование измерений и построений для решения практических задач. Решение задач на мысленную трансформацию трехмерной конструкции в развертку (и наоборот).

ИКТ

Информационная среда, основные источники (органы восприятия) информации, получаемой человеком. Сохранение и передача информации. Информационные технологии. Источники информации, используемые человеком в быту: телевидение, радио, печатные издания, персональный компьютер и другие. Современный информационный мир. Персональный компьютер (ПК) и его назначение. Правила пользования ПК для сохранения здоровья. Назначение основных устройств компьютера для ввода, вывода и обработки информации. Работа с доступной информацией (книги, музеи, беседы (мастер-классы) с мастерами, Интернет, видео, DVD). Работа с текстовым редактором Microsoft Word или другим.

УНИВЕРСАЛЬНЫЕ УЧЕБНЫЕ ДЕЙСТВИЯ

Изучение труда (технологии) в 3 классе способствует освоению ряда универсальных учебных действий: познавательных универсальных учебных действий, коммуникативных универсальных учебных действий, регулятивных универсальных учебных действий, совместной деятельности.

Познавательные универсальные учебные действия

Базовые логические и исследовательские действия:

ориентироваться в терминах, используемых в технологии, использовать их в ответах на вопросы и высказываниях (в пределах изученного);

осуществлять анализ предложенных образцов с выделением существенных и несущественных признаков;

выполнять работу в соответствии с инструкцией, устной или письменной, а также графически представленной в схеме, таблице;

определять способы доработки конструкций с учетом предложенных условий; классифицировать изделия по самостоятельно предложенному существенному признаку (используемый материал, форма, размер, назначение, способ сборки);

читать и воспроизводить простой чертеж (эскиз) развертки изделия; восстанавливать нарушенную последовательность выполнения изделия.

Работа с информацией:

анализировать и использовать знаково-символические средства представления информации для создания моделей и макетов изучаемых объектов; на основе анализа информации производить выбор наиболее эффективных способов работы;

осуществлять поиск необходимой информации для выполнения учебных заданий с использованием учебной литературы;

использовать средства информационно-коммуникационных технологий для решения учебных и практических задач, в том числе Интернет, под руководством учителя.

Коммуникативные универсальные учебные действия

Общение:

строить монологическое высказывание, владеть диалогической формой коммуникации; строить рассуждения в форме связи простых суждений об объекте, его строении, свойствах и способах создания;

описывать предметы рукотворного мира, оценивать их достоинства; формулировать собственное мнение, аргументировать выбор вариантов способов выполнения задания.

Регулятивные универсальные учебные действия

Самоорганизация и самоконтроль:

принимать и сохранять учебную задачу, осуществлять поиск средств для ее решения;
прогнозировать необходимые действия для получения практического результата, предлагать план действий в соответствии с поставленной задачей, действовать по плану;
выполнять действия контроля и оценки, выявлять ошибки и недочеты по результатам работы, устанавливать их причины и искать способы устранения;
проявлять волевую саморегуляцию при выполнении задания.

Совместная деятельность:

выбирать себе партнеров по совместной деятельности не только по симпатии, но и по деловым качествам;
справедливо распределять работу, договариваться, приходить к общему решению, отвечать за общий результат работы;
выполнять роли лидера, подчиненного, соблюдать равноправие и дружелюбие;
осуществлять взаимопомощь, проявлять ответственность при выполнении своей части работы.

4 КЛАСС

Технологии, профессии и производства

Профессии и технологии современного мира. Использование достижений науки в развитии технического прогресса. Изобретение и использование синтетических материалов с определенными заданными свойствами в различных отраслях и профессиях. Нефть как универсальное сырье. Материалы, получаемые из нефти (пластик, стеклоткань, пенопласт и другие).

Мир профессий. Профессии, связанные с опасностями (пожарные, космонавты, химики и другие).

Информационный мир, его место и влияние на жизнь и деятельность людей. Влияние современных технологий и преобразующей деятельности человека на окружающую среду, способы ее защиты.

Сохранение и развитие традиций прошлого в творчестве современных мастеров. Бережное и уважительное отношение людей к культурным традициям. Изготовление изделий с учетом традиционных правил и современных технологий (лепка, вязание, шитье, вышивка и другое).

Элементарная творческая и проектная деятельность (реализация заданного или собственного замысла, поиск оптимальных конструктивных и технологических решений). Коллективные, групповые и индивидуальные

проекты на основе содержания материала, изучаемого в течение учебного года. Использование комбинированных техник создания конструкций по заданным условиям в выполнении учебных проектов.

Технологии ручной обработки материалов

Синтетические материалы – ткани, полимеры (пластик, поролон). Их свойства. Создание синтетических материалов с заданными свойствами.

Использование измерений, вычислений и построений для решения практических задач. Внесение дополнений и изменений в условные графические изображения в соответствии с дополнительными (измененными) требованиями к изделию.

Технология обработки бумаги и картона. Подбор материалов в соответствии с замыслом, особенностями конструкции изделия. Определение оптимальных способов разметки деталей, сборки изделия. Выбор способов отделки. Комбинирование разных материалов в одном изделии.

Совершенствование умений выполнять разные способы разметки с помощью чертежных инструментов. Освоение доступных художественных техник.

Технология обработки текстильных материалов. Обобщенное представление о видах тканей (натуральные, искусственные, синтетические), их свойствах и областях использования. Дизайн одежды в зависимости от ее назначения, моды, времени. Подбор текстильных материалов в соответствии с замыслом, особенностями конструкции изделия. Раскрой деталей по готовым лекалам (выкройкам), собственным несложным. Строчка петельного стежка и ее варианты («тамбур» и другие), ее назначение (соединение и отделка деталей) и (или) строчки петлеобразного и крестообразного стежков (соединительные и отделочные). Подбор ручных строчек для сшивания и отделки изделий. Простейший ремонт изделий.

Технология обработки синтетических материалов. Пластик, поролон, полиэтилен. Общее знакомство, сравнение свойств. Самостоятельное определение технологий их обработки в сравнении с освоенными материалами.

Комбинированное использование разных материалов.

Конструирование и моделирование

Современные требования к техническим устройствам (экологичность, безопасность, эргономичность и другие).

Конструирование и моделирование изделий из различных материалов, в том числе конструктора, по проектному заданию или собственному замыслу. Поиск оптимальных и доступных новых решений конструкторско-технологических проблем на всех этапах аналитического и технологического процесса при выполнении индивидуальных творческих и коллективных проектных работ.

Робототехника. Конструктивные, соединительные элементы и основные узлы робота. Инструменты и детали для создания робота. Конструирование робота. Составление алгоритма действий робота. Программирование, тестирование робота. Преобразование конструкции робота. Презентация робота.

Работа с доступной информацией в Интернете и на цифровых носителях информации.

Электронные и медиаресурсы в художественно-конструкторской, проектной, предметной преобразующей деятельности. Работа с готовыми цифровыми материалами. Поиск дополнительной информации по тематике творческих и проектных работ, использование рисунков из ресурса компьютера в оформлении изделий и другое. Создание презентаций в программе PowerPoint или другой.

УНИВЕРСАЛЬНЫЕ УЧЕБНЫЕ ДЕЙСТВИЯ

Изучение труда (технологии) в 4 классе способствует освоению ряда универсальных учебных действий: познавательных универсальных учебных действий, коммуникативных универсальных учебных действий, регулятивных универсальных учебных действий, совместной деятельности.

Познавательные универсальные учебные действия

Базовые логические и исследовательские действия:

ориентироваться в терминах, используемых в технологии, использовать их в ответах на вопросы и высказываниях (в пределах изученного);

анализировать конструкции предложенных образцов изделий;

конструировать и моделировать изделия из различных материалов по образцу, рисунку, простейшему чертежу, эскизу, схеме с использованием общепринятых условных обозначений и по заданным условиям;

выстраивать последовательность практических действий и технологических операций, подбирать материал и инструменты, выполнять экономную разметку, сборку, отделку изделия;

решать простые задачи на преобразование конструкции;

выполнять работу в соответствии с инструкцией, устной или письменной; соотносить результат работы с заданным алгоритмом, проверять изделия

в действии, вносить необходимые дополнения и изменения;

классифицировать изделия по самостоятельно предложенному существенному признаку (используемый материал, форма, размер, назначение, способ сборки);

выполнять действия анализа и синтеза, сравнения, классификации предметов (изделий) с учетом указанных критериев;

анализировать устройство простых изделий по образцу, рисунку, выделять основные и второстепенные составляющие конструкции.

Работа с информацией:

находить необходимую для выполнения работы информацию, пользуясь различными источниками, анализировать ее и отбирать в соответствии с решаемой задачей;

на основе анализа информации производить выбор наиболее эффективных способов работы; использовать знаково-символические средства для решения задач в умственной или материализованной форме, выполнять действия моделирования, работать с моделями;

осуществлять поиск дополнительной информации по тематике творческих и проектных работ;

использовать рисунки из ресурса компьютера в оформлении изделий и другое; использовать средства информационно-коммуникационных технологий для решения учебных и практических задач, в том числе Интернет, под руководством учителя.

Коммуникативные универсальные учебные действия

Общение:

соблюдать правила участия в диалоге: ставить вопросы, аргументировать и доказывать свою точку зрения, уважительно относиться к чужому мнению;

описывать факты из истории развития ремесел на Руси и в России, высказывать свое отношение к предметам декоративно-прикладного искусства разных народов Российской Федерации;

создавать тексты-рассуждения: раскрывать последовательность операций при работе с разными материалами;

осознавать культурно-исторический смысл и назначение праздников, их роль в жизни каждого человека, ориентироваться в традициях организации и оформления праздников.

Регулятивные универсальные учебные действия

Самоорганизация и самоконтроль:

понимать и принимать учебную задачу, самостоятельно определять цели учебно-познавательной деятельности;

планировать практическую работу в соответствии с поставленной целью и выполнять ее в соответствии с планом;

на основе анализа причинно-следственных связей между действиями и их результатами прогнозировать практические «шаги» для получения необходимого результата;

выполнять действия контроля (самоконтроля) и оценки, процесса и результата деятельности, при необходимости вносить коррективы в выполняемые действия;

проявлять волевую саморегуляцию при выполнении задания.

Совместная деятельность:

организовывать под руководством учителя совместную работу в группе: распределять роли, выполнять функции руководителя или подчиненного, осуществлять продуктивное сотрудничество, взаимопомощь;

проявлять интерес к деятельности своих товарищей и результатам их работы, в доброжелательной форме комментировать и оценивать их достижения;

в процессе анализа и оценки совместной деятельности высказывать свои предложения и пожелания, выслушивать и принимать к сведению мнение других обучающихся, их советы и пожелания, с уважением относиться к разной оценке своих достижений.

ПЛАНИРУЕМЫЕ РЕЗУЛЬТАТЫ ОСВОЕНИЯ ПРОГРАММЫ

ПО ТРУДУ (ТЕХНОЛОГИИ) НА УРОВНЕ НАЧАЛЬНОГО ОБЩЕГО ОБРАЗОВАНИЯ

ЛИЧНОСТНЫЕ РЕЗУЛЬТАТЫ

Личностные результаты освоения программы по труду (технологии) на уровне начального общего образования достигаются в единстве учебной и воспитательной деятельности в соответствии с традиционными российскими социокультурными и духовно-нравственными ценностями, принятыми в обществе правилами и нормами поведения и способствуют процессам самопознания, самовоспитания и саморазвития, формирования внутренней позиции личности.

В результате изучения труда (технологии) на уровне начального общего образования у обучающегося будут сформированы следующие личностные результаты:

первоначальные представления о созидательном и нравственном значении труда в жизни человека и общества, уважительное отношение к труду и творчеству мастеров;

осознание роли человека и используемых им технологий в сохранении гармонического сосуществования рукотворного мира с миром природы, ответственное отношение к сохранению окружающей среды;

понимание культурно-исторической ценности традиций, отраженных в предметном мире, чувство сопричастности к культуре своего народа, уважительное отношение к культурным традициям других народов;

проявление способности к эстетической оценке окружающей предметной среды, эстетические чувства – эмоционально-положительное восприятие и понимание красоты форм и образов природных объектов, образцов мировой и отечественной художественной культуры;

проявление положительного отношения и интереса к различным видам творческой преобразующей деятельности, стремление к творческой самореализации, мотивация к творческому труду, работе на результат, способность к различным видам практической преобразующей деятельности;

проявление устойчивых волевых качеств и способность к саморегуляции: организованность, аккуратность, трудолюбие, ответственность, умение справляться с доступными проблемами;

готовность вступать в сотрудничество с другими людьми с учетом этики общения, проявление толерантности и доброжелательности.

МЕТАПРЕДМЕТНЫЕ РЕЗУЛЬТАТЫ

В результате изучения труда (технологии) на уровне начального общего образования у обучающегося будут сформированы познавательные универсальные

учебные действия, коммуникативные универсальные учебные действия, регулятивные универсальные учебные действия, совместная деятельность.

Познавательные универсальные учебные действия

Базовые логические и исследовательские действия:

ориентироваться в терминах и понятиях, используемых в технологии(в пределах изученного), использовать изученную терминологию в своих устных и письменных высказываниях;

осуществлять анализ объектов и изделий с выделением существенных и несущественных признаков;

сравнивать группы объектов (изделий), выделять в них общее и различия; делать обобщения (техничко-технологического и декоративно-художественного характера) по изучаемой тематике;

использовать схемы, модели и простейшие чертежи в собственной практической творческой деятельности;

комбинировать и использовать освоенные технологии при изготовлении изделий в соответствии с технической, технологической или декоративно-художественной задачей;

понимать необходимость поиска новых технологий на основе изучения объектов и законов природы, доступного исторического и современного опыта технологической деятельности.

Работа с информацией:

осуществлять поиск необходимой для выполнения работы информации в учебнике и других доступных источниках, анализировать ее и отбирать в соответствии с решаемой задачей;

анализировать и использовать знаково-символические средства представления информации для решения задач в умственной и материализованной форме, выполнять действия моделирования, работать с моделями;

использовать средства информационно-коммуникационных технологий для решения учебных и практических задач (в том числе Интернет контролируемым выходом), оценивать объективность информации и возможности ее использования для решения конкретных учебных задач;

следовать при выполнении работы инструкциям учителя или представленным в других информационных источниках.

Коммуникативные универсальные учебные действия

Общение:

вступать в диалог, задавать собеседнику вопросы, использовать реплики-уточнения и дополнения, формулировать собственное мнение и идеи,

аргументированно их излагать, выслушивать разные мнения, учитывать их в диалоге;
создавать тексты-описания на основе наблюдений (рассматривания) изделий декоративно-прикладного искусства народов России;
строить рассуждения о связях природного и предметного мира, простые суждения (небольшие тексты) об объекте, его строении, свойствах и способах создания;
объяснять последовательность совершаемых действий при создании изделия.

Регулятивные универсальные учебные действия

Самоорганизация и самоконтроль:

рационально организовывать свою работу (подготовка рабочего места, поддержание и наведение порядка, уборка после работы);
выполнять правила безопасности труда при выполнении работы; планировать работу, соотносить свои действия с поставленной целью;
устанавливать причинно-следственные связи между выполняемыми действиями и их результатами, прогнозировать действия для получения необходимых результатов;
выполнять действия контроля и оценки, вносить необходимые коррективы в действие после его завершения на основе его оценки и учета характера сделанных ошибок;
проявлять волевую саморегуляцию при выполнении работы.

Совместная деятельность:

организовывать под руководством учителя и самостоятельно совместную работу в группе: обсуждать задачу, распределять роли, выполнять функции руководителя (лидера) и подчиненного, осуществлять продуктивное сотрудничество;
проявлять интерес к работе товарищей, в доброжелательной форме комментировать и оценивать их достижения, высказывать свои предложения и пожелания, оказывать при необходимости помощь;
понимать особенности проектной деятельности, выдвигать несложные идеи решений предлагаемых проектных заданий, мысленно создавать конструктивный замысел, осуществлять выбор средств и способов для его практического воплощения, предъявлять аргументы для защиты продукта проектной деятельности.

ПРЕДМЕТНЫЕ РЕЗУЛЬТАТЫ

К концу обучения в **1 классе** обучающийся получит следующие предметные результаты по отдельным темам программы по труду (технологии):

правильно организовывать свой труд: своевременно подготавливать и убирать рабочее место, поддерживать порядок на нем в процессе труда;

применять правила безопасной работы ножницами, иглой и аккуратной работы с клеем;

действовать по предложенному образцу в соответствии с правилами рациональной разметки (разметка на изнаночной стороне материала, экономия материала при разметке);

определять названия и назначение основных инструментов и приспособлений для ручного труда (линейка, карандаш, ножницы, игла, шаблон, стека и другие), использовать их в практической работе;

определять наименования отдельных материалов (например, бумага, картон, фольга, пластилин, природные, текстильные материалы) и способы их обработки (сгибание, отрывание, сминание, резание, лепка и другие), выполнять доступные технологические приемы ручной обработки материалов при изготовлении изделий; ориентироваться в наименованиях основных технологических операций:

разметка деталей, выделение деталей, сборка изделия;

выполнять разметку деталей сгибанием, по шаблону, «на глаз», «от руки», выделение деталей способами обрывания, вырезания и другое, сборку изделий с помощью клея, ниток и другое;

оформлять изделия строчкой прямого стежка;

понимать смысл понятий «изделие», «деталь изделия», «образец», «заготовка», «материал», «инструмент», «приспособление», «конструирование», «аппликация»;

выполнять задания с опорой на готовый план;

обслуживать себя во время работы: соблюдать порядок на рабочем месте, ухаживать за инструментами и правильно хранить их, соблюдать правила гигиены труда;

рассматривать и анализировать простые по конструкции образцы (по вопросам учителя), анализировать простейшую конструкцию изделия: выделять основные и дополнительные детали, называть их форму, определять взаимное расположение, виды соединения, способы изготовления;

распознавать изученные виды материалов (природные, пластические, бумага, тонкий картон, текстильные, клей и другие), их свойства (цвет, фактура, форма, гибкость и другие);

называть ручные инструменты (ножницы, игла, линейка) и приспособления (шаблон, стека, булавки и другие), безопасно хранить и работать ими;

различать материалы и инструменты по их назначению;

называть и выполнять последовательность изготовления несложных изделий: разметка, резание, сборка, отделка;

качественно выполнять операции и приемы по изготовлению несложных изделий: экономно выполнять разметку деталей «на глаз», «от руки», по шаблону,

по линейке (как направляющему инструменту без откладывания размеров), точно резать ножницами по линиям разметки, придавать форму деталям и изделию сгибанием, складыванием, вытягиванием, отрыванием, сминанием, лепкой и прочее, собирать изделия с помощью клея, пластических масс и другое, эстетично и аккуратно выполнять отделку раскрашиванием, аппликацией, строчкой прямогостежка;

использовать для сушки плоских изделий пресс;

с помощью учителя выполнять практическую работу и самоконтроль с опорой на инструкционную карту, образец, шаблон;

различать разборные и неразборные конструкции несложных изделий; понимать простейшие виды технической документации (рисунок, схема),

конструировать и моделировать изделия из различных материалов по образцу, рисунку;

осуществлять элементарное сотрудничество, участвовать в коллективных работах под руководством учителя;

выполнять несложные коллективные работы проектного характера; называть профессии, связанные с изучаемыми материалами и производствами,

их социальное значение.

К концу обучения во **2 классе** обучающийся получит следующие предметные результаты по отдельным темам программы по труду (технологии):

понимать смысл понятий «инструкционная» («технологическая») карта, «чертеж», «эскиз», «линии чертежа», «развертка», «макет», «модель», «технология», «технологические операции», «способы обработки» и использовать их в практической деятельности;

выполнять задания по самостоятельно составленному плану;

распознавать элементарные общие правила создания рукотворного мира (прочность, удобство, эстетическая выразительность – симметрия, асимметрия, равновесие), наблюдать гармонию предметов и окружающей среды, называть характерные особенности изученных видов декоративно -прикладного искусства;

выделять, называть и применять изученные общие правила создания рукотворного мира в своей предметно-творческой деятельности;

самостоятельно готовить рабочее место в соответствии с видом деятельности, поддерживать порядок во время работы, убирать рабочее место;

анализировать задание (образец) по предложенным вопросам, памятке или инструкции, самостоятельно выполнять доступные задания с опорой на инструкционную (технологическую) карту;

самостоятельно отбирать материалы и инструменты для работы, исследовать свойства новых изучаемых материалов (толстый картон, натуральные ткани, нитки, проволока и другие);

читать простейшие чертежи (эскизы), называть линии чертежа (линия контура и надреза, линия выносная и размерная, линия сгиба, линия симметрии);

выполнять экономную разметку прямоугольника (от двух прямых углов одного прямого угла) с помощью чертежных инструментов (линейки, угольника) с опорой на простейший чертеж (эскиз), чертить окружность с помощью циркуля;

выполнять биговку;

выполнять построение простейшего лекала (выкройки) правильной геометрической формы и разметку деталей кроя на ткани по нему/ней;

оформлять изделия и соединять детали освоенными ручными строчками; понимать смысл понятия «развертка» (трехмерного предмета), соотносить объемную конструкцию с изображениями ее развертки;

отличать макет от модели, строить трехмерный макет из готовой развертки; определять неподвижный и подвижный способ соединения деталей

и выполнять подвижные и неподвижные соединения известными способами;

конструировать и моделировать изделия из различных материалов по модели, простейшему чертежу или эскизу;

решать несложные конструкторско-технологические задачи;

применять освоенные знания и практические умения (технологические, графические, конструкторские) в самостоятельной интеллектуальной и практической деятельности;

делать выбор, какое мнение принять – свое или другое, высказанное в ходе обсуждения;

выполнять работу в малых группах, осуществлять сотрудничество;

понимать особенности проектной деятельности, осуществлять под руководством учителя элементарную проектную деятельность в малых группах: разрабатывать замысел, искать пути его реализации, воплощать его в продукте, демонстрировать готовый продукт;

знать профессии людей, работающих в сфере обслуживания.

К концу обучения в **3 классе** обучающийся получит следующие предметные результаты по отдельным темам программы по труду (технологии):

понимать смысл понятий «чертеж развертки», «канцелярский нож», «шило», «искусственный материал»;

выделять и называть характерные особенности изученных видов декоративно-прикладного искусства, профессии мастеров прикладного искусства (в рамках изученного);

узнавать и называть по характерным особенностям образцов или по описанию изученные и распространенные в крае ремесла;

называть и описывать свойства наиболее распространенных изучаемых искусственных и синтетических материалов (бумага, металлы, текстиль и другие); читать чертеж развертки и выполнять разметку разверток с помощью чертежных инструментов (линейка, угольник, циркуль);

узнавать и называть линии чертежа (осевая и центровая); безопасно пользоваться канцелярским ножом, шилом; выполнять рицовку; выполнять соединение деталей и отделку изделия освоенными ручными строчками; решать простейшие задачи технико-технологического характера по изменению вида и способа соединения деталей: на достраивание, придание новых свойств конструкции в соответствии с новыми (дополненными) требованиями, использовать комбинированные техники при изготовлении изделий в соответствии с технической или декоративно-художественной задачей;

понимать технологический и практический смысл различных видов соединений в технических объектах, простейшие способы достижения прочности конструкций, использовать их при решении простейших конструкторских задач;

конструировать и моделировать изделия из разных материалов и конструктора по заданным техническим, технологическим и декоративно-художественным условиям;

изменять конструкцию изделия по заданным условиям;

выбирать способ соединения и соединительный материал в зависимости от требований конструкции;

называть несколько видов информационных технологий и соответствующих способов передачи информации (из реального окружения обучающихся);

понимать назначение основных устройств персонального компьютера для ввода, вывода и обработки информации;

выполнять основные правила безопасной работы на компьютере; использовать возможности компьютера и информационно-коммуникационных технологий для поиска необходимой информации при выполнении обучающих, творческих и проектных заданий;

выполнять проектные задания в соответствии с содержанием изученного материала на основе полученных знаний и умений.

К концу обучения в **4 классе** обучающийся получит следующие предметные результаты по отдельным темам программы по труду (технологии):

формировать общее представление о мире профессий, их социальном значении, о творчестве и творческих профессиях, о мировых достижениях в области техники и искусства (в рамках изученного), о наиболее значимых окружающих производствах;

на основе анализа задания самостоятельно организовывать рабочее место в зависимости от вида работы, осуществлять планирование трудового процесса;

самостоятельно планировать и выполнять практическое задание (практическую работу) с опорой на инструкционную (технологическую) карту

или творческий замысел, при необходимости вносить коррективы в выполняемые действия;

понимать элементарные основы бытовой культуры, выполнять доступные действия по самообслуживанию и доступные виды домашнего труда;

выполнять более сложные виды работ и приемы обработки различных материалов (например, плетение, шитье и вышивание, тиснение по фольге), комбинировать различные способы в зависимости от поставленной задачи, оформлять изделия и соединять детали освоенными ручными строчками;

выполнять символические действия моделирования, понимать и создавать простейшие виды технической документации (чертеж развертки, эскиз, технический рисунок, схему) и выполнять по ней работу;

решать простейшие задачи рационализаторского характера по изменению конструкции изделия: на достраивание, придание новых свойств конструкции в связи с изменением функционального назначения изделия;

на основе усвоенных правил дизайна решать простейшие художественно- конструкторские задачи по созданию изделий с заданной функцией;

создавать небольшие тексты, презентации и печатные публикации с использованием изображений на экране компьютера, оформлять текст (выбор шрифта, размера, цвета шрифта, выравнивание абзаца);

работать с доступной информацией, работать в программах Word, PowerPoint; решать творческие задачи, мысленно создавать и разрабатывать проектный замысел, осуществлять выбор средств и способов его практического воплощения, аргументированно представлять продукт проектной деятельности;

осуществлять сотрудничество в различных видах совместной деятельности, предлагать идеи для обсуждения, уважительно относиться к мнению товарищей, договариваться, участвовать в распределении ролей, координировать собственную работу в общем процессе.

ТЕМАТИЧЕСКОЕ ПЛАНИРОВАНИЕ

1 КЛАСС

№ п/п	Наименование разделов и тем	Количество часов	Программное содержание	Основные виды деятельности обучающихся
----------	--------------------------------	---------------------	------------------------	---

1	<p>Технологии, профессии и производства. Природное и техническое окружение человека. Мир профессий. Профессии, связанные с изучаемыми материалами и производствами</p>	4	<p>Природное и техническое окружение человека. Роль труда в создании материального мира. Природа как источник сырьевых ресурсов и творчества мастеров. Красота и разнообразие природных форм, их передача в изделиях из различных материалов. Наблюдения природы и фантазия мастера – условия создания изделия. Бережное отношение к природе. Общее понятие об изучаемых материалах, их происхождении, разнообразии. Подготовка к работе. Рабочее место, его организация в зависимости от вида работы. Рациональное размещение на рабочем месте</p>	<p>Наблюдают и учатся различать мир природы и техническое окружение человека (рекомендуется прогулка, экскурсия). Называют наблюдаемые объекты техники, строительства и другие окружающие предметы. Осознают хрупкость природы, роль и место человека в среде его обитания. Получают первичное представление о мире техники, об освоении человеком сфер природы. Называют основной материал, из которого изготавливаются технические устройства (металл), объясняют причину его использования как основного. Получают представление о значении природы, растений для творчества мастеров-художников. Наблюдают разнообразие природных</p>
---	---	---	--	---

			<p>материалов и инструментов, поддержание порядка во время работы, уборка по окончании работы.</p> <p>Традиции и праздники народов России, ремесла, обычаи.</p> <p>Профессии, связанные с изучаемыми материалами и производствами. Профессии сферы обслуживания.</p> <p>Профессии родных и знакомых.</p>	<p>материалов в творческих работах мастеров; использование растительных сюжетов в росписях художественных изделий.</p> <p>Осваивают организацию рабочего места в зависимости от вида работы, поддержание порядка во время работы, уборку по окончании работы.</p> <p>Обсуждают профессии сферы обслуживания, профессии родных и знакомых</p>
2	<p>Технологии ручной обработки материалов. Конструирование и моделирование.</p> <p>Природные материалы.</p> <p>Свойства.</p> <p>Технологии обработки.</p> <p>Способы соединения природных материалов</p>	4	<p>Использование конструктивных особенностей материалов при изготовлении изделий.</p> <p>Общее понятие об изучаемых материалах, их происхождении, разнообразии.</p> <p>Понятия: «материалы», «природные материалы». Виды природных материалов.</p> <p>Изготовление изделий с опорой на рисунки.</p> <p>Приемы работы с природными материалами: подбор материалов в соответствии с замыслом, составление композиции, соединение деталей</p>	<p>Наблюдают красоту и разнообразие природных форм, возможность их передачи в изделиях из природных материалов.</p> <p>Собирают природные материалы (листья, семена-крылатки, желуди, каштаны и другие).</p> <p>Получают представление о разнообразии форм семян растений.</p> <p>Осваивают способы засушивания листьев.</p> <p>Осваивают организацию рабочего места при работе с природными материалами, поддержание порядка во время работы, уборку по окончании работы.</p> <p>Осваивают приемы работы</p>

			<p>(склеивание с помощью прокладки, соединение с помощью пластилина). Взаимосвязь выполняемого действия и результата</p>	<p>с природными материалами: подбор материалов в соответствии с замыслом, составление композиции, соединение деталей (склеивание с помощью прокладки, соединение с помощью пластилина). Изготавливают изделие по образцу, рисунку. Осваивают способы соединения деталей из желудей, каштанов, шишек (с помощью прокладки, пластилина)</p>
3	Композиция в художественно-декоративных изделиях	2	<p>Использование конструктивных особенностей материалов при изготовлении изделий. Приемы работы с природными материалами: подбор материалов в соответствии с замыслом, составление композиции, соединение деталей (приклеивание). Способ разметки по линейке (как направляющему инструменту без откладывания размеров). Приемы и правила аккуратной работы с клеем. Изготовление изделий с опорой на рисунки,</p>	<p>Знакомятся с понятиями «композиция», «орнамент», «центровая композиция». Рассматривают возможности использования изучаемых природных материалов для изготовления композиций. Отбирают листья, продумывают образ, составляют композицию. Размечают центр композиции и направления выкладывания листьев по линейке. Осваивают точечный способ наклеивания листьев на основу. Осваивают приемы аккуратной работы с клеем, пользования кисточкой. Изготавливают изделие с опорой</p>

			<p>графическую инструкцию, простейшую схему. Подготовка к работе. Рабочее место, его организация</p> <p>в зависимости от вида работы. Рациональное размещение на рабочем месте материалов и инструментов, поддержание порядка во время работы, уборка по окончании работы.</p> <p>Взаимосвязь выполняемого действия и результата</p>	<p>на графическую инструкцию. Осваивают организацию рабочего места при работе с природными материалами, поддержание порядка во время работы, уборку по окончании работы</p>
4	<p>Пластические массы. Свойства. Технология обработки. Получение различных форм деталей изделия из пластилина. Мир профессий</p>	4	<p>Профессии, связанные с изучаемыми материалами и производствами. Традиции народов России, ремесла. Пластические массы, их виды (пластилин, пластика и другое). Свойства пластических масс. Основные технологические операции ручной обработки пластических масс: разметка деталей на глаз, выделение деталей (отрезание, отрывание), формообразование деталей (сминание, скатывание, скручивание и др.), сборка</p>	<p>Знакомятся с профессиями, связанными с изготовлением изделий из пластических масс, связанными с народными традициями, ремеслами. Расширяют знания о пластических массах, их видах (пластилин, пластика и другое). Сравнивают их свойства. Используют в практической работе инструмент стеку. Выполняют основные технологические операции обработки пластических масс: разметка деталей на глаз, выделение деталей (отрезание, отрывание), формообразование деталей (сминание,</p>

			<p>изделия. Способы соединения деталей в изделии: с помощью пластилина, скручивание. Приемы изготовления изделий доступной по сложности формы из них: разметка на глаз и от руки, отделение части (стекой, отрыванием), придание формы. Простые и объемные конструкции из пластических масс. Бережное, экономное и рациональное использование обрабатываемых материалов. Образец, анализ конструкции образцов изделий, изготовление изделий по образцу, рисунку. Рабочее место, его организация в зависимости от вида работы. Рациональное размещение на рабочем месте материалов и инструментов, поддержание порядка во время работы, уборка по окончании работы. Рациональное и безопасное использование и хранение инструментов</p>	<p>скатывание, скручивание и др.), сборка изделия. Комбинируют разные материалы с пластическими массами. Получают общее представление о конструкции изделия: основа, детали изделия, их взаимное расположение в общей конструкции. С помощью учителя учатся анализировать конструкции образцов изделий и изготавливать изделия по рисункам и графической инструкции (инструкционным картам). Изготавливают изделие из пластилина по образцу и рисункам. Выполняют работу по группам. С помощью учителя обсуждают сюжеты детали будущих композиций. Осваивают приемы получения усложненных, комбинированных форм деталей из пластилина по цвету, форме, соединению частей (налеп). Изготавливают объемные фигурки из нескольких цветов пластических масс. Рассматривают и обсуждают рисунки деталей, вариант композиции.</p>
--	--	--	--	---

				Осознают необходимость экономного использования обрабатываемых материалов, безопасного использования и хранение стек
5	Бумага. Ее основные свойства. Виды бумаги. Мир профессий	1	Профессии родных и знакомых. Профессии, связанные с изучаемыми материалами и производствами. Наиболее распространенные виды бумаги, свойства. Простейшие способы обработки бумаги различных видов: сгибание и складывание, сминание, обрывание. Подготовка к работе. Рабочее место, его организация в зависимости от вида работы	Знакомятся с несколькими названиями профессий, связанных с бумажной промышленностью (например, работников типографии). Обобщают и расширяют знания о бумаге, свойствах бумаги. Знакомятся с названиями распространенных видов бумаги (писчая, рисовальная, книжная, газетная и др.). Практически исследуют свойства 2–3 видов бумаги, сравнивают их, находят общее и различия. Делают выводы
6	Картон. Его основные свойства. Виды картона	1	Общее понятие о видах картона, их разнообразии. Наиболее распространенные виды картона. Их общие свойства	Обобщают и расширяют знания о картоне как материале, изобретенном человеком: сырье, технология изготовления (общее представление), сферы применения. Знакомятся с названиями распространенных видов картона (толстый, тонкий, гофрированный). Практически исследуют свойства

				2–3 видов картона, сравнивают их, находят общее и различия. Делают выводы
7	Сгибание и складывание бумаги	3	<p>Традиции и праздники народов России, ремесла, обычаи. Основные технологические операции ручной обработки материалов.</p> <p>Простейшие способы обработки бумаги различных видов: сгибание и складывание).</p> <p>Способы разметки деталей: на глаз, от руки.</p> <p>Чтение условных графических изображений, называние операций, способов и приемов работы, последовательности изготовления изделий.</p> <p>Простые и объемные конструкции из бумаги и способы их создания.</p> <p>Изготовление изделий с опорой на рисунки, простейшую схему.</p> <p>Взаимосвязь выполняемого действия и результата</p>	<p>Знакомятся с творчеством мастеров, использующих бумажный материал. Расширяют знания и практические умения по формообразованию бумажных деталей – осваивают приемы получения объемных форм сгибанием и складыванием.</p> <p>Выполняют разметку деталей: на глаз. С помощью учителя учатся читать условные изображения – простейшую схему.</p> <p>Изготавливают простые и объемные конструкции из бумаги складыванием. С помощью учителя учатся соотносить выполняемые действия со схемами и результатом</p>

8	<p>Ножницы – режущий инструмент. Резание бумаги и тонкого картона ножницами. Понятие «конструкция». Мир профессий</p>	3	<p>Профессии, связанные с изучаемыми материалами производствами. Инструменты и приспособления (ножницы), их правильное, рациональное и безопасное использование. Простейшие способы обработки бумаги различных видов. Резание бумаги ножницами. Правила безопасной работы, передачи и хранения ножниц. Способы соединения деталей в изделии: с помощью клея. Приемы и правила аккуратной работы с клеем. Использование конструктивных особенностей бумаги при изготовлении изделий. Чтение условных графических изображений (называние операций, способов и приемов работы, последовательности изготовления изделий)</p>	<p>Знакомятся с профессиями, связанными с изучаемыми материалами. Расширяют знания о ножницах как режущем инструменте. Знакомятся с их видами и общей конструкцией. Получают общее представление о понятии «конструкция». Опытным путем выводят правила безопасной работы, передачи и хранения ножниц. При необходимости с помощью учителя корректируют наиболее рациональную хватку ножниц (в кольца вставляется большой и средний пальцы). Практическим путем устанавливают прием рационального резания ножницами (средней частью лезвий). Осваивают приемы резания бумаги ножницами по прямой, кривой, ломаной линии. Закрепляют полученные знания и умения в практической работе. Изготавливают изделия с использованием ножниц как приспособления для формообразования деталей (например, вытягивание). Совершенствуют умение аккуратной</p>
---	---	---	---	--

				работы клеем. Изготавливают изделие с опорой на рисунки, графическую инструкцию
9	Шаблон – приспособление. Разметка бумажных деталей по шаблону	5	<p>Традиции и праздники народов России, обычаи.</p> <p>Инструменты и приспособления (шаблон), их правильное, рациональное и безопасное использование.</p> <p>Бережливое, экономное и рациональное использование обрабатываемых материалов.</p> <p>Использование конструктивных особенностей материалов при изготовлении изделий. Способы разметки деталей:</p> <p>по шаблону. Правила экономной и аккуратной разметки.</p> <p>Способы соединения деталей изделия: с помощью клея. Приемы и правила аккуратной работы с клеем.</p> <p>Чтение условных графических изображений (называние операций, способов и приемов работы, последовательности изготовления изделий).</p>	<p>Знакомятся с орнаментальными традициями у народов России (в одежде, росписях).</p> <p>Получают представление о шаблоне как приспособлении для разметки деталей.</p> <p>Знакомятся с правилами разметки деталей по шаблону (на изнаночной стороне заготовки, экономно).</p> <p>Осваивают приемы разметки (удержание, обведение карандашом).</p> <p>Осваивают разметку по шаблону и вырезание нескольких одинаковых деталей из бумаги.</p> <p>Осваивают приемы получения неправильных форм из правильных (например, преобразование круга).</p> <p>Совершенствуют умение наклеивать детали точно, за фрагмент, за всю поверхность.</p> <p>С помощью учителя осваивают умение подбирать соответствующие инструменты и способы обработки материалов в зависимости от их свойства видов изделий, правильно,</p>

			<p>Подбор соответствующих инструментов и способов обработки материалов в зависимости от их свойств и видов изделий.</p> <p>Способы соединения деталей в изделиях из разных материалов.</p> <p>Образец, анализ конструкции образцов изделий, изготовление изделий по образцу, рисунку.</p> <p>Простые и объемные конструкции из разных материалов. Конструирование по модели (на плоскости).</p> <p>Взаимосвязь выполняемого действия и результата.</p> <p>Элементарное прогнозирование порядка действий в зависимости от желаемого (необходимого) результата, выбор способа работы в зависимости от требуемого результата (замысла)</p>	<p>рационально и безопасно их использовать.</p> <p>Осваивают умение конструировать простые и объемные изделия из разных материалов.</p> <p>С помощью учителя читают условные графические изображения и выполняют работу по ним с опорой на готовый план работы.</p> <p>С помощью учителя устанавливают взаимосвязь выполняемого действия и результата; осваивают элементарное прогнозирование порядка действий в зависимости от желаемого (необходимого) результата, выбирают способ работы в зависимости от требуемого результата (замысла)</p>
10	Общее представление о тканях и нитках. Мир профессий	1	Традиции и праздники народов России, ремесла, обычаи. Общее представление о тканях	Знакомятся с профессиями, связанными с изучаемыми материалами и производствами.

			<p>(текстиле), их получении и свойствах: виды тканей (льняные, хлопчатобумажные, шерстяные, шелковые), сферы использования. Организация рабочего места при работе с тканями</p>	<p>Приводят примеры традиций и праздников народов России, ремесел, обычаев, связанных с изучаемыми материалами. Расширяют представления о тканях; о швейных нитках. Практически исследуют 2–3 вида ткани, наблюдают их строение, основные свойства (гладкость, шероховатость, сминаемость, эластичность и другие). С помощью учителя осваивают приемы резания ткани ножницами. Осваивают организацию рабочего места при работе с тканями</p>
11	Швейные иглы и приспособления	1	<p>Швейные инструменты и приспособления (иглы, булавки, наперстки и другие). Отмеривание и заправка нитки в иголку. Швейные иглы, история, использование, разнообразие, назначение, правила хранения (в игольницах, футлярах), правила безопасного использования. Виды ручных стежков и строчек</p>	<p>Получают представление о швейных приспособлениях для ручной швейной работы. Осваивают приемы отмеривания нитки оптимальной длины, вдевания в иголку, завязывания узелка. Знакомятся со строчкой прямого стежка и упражняются в ее выполнении</p>

12	Варианты строчки прямого стежка (перевивы). Вышивка	3	Традиционные вышивки народов России. Изделия из текстиляс вышивкой. Строчка прямого стежка. Подбор соответствующихинструментов и способов обработки материалов в зависимости от их свойства видов изделий. Способы соединения деталейв изделии: сшивание. Использование дополнительных отделочных материалов. Отделка изделия или его деталей (вышивка, аппликация и другое)	Знакомятся с традициями отделки одежды вышивкой у разных народовРоссии. Наблюдают, рассуждают и открывают сходство основной строчки прямого стежка и ее вариантов – перевивов. Упражняются в их выполнении. Осваивают разметку строчки продергиванием нитки – мережкой,отделку края изделия – осыпанием,отделку изделия вышивкой, дополнительными материалами. Подбирают материалы, инструментыи способы обработки в соответствии поставленной задачей
13	Выставка работ. Итоговое занятие	1	Выставка работ. Подведение итогов за год	Анализируют свои достижения за учебный год
14	Информационно-коммуникационные технологии (ИКТ)	реализуется в рамках тем	Демонстрация учителем готовых материалов на информационных носителях. Информация. Виды информации	
ОБЩЕЕ КОЛИЧЕСТВО ЧАСОВ ПО ПРОГРАММЕ		33		

2 КЛАСС

№ п/п	Наименование разделов и тем учебного предмета	Количество часов	Программное содержание	Основные виды деятельности обучающихся
1	<p>Технологии, профессии и производства. Средства художественной выразительности (композиция, цвет, форма, размер, тон, светотень, симметрия) в работах мастеров. Мир профессий. Мастера и их профессии</p>	5	<p>Рукотворный мир – результат труда человека. Традиции современность.</p> <p>Мир профессий. Мастера и их профессии, правила мастера.</p> <p>Новая жизнь древних профессий. Совершенствовани их технологических процессов. Техника на службе человека.</p> <p>Культурные традиции.</p> <p>Общее представление о технологическом процессе.</p> <p>Элементарная творческая и проектная деятельность (создание замысла, его детализация и воплощение).</p> <p>Многообразие материалов, их свойств и их практическое применение в жизни.</p> <p>Выбор материалов по их декоративно-художественными конструктивным свойствам.</p>	<p>Называют известные и изученные профессии.</p> <p>Наблюдают, рассуждают, обсуждают произведения и изделия художников и мастеров декоративно-прикладного искусства, выделяют средства художественной выразительности, используемые мастерами в их работах.</p> <p>Вспоминают и называют изученные группы материалов, инструменты, основные технологические операции.</p> <p>Получают первичное представление о средствах художественной выразительности, используемых мастерами, как необходимом условии (принципе) создания художественно- декоративных изделий: цвет, форма, размер, тон, светотень.</p> <p>Расширяют представления о композиции (вертикальная и горизонтальная).</p> <p>Наблюдают, обсуждают, рассуждают о возможных способах получения</p>

			<p>Элементарные представления об основном принципе создания мира вещей: прочность конструкции, удобство использования, эстетическая выразительность.</p> <p>Средства художественной выразительности (композиция, цвет, тон и другие).</p> <p>Симметрия, способы разметки и конструирования симметричных форм.</p> <p>Обработка материала с целью получения (выделения) деталей, сборка, отделка изделия, проверка изделия в действии, внесение необходимых дополнений и изменений</p>	<p>симметричных изображений.</p> <p>Выполняют известные способы и приемы формообразования бумажных деталей (вытягивание, скручивание, складывание, сгибание, надрезание и другие), соединения деталей (точечное наклеивание, наклеивание за всю поверхность).</p> <p>Используют линейку для построения осевых, направляющих линий композиций.</p> <p>Режут ножницами по прямому, кривому и ломаному направлениям.</p> <p>Вносят элементарные изменения конструкции своих изделий по сравнению с предложенными образцами</p>
2	<p>Технологии ручной обработки материалов. Конструирование и моделирование.</p> <p>Технология и технологические операции ручной обработки материалов</p>	4	<p>Многообразие материалов, их свойств и их практическое применение в жизни. Исследование и сравнение элементарных физических, механических и технологических свойств различных материалов. Выбор материалов по их декоративно-</p>	<p>Исследуют и сравнивают элементарные физические, механические и технологические свойства тонкого картона и плотной бумаги (гладкость, плотность, толщина, гибкость).</p> <p>Выявляют проблему их сгибания и складывания.</p> <p>Обсуждают, рассуждают о возможных способах сгибания и складывания</p>

			<p>художественным и конструктивным свойствам. Сгибание и складывание тонкого картона и плотных видов бумаги – биговка.</p> <p>Общее представление о технологическом процессе: анализ устройства и назначения изделия, выстраивание последовательности практических действий и технологических операций, подбор материалов и инструментов, экономная разметка, обработка с целью получения деталей, сборка, отделка изделия, проверка изделия в действии, внесение необходимых дополнений и изменений.</p> <p>Изготовление изделий из различных материалов с соблюдением этапов технологического процесса.</p> <p>Изготовление изделий по рисунку, схеме.</p>	<p>тонкого картона и плотной бумаги для предотвращения их ломкости, неровности сгиба.</p> <p>Знакомятся с биговкой и осваивают способ ее выполнения.</p> <p>Опытным путем подбирают инструменты для выполнения биговки (линейка, пустая шариковая ручка, закрытые лезвия ножниц или другие).</p> <p>Осваивают приемы выполнения биговки по кривым линиям.</p> <p>Знакомятся с условными графическими обозначениями: линий внешнего и внутреннего контура, читают схемы, рисунки.</p> <p>Обсуждают, как с помощью биговки можно плоское изображение (или его детали) превращать в объемное.</p> <p>С помощью учителя анализируют устройство и назначение изделия, выстраивают последовательность практических действий и технологических операций. Изготавливают объемные детали изделий и сами изделия с помощью биговки по рисункам, схемам.</p> <p>Вносят элементарные конструктивные</p>
--	--	--	--	---

			<p>Внесение элементарных конструктивных изменений и дополнений в изделие.</p> <p>Элементарная творческая и проектная деятельность (создание замысла, его детализация и воплощение).</p> <p>Несложные коллективные, групповые проекты</p>	<p>изменения и дополнения в изделия.</p> <p>Выполняют групповую или коллективную творческую работу (проект) с использованием объемных изделий, изготовленных с применением биговки</p>
3	Технология и технологические операции ручной обработки материалов (общее представление)	1	<p>Общее представление о технологическом процессе, технологических операциях.</p> <p>выстраивание последовательности практических действий и технологических операций, подбор материалов и инструментов, экономная разметка; обработка с целью получения (выделения) деталей, сборка, отделка изделия, проверка изделия в действии, внесение необходимых дополнений и изменений.</p> <p>Называние и выполнение основных технологических</p>	<p>Знакомятся с понятием «технологическая операция», называют известные им.</p> <p>Обобщают и систематизируют знания о названиях технологических операций, их основной последовательности, способах выполнения.</p> <p>Выбирают материалы по их декоративно-художественным и конструктивным свойствам.</p> <p>Изготавливают изделия из различных материалов с соблюдением этапов технологического процесса. Называют и выполняют основные технологические операции ручной обработки материалов в процессе изготовления изделия.</p> <p>Используют соответствующие способы обработки материалов в зависимости от вида и назначения изделия</p>

			<p>операций ручной обработки материалов в процессе изготовления изделия: разметка деталей, формообразование деталей, сборка изделия</p>	
4	<p>Элементы графической грамоты. Мир профессий</p>	2	<p>Знакомство с профессиями, работники которых пользуются различными линейками (например, инженер-конструктор, закройщики другие).</p> <p>Общее представление о технологическом процессе.</p> <p>Называние и выполнение основных технологических операций ручной обработки материалов в процессе изготовления изделия: разметка деталей (с помощью линейки) формообразование деталей, сборка изделия.</p> <p>Виды условных графических изображений: простейший чертеж.</p> <p>Чертежные инструменты – линейка. Ее функциональное назначение, конструкция.</p>	<p>Знакомятся с профессиями, работники которых пользуются различными линейками (например, инженер- конструктор, закройщик и другие). Закрепляют знания о технологическом процессе, называют технологические операции ручной обработки материалов. Знакомятся с понятием «чертеж».</p> <p>Соотносят плоскостное изделие и его графическое изображение – простейший чертеж (эскиз), находят сходства и различия.</p> <p>Обсуждают, рассуждают, делают вывод о необходимости указания размеров в чертежах.</p> <p>Знакомятся с линиями чертежа (основная толстая, тонкая, штрих и два пунктира) и их назначением (контур, линия разреза, сгиба, выносная, размерная).</p> <p>Учатся читать простейший чертеж прямоугольной детали.</p> <p>Знакомятся с линейкой как чертежным</p>

			<p>Назначение линий чертежа (контур, линия разреза, сгиба, выносная, размерная).</p> <p>Чтение условных графических изображений.</p> <p>Построение прямоугольника от одного прямого угла.</p> <p>Разметка деталей с опорой на простейший чертеж (эскиз).</p> <p>Изготовление изделий по рисунку, простейшему чертежу.</p> <p>Использование соответствующих способов обработки материалов в зависимости от вида и назначения изделия.</p> <p>Конструирование и моделирование изделий по простейшему чертежу или эскизу.</p> <p>Внесение элементарных конструктивных изменений и дополнений в изделие</p>	<p>(контрольно-измерительным) инструментом, с видами линеек, их назначением.</p> <p>Упражняются в проведении линий по линейке, построении отрезков.</p> <p>Осознают начало отсчета размеров на линейке – нулевая отметка.</p> <p>С помощью учителя осваивают умение размечать детали прямоугольной формы (строить прямоугольник) от одного прямого угла с опорой на простейший чертеж и на инструкционную карту.</p> <p>С помощью учителя конструируют и изготавливают изделие по рисунку и простейшему чертежу.</p> <p>Вносят элементарные конструктивные изменения и дополнения в изделия</p>
5	Разметка прямоугольных деталей от двух	3	Называние и выполнение основных технологических операций ручной обработки	<p>Закрепляют полученные знания о чертеже.</p> <p>Упражняются в узнавании линий</p>

	<p>прямых углов по линейке</p>		<p>материалов в процессе изготовления изделия: разметка деталей (с помощью линейки) формообразование деталей, сборка изделия.</p> <p>Виды условных графических изображений: простейший чертёж.</p> <p>Чертёжные инструменты – линейка. Ее функциональное назначение, конструкция.</p> <p>Назначение линий чертежа (контур, линия разреза, сгиба, выносная, размерная).</p> <p>Чтение условных графических изображений.</p> <p>Построение прямоугольника от двух прямых углов.</p> <p>Разметка деталей с опорой на простейший чертёж (эскиз).</p> <p>Использование измерений, вычислений и построений для решения практических задач.</p> <p>Конструирование и моделирование изделий из различных материалов</p>	<p>чертежа, чтении простейшего чертежа прямоугольной детали.</p> <p>С помощью учителя осваивают умение размечать детали прямоугольной формы (строить прямоугольник) от двух прямых углов с опорой на простейший чертёж и на инструкционную карту. Выполняют несложные измерения, вычисления и построения для решения практических задач.</p> <p>Вносят элементарные конструктивные изменения и дополнения в изделия.</p> <p>С помощью учителя анализируют устройство и назначения изделия, выстраивают последовательность практических действий и технологических операций.</p> <p>С помощью учителя конструируют и изготавливают изделие из размеченных и вырезанных деталей по рисунку и простейшему чертежу</p>
--	--------------------------------	--	---	--

			<p>по простейшему чертежу или эскизу.</p> <p>Изготовление изделий по рисунку, простейшему чертежу</p>	
6	<p>Угольник – чертежный (контрольно-измерительный) инструмент. Разметка прямоугольных деталей по угольнику</p>	1	<p>Называние и выполнение основных технологических операций ручной обработки материалов в процессе изготовления изделия: разметка деталей (с помощью угольника) формообразование деталей, сборка изделия.</p> <p>Виды условных графических изображений: простейший чертеж.</p> <p>Чертежные инструменты – угольник. Его функциональное назначение, конструкция.</p> <p>Назначение линий чертежа (контур, линия разреза, сгиба, выносная, размерная).</p> <p>Чтение условных графических изображений.</p> <p>Построение прямоугольника с помощью угольника.</p> <p>Разметка деталей с опорой</p>	<p>Закрепляют полученные знания о чертеже.</p> <p>Знакомятся с угольником как чертежным (контрольно-измерительным) инструментом, с двумя видами угольников, их назначением.</p> <p>Сравнивают конструкции линейки и угольника, расположение нулевой точки. Практически осваивают и осознают понятие «прямой угол», прикладывая угольник к предметам прямоугольной формы (например, тетрадь, учебник, парта).</p> <p>Тренируются в чтении простейшего чертежа прямоугольника.</p> <p>Осваивают умение размечать прямоугольную деталь (строить прямоугольник) с помощью угольника. Конструируют и изготавливают изделия по рисунку и простейшему чертежу. Выполняют необходимые измерения,</p>

			<p>на простейший чертеж. Использование измерений, вычислений и построений для решения практических задач</p>	<p>вычисления, расчеты размеров отдельных деталей. Выполняют доступные творческие работы (проекты) – коллективные или групповые, с использованием освоенных конструкторско-технологических знаний и умений по разметке деталей изделий с помощью чертежных (контрольно-измерительных) инструментов</p>
7	Циркуль – чертежный (контрольно-измерительный) инструмент. Разметка круглых деталей циркулем	2	<p>Чертежные инструменты – циркуль. Его функциональное назначение, конструкция. Приемы безопасной работы колющими (циркуль) инструментами. Назначение линий чертежа. Чтение условных графических изображений. Разметка деталей с опорой на простейший чертеж (эскиз). Использование измерений, вычислений и построений для решения практических задач. Использование соответствующих способов</p>	<p>Закрепляют полученные знания о чертеже – назначении чертежа. Знакомятся с циркулем как чертежным (контрольно-измерительным) инструментом, с его конструкцией, названием частей. Тренируются в удержании циркуля за головку и прорисовывании окружностей. Знакомятся с понятиями «круг», «окружность», «дуга», «радиус». Знакомятся с простейшим чертежом круглой детали, с обозначением радиуса на нем. Осваивают умение измерять радиус окружности с помощью циркуля и линейки.</p>

			<p>обработки материалов в зависимости от вида и назначения изделия.</p> <p>Конструирование и моделирование изделий из различных материалов по простейшему чертежу или эскизу.</p> <p>Средства художественной выразительности. Изготовление изделий с учетом данного принципа.</p> <p>Изготовление изделий по рисунку, простейшему чертежу или эскизу, схеме.</p> <p>Внесение элементарных конструктивных изменений и дополнений в изделие</p>	<p>Осваивают умение размечать круглую деталь по простейшему чертежу с помощью циркуля.</p> <p>С помощью учителя анализируют устройство и назначение изделия, выстраивают последовательность практических действий и технологических операций.</p> <p>Изготавливают конусообразные бумажные детали из частей круга.</p> <p>Конструируют и изготавливают плоскостные и объемные изделия по рисунку и простейшему чертежу или эскизу, схеме.</p> <p>Выполняют необходимые измерения, вычисления, расчеты размеров отдельных деталей.</p> <p>Вносят элементарные конструктивные изменения и дополнения в изделия</p>
8	Подвижное и неподвижное соединение деталей. Соединение деталей изделия	5	<p>Общее представление о подвижных и неподвижных соединениях.</p> <p>Общее представление о технологическом процессе: анализ устройства и назначения изделия, выстраивание последовательности</p>	<p>Называют знакомые сооружения и механизмы с подвижными узлами конструкции.</p> <p>Практически исследуют знакомые окружающие предметы, сравнивают их конструкции и способы соединения деталей.</p> <p>Делают выводы о подвижном</p>

			<p>практических действий и технологических операций, подбор материалов и инструментов, экономная разметка, обработка с целью получения (выделения) деталей, сборка, отделка изделия, проверка изделия в действии, внесение необходимых дополнений и изменений.</p> <p>Подвижное соединение деталей конструкции.</p> <p>Подвижное соединение деталей на проволоку, толстую нитку.</p> <p>Технология обработки бумаги и картона.</p> <p>Изготовление изделий по рисунку, простейшему чертежу или эскизу, схеме.</p> <p>Изготовление изделий из различных материалов с соблюдением этапов технологического процесса.</p> <p>Использование соответствующих способов обработки материалов в зависимости от вида</p>	<p>и неподвижном соединении деталей. Знакомятся с шарнирным механизмом. Исследуют свойства соединительных материалов.</p> <p>Выбирают материалы и инструменты по их декоративно-художественным и конструктивным свойствам.</p> <p>Конструируют и моделируют изделия из различных материалов по рисункам, инструкционной или технологической карте.</p> <p>С помощью учителя анализируют, выстраивают последовательность практических действий и технологических операций в зависимости от конструкции и назначения изделия.</p> <p>Изготавливают изделия по рисункам, простейшему чертежу, схеме с соблюдением этапов технологического процесса.</p> <p>Используют соответствующие способы обработки материалов в зависимости от вида и назначения изделия.</p> <p>Проводят испытания изготовленных конструкций на подвижность узлов.</p> <p>Вносят элементарные конструктивные</p>
--	--	--	--	---

			<p>и назначения изделия.</p> <p>Конструирование и моделирование изделий из различных материалов по простейшему чертежу или эскизу.</p> <p>Элементарная творческая и проектная деятельность.</p> <p>Коллективные, групповые и индивидуальные проекты</p>	<p>изменения в изделия.</p> <p>Выполняют коллективный или групповой проект в рамках изучаемой тематики</p>
9	<p>Машины на службе человека.</p> <p>Мир профессий</p>	2	<p>Рукотворный мир – результат труда человека.</p> <p>Транспорт и машины специального назначения.</p> <p>Профессии в сфере транспорта.</p> <p>Элементарные представления об основном принципе создания мира вещей: прочность конструкции, удобство использования, эстетическая выразительность.</p> <p>Выбор материалов по их декоративно-художественными конструктивным свойствам.</p> <p>Изготовление изделий по рисунку или эскизу, схеме.</p> <p>Использование</p>	<p>Расширяют представление о мире техники – о машинах различного назначения.</p> <p>Знакомятся с профессиями в сфере транспорта.</p> <p>Обсуждают их назначение, основные конструктивные особенности, связанные с назначением, материалы.</p> <p>С помощью учителя анализируют устройства и назначения изделия, выстраивают последовательность практических действий и технологических операций.</p> <p>Выбирают материалы по их декоративно-художественным и конструктивным свойствам.</p> <p>С помощью учителя изготавливают</p>

			<p>соответствующих способов обработки материалов в зависимости от вида и назначения изделия.</p> <p>Сгибание и складывание тонкого картона и плотных видов бумаги – биговка.</p> <p>Конструирование и моделирование изделий из различных материалов по схеме, эскизу.</p> <p>Внесение элементарных конструктивных изменений и дополнений в изделие</p>	<p>простой макет транспортного средства по рисунку или эскизу, схеме. Используют соответствующие способы обработки материалов в зависимости от вида и назначения изделия.</p> <p>Применяют (при необходимости) для сборки биговку.</p> <p>Конструируют и моделируют изделия из различных материалов по схеме, эскизу.</p> <p>Вносят элементарные конструктивные изменения и дополнения в изделия</p>
10	<p>Технология обработки текстильных материалов.</p> <p>Натуральные ткани.</p> <p>Основные свойства натуральных тканей. Мир профессий</p>	2	<p>Рукотворный мир – результат труда человека.</p> <p>Профессии людей, связанные с производством тканей и швейным производством. Технология обработки текстильных материалов.</p> <p>Исследование и сравнение элементарных физических, механических и технологических свойств текстильных материалов.</p> <p>Строение ткани (поперечное</p>	<p>Расширяют знания о профессиях и труде людей, связанных с производством тканей и швейным производством.</p> <p>Знакомятся с основными видами натуральных тканей (хлопчатобумажные, шелковые, льняные, шерстяные), сырьем, из которого они изготавливаются, общими принципами ткачества.</p> <p>Наблюдают строение натуральных тканей, поперечное и продольное направление нитей (основа, уток).</p> <p>Учатся определять лицевую и изнаночную стороны</p>

			<p>и продольное направление нитей). Ткани и нитки растительного, животного происхождения (полученные на основе натурального сырья). Трикотаж, нетканые материалы(общее представление), его строение и основные свойства. Виды ниток (швейные, мулинеи другие). Их назначение, использование. Нитки растительного происхождения (полученные на основе натурального сырья). Выбор материалов по их декоративно-художественными конструктивным свойствам. Изготовление изделий по рисунку или эскизу, схемеиз различных материалов с соблюдением этапов технологического процесса. Использование соответствующих способов обработки материалов</p>	<p>хлопчатобумажных тканей. Знакомятся с трикотажным полотном. Проводят практическое исследование образцов ткани и трикотажного полотна, сравнивают их строение, сырье, свойства, делают выводы. Практически исследуют строение нетканых полотен, знакомятся с их видами (синтепон, флизелин, ватные диски), сферами применения. Знакомятся с несколькими видами ниток: швейные, шелковые, мулине, пряжа. Обсуждают сферы их применения. Наблюдают, сравнивают, исследуют свойства разных видов ниток, делают выводы. Выбирают материалы по их декоративно-художественным и конструктивным свойствам. Изготавливают изделия по рисунку или эскизу, схеме из различных материалов с соблюдением этапов технологического процесса. Используют соответствующие способы обработки материалов в зависимости от вида и назначения изделия</p>
--	--	--	---	---

			в зависимости от вида и назначения изделия. Внесение элементарных конструктивных изменений и дополнений в изделие	
11	Технология изготовления швейных изделий. Лекало. Строчка косоугольного стежка и ее варианты	6	<p>Вышивки разных народов, виды вышивок, разнообразие мотивов и узоров в национальной одежде разных народов России.</p> <p>Строчка прямого стежка и ее варианты (перевивы, наборы) и (или) строчка косоугольного стежка и ее варианты (крестик, стебельчатая, елочка).</p> <p>Лекало. Разметка с помощью лекала (простейшей выкройки).</p> <p>Технологическая последовательность изготовления несложного швейного изделия (разметка деталей, выкраивание деталей, отделка деталей, сшивание деталей).</p> <p>Технологическая последовательность</p>	<p>Расширяют представления об отделке изделий вышивками.</p> <p>Знакомятся и учатся выполнять строчку косоугольного стежка и ее варианты (крестик, стебельчатая, елочка).</p> <p>Осваивают безузелковый способ закрепления нитки на ткани.</p> <p>Знакомятся с лекалом и его назначением как приспособлением для разметки деталей кроя.</p> <p>С помощью учителя осваивают прием кроя по лекалу (прикалывание булавок, обводка, вырезание).</p> <p>С помощью учителя проводят сравнение с ранее изученными технологиями, рассуждают, определяют технологическую последовательность изготовления несложного швейного изделия (разметка деталей, выкраивание деталей, отделка деталей, сшивание деталей).</p> <p>Делают вывод о сходстве</p>

			<p>изготовления несложного швейного изделия (разметка деталей, выкраивание деталей, отделка деталей, сшивание деталей).</p> <p>Выстраивание последовательности практических действий и технологических операций, подбор материалов и инструментов, экономная разметка, обработка с целью получения (выделения) деталей, сборка, отделка изделия, проверка изделия в действии, внесение необходимых дополнений и изменений. Использование дополнительных материалов (например, пряжа, бусины и другие).</p> <p>Элементарная творческая и проектная деятельность. Коллективные, групповые и индивидуальные проекты</p>	<p>технологических последовательностей изготовления изделий из разных материалов и сходстве способов выполнения технологических операций.</p> <p>Изготавливают изделия из различных материалов (ткани, нитки и другое) с использованием известных и новых строчек, с соблюдением этапов технологического процесса. Используют дополнительные материалы (например, пряжа, бусины и другие). Осваивают приемы пришивания бусины, пуговицы.</p> <p>Выполняют коллективный или групповой проект в рамках изучаемой тематики</p>
--	--	--	--	---

12	Информационно-коммуникационные технологии	реализуется в рамках тем	Демонстрация учителем готовых материалов на информационных носителях. Поиск информации. Интернет как источник информации	
13	Итоговый контроль за год (проверочная работа)	1	Проверка знаний	Выполнение задания
ОБЩЕЕ КОЛИЧЕСТВО ЧАСОВ ПО ПРОГРАММЕ		34		

3 КЛАСС

№ п/п	Наименование разделов и тем учебного предмета	Количество часов	Программное содержание	Основные виды деятельности обучающихся
1	<p>Технологии, профессии и производства. Современные производства и профессии, связанные с обработкой материалов</p>	2	<p>Непрерывность процесса деятельностного освоения мира человеком и создания культуры. Материальные и духовные потребности человека как движущие силы прогресса. Разнообразие творческой трудовой деятельности в современных условиях. Разнообразие предметов рукотворного мира: архитектура, техника, предметы быта и декоративно-прикладного искусства. Современные производства и профессии, связанные с обработкой материалов. Общие правила создания предметов рукотворного мира: соответствие формы, размеров, материала и внешнего оформления изделия его</p>	<p>Обсуждают, рассуждают о непрерывности процесса деятельностного освоения мира человеком и создания культур; о материальных и духовных потребностях человека как движущей силе прогресса, о разнообразии творческой трудовой деятельности в современных условиях. Наблюдают разнообразные предметы рукотворного мира: архитектуру, технику, предметы быта и декоративно-прикладного искусства. Вспоминают и называют общие правила создания предметов рукотворного мира: соответствие формы, размеров, материала и внешнего оформления изделия его назначению. Рассуждают, обсуждают и делают выводы о закономерностях творческого процесса, его основных этапах: рождение замысла, подбор материалов</p>

			<p>назначению. Стилиевая гармония в предметном ансамбле, гармония предметной и окружающей среды (общее представление).</p> <p>Бережное и внимательное отношение к природе как источнику сырьевых ресурсов и идей для технологий будущего.</p> <p>Мир современной техники.</p> <p>Информационно-коммуникационные технологии в жизни современного человека.</p> <p>Решение человеком инженерных задач на основе изучения природных законов – жесткость конструкции (трубчатые сооружения, треугольник как устойчивая геометрическая форма и другие)</p>	<p>и инструментов, реализация замысла, получение, результата.</p> <p>Вспоминают основные этапы (операции) технологического процесса ручной обработки материалов. Изготавливают изделие из известных материалов.</p> <p>Элементарная творческая и проектная деятельность.</p> <p>Коллективные, групповые и индивидуальные проекты в рамках изучаемой тематики.</p> <p>Совместная работа в малых группах, осуществление сотрудничества, распределение работы, выполнение социальных ролей (руководитель (лидер) и подчиненный)</p>
2	<p>Информационно-коммуникационные технологии (ИКТ).</p> <p>Современный информационный мир.</p>	3	<p>Информационная среда, основные источники (органы восприятия) информации, получаемой человеком.</p> <p>Сохранение и передача</p>	<p>Различают основные источники информации.</p> <p>Сравнивают назначение разных источников информации, используемых человеком в быту.</p>

	<p>Персональный компьютер (ПК) и его назначение</p>		<p>информации. Информационные технологии. Источники информации, используемые человеком в быту: телевидение, радио, печатные издания, персональный компьютер и другие. Современный информационный мир. Персональный компьютер (ПК) и его назначение. Правила пользования ПК для сохранения здоровья. Назначение основных устройств компьютера для ввода, вывода и обработки информации. Работа с доступной информацией (книги, музеи, беседы, Интернет, видео, DVD). Работа с текстовым редактором</p>	<p>Расширяют, обобщают знания о значении ИКТ в жизни современного человека. Знакомятся с использованием компьютеров в различных сферах деятельности человека. Знакомятся и выполняют правила пользования ПК для сохранения здоровья. Знакомятся и называют назначение основных устройств компьютера для ввода, вывода и обработки информации. Знакомятся с запоминающими устройствами носителями информации. Осваивают правила набора текста в текстовом редакторе. Создают и сохраняют текст в текстовом редакторе, редактируют его, форматируют (выбор шрифта, размера, цвета шрифта, выравнивание абзаца). Выполняют простейшие операции над готовыми файлами и папками (открывание, чтение). Используют возможности компьютера и информационно-коммуникационных технологий для поиска необходимой информации при выполнении</p>
--	---	--	---	---

				обучающих, творческих и проектных заданий
3	<p>Технологии ручной обработки материалов. Способы получения объемных рельефных форм и изображений (технология обработки пластических масс, креповой бумаги). Мир профессий</p>	4	<p>Современные производства и профессии, связанные с обработкой материалов, аналогичных используемым на уроках технологии. Некоторые (доступные в обработке) виды синтетических материалов. Материальные и духовные потребности человека как движущие силы прогресса. Разнообразие творческой трудовой деятельности в современных условиях. Разнообразие предметов рукотворного мира: декоративно-прикладного искусства. Стилевая гармония в предметном ансамбле, гармония предметной и окружающей среды (общее представление). Инструменты и приспособления (канцелярский нож), название</p>	<p>Наблюдают, рассуждают, обсуждают особенности творческой деятельности мастеров-художников (скульпторов, гончаров, художников-декораторов, художников по росписи и других), их изделия: художественные образы, использование природных мотивов, средств художественной выразительности, разнообразие материалов и другое. Знакомятся с распространенными видами декоративно-прикладного искусства народов России. Называют материалы, из которых они изготовлены, способы отделки; сюжеты, связанные с традициями, обрядами. Знакомятся с понятием «фактура», «рельеф», основными его видами (барельеф, горельеф). Обсуждают технологические свойства пластических масс для выполнения рельефных изображений. Упражняются в изготовлении многослойных заготовок из пластилина. Осваивают способы получения рельефов</p>

			<p>и выполнение приемов их рационального и безопасного использования.</p> <p>Анализ устройства и назначения изделия, выстраивание последовательности практических действий</p> <p>и технологических операций, подбор материалов</p> <p>и инструментов, экономная разметка материалов, обработка с целью получения деталей, сборка, отделка изделия,</p> <p>проверка изделия в действии, внесение необходимых дополнений и изменений.</p> <p>Разнообразие технологий и способов обработки материалов в различных видах изделий, сравнительный анализ технологий при использовании того или иного материала.</p> <p>Выбор материалов по их декоративно-художественными технологическим свойствам, использование соответствующих способов</p>	<p>процарапыванием, вдавливанием, налепом, многослойным вырезанием. Подбирают подходящие для этой работы инструменты.</p> <p>Осваивают приемы безопасной работы канцелярским ножом, правила его хранения.</p> <p>Знакомятся с креповой бумагой, исследуют ее свойства. Осваивают способы и приемы получения объемных форм из нее (скручиванием, вытягиванием, торцеванием).</p> <p>Под контролем учителя анализируют устройство и назначение изделий, выстраивают последовательность практических действий</p> <p>и технологических операций, подбирают материалы и инструменты, экономно размечают материалы, обрабатывают их с целью получения деталей, собирают изделия, выполняют отделку, проверяют изделия в действии, вносят необходимые дополнения и изменения.</p> <p>Используют разнообразные ранее освоенные технологии и способы обработки материалов.</p> <p>Выбирают материалы по их декоративно-</p>
--	--	--	--	---

			обработки материалов в зависимости от назначения изделия	художественным и технологическим свойствам
4	Способы получения объемных рельефных форм и изображений. Фольга. Технология обработки фольги. Мир профессий	1	<p>Современные производства и профессии, связанные с обработкой материалов, аналогичных используемым на уроках технологии.</p> <p>Разнообразие предметов рукотворного мира: декоративно-прикладного искусства.</p> <p>Общие правила создания предметов рукотворного мира: соответствие формы, размеров, материала и внешнего оформления изделия его назначению.</p> <p>Разнообразие технологий способов обработки материалов в различных видах изделий.</p> <p>Выбор материалов по их декоративно-художественными технологическим свойствам, использование соответствующих способов</p>	<p>Знакомятся с разнообразием предметов рукотворного мира, изготовленных из различных материалов, в том числе изделиями, изготавливаемыми из фольги или с ее использованием. Получают общее представление о сырье, из которого она изготавливается.</p> <p>Практически исследуют образцы фольги, определяют ее физические и технологические свойства.</p> <p>Сравнивают со свойствами других материалов (например, бумаги), выделяют сходства и различия.</p> <p>Упражняются в получении различных форм из тонкой фольги сминанием, скручиванием, плетением из жгутиков, продавливанием, облепке объемных форм, обертыванием плоских форм.</p> <p>Изготавливают рельефное изделие с использованием фольги.</p> <p>Конструируют изделие из различных материалов.</p> <p>Подбирают материалы по их декоративно-художественным</p>

			<p>обработки материалов в зависимости от назначения изделия.</p> <p>Конструирование изделий из различных материалов</p>	<p>и технологическим свойствам, используют соответствующие способы обработки материалов в зависимости от назначения изделия.</p> <p>Используют разнообразные технологии и способы обработки материалов</p>
5	<p>Архитектура и строительство.</p> <p>Гофрокартон. Его строение свойства, сферы использования. Мир профессий</p>	1	<p>Разнообразие предметов рукотворного мира:</p> <p>архитектура. Мир профессий.</p> <p>Профессии в сфере строительства.</p> <p>Общие правила создания предметов рукотворного мира: соответствие формы, размеров, материала и внешнего оформления изделия его назначению.</p> <p>Традиционные жилища народов России, особенности их конструкций, материалы, из которых они изготовлены.</p> <p>Создание простых макетов и моделей архитектурных сооружений.</p> <p>Выбор материалов по их декоративно-художественным</p>	<p>Знакомятся с разнообразием архитектурных сооружений (общее представление), с профессиями в сфере строительства.</p> <p>Наблюдают и обсуждают особенности конструкций, материалы, из которых они изготовлены, декоративную отделку, стилевую гармонию.</p> <p>Знакомятся с традиционными жилищами народов России, особенностями их конструкций, материалами, из которых они изготовлены.</p> <p>Исследуют строение и свойства гофрокартона.</p> <p>Обсуждают его назначение и сферы использования.</p> <p>Опытным путем определяют технологические свойства (способы разметки, выделения деталей, соединения деталей, отделки).</p> <p>Осваивают приемы резания</p>

			<p>и технологическим свойствам, использование соответствующих способов обработки материалов в зависимости от назначения изделия. Технология обработки бумаги и картона. Виды картона (гофрированный, толстый, тонкий, цветной и другой). Выполнение измерений, расчетов, несложных построений. Конструирование и моделирование изделий из различных материалов по заданным условиям (технико-технологическим, функциональным, декоративно-художественным). Инструменты (канцелярский нож, ножницы), выполнение приемов их рационального и безопасного использования</p>	<p>гофрокартона ножницами, канцелярским ножом. Изготавливают изделия на основе гофрокартона (плоскостные или объемные конструкции). Конструируют изделия из различных материалов. Подбирают дополнительные материалы по их декоративно-художественным и технологическим свойствам, используют соответствующие способы обработки материалов в зависимости от назначения изделия. Конструируют и моделируют изделия из различных материалов по заданным условиям (технико-технологическим, функциональным, декоративно-художественным). Выполняют приемы безопасного использования инструментов (канцелярский нож, ножницы)</p>
6	Объемные формы деталей и изделий. Развертка.	6	Разнообразие творческой трудовой деятельности в современных условиях.	Обсуждают, рассуждают об особенностях деятельности инженера-конструктора – поиск форм будущих

<p>Чертеж развертки. Мир профессий</p>			<p>Профессия инженера-конструктора. Разнообразие предметов рукотворного мира.</p> <p>Общие правила создания предметов рукотворного мира: соответствие формы, размеров, материала и внешнего оформления изделия его назначению.</p> <p>Углубление общих представлений о технологическом процессе (анализ устройства и назначения изделия, выстраивание последовательности практических действий и технологических операций, подбор материалов и инструментов, экономная разметка материалов, обработка с целью получения деталей, сборка, отделка изделия, проверка изделия в действии, внесение необходимых дополнений</p>	<p>конструкций при моделировании различных технических объектов.</p> <p>Сравнивают правильные плоские фигуры и объемные геометрические формы (пирамида, куб, параллелепипед, конус, шар).</p> <p>Обсуждают возможные способы получения объемных форм.</p> <p>Исследуют конструкции коробок- упаковок, обсуждают их конструкцию, материалы, из которых они изготовлены.</p> <p>Разворачивают, наблюдают развернутую конструкцию.</p> <p>Обсуждают соответствие форм, размеров, материалов и внешнего оформления изделия его назначению.</p> <p>Знакомятся с чертежом развертки призмы.</p> <p>Соотносят призму, ее развертку и чертеж.</p> <p>Учатся читать чертеж по заданному плану.</p> <p>Осваивают умение строить развертку призмы с опорой на чертеж.</p> <p>Осваивают способ сгибания толстого картона с помощью ридовки.</p> <p>Упражняются в ее выполнении</p>
--	--	--	--	--

			<p>и изменений).</p> <p>Рицовка. Выполнение рицовки на картоне с помощью канцелярского ножа.</p> <p>Изготовление объемных изделий из разверток.</p> <p>Преобразование разверток несложных форм.</p> <p>Инструменты и приспособления (угольник, линейка, циркуль), их название и выполнение приемов их рационального и безопасного использования. Чтение и построение простого чертежа (эскиза) развертки изделия. Разметка деталей с опорой на простейший чертеж, эскиз. Решение задачи на внесение необходимых дополнений и изменений в схему, чертеж, эскиз.</p> <p>Выбор материалов по их декоративно-художественным технологическим свойствам, использование соответствующих способов обработки материалов</p>	<p>с помощью металлической линейки и канцелярского ножа. Изготавливают объемные изделия из разверток.</p> <p>Соблюдают требования к технологическому процессу. Выбирают дополнительные материалы по их декоративно-художественным и технологическим свойствам, используют соответствующие способы обработки материалов в зависимости от назначения изделия.</p> <p>Выполняют разметку разверток с опорой на их чертеж, используют измерения и построения для решения практических задач. Решают задачи на мысленную трансформацию трехмерной конструкции в развертку (и наоборот).</p> <p>Преобразуют развертки несложных форм</p>
--	--	--	--	--

			<p>в зависимости от назначения изделия.</p> <p>Создание простых макетов и моделей архитектурных сооружений, технических устройств, бытовых конструкций.</p> <p>Использование измерений и построений для решения практических задач. Решение задач на мысленную трансформацию трехмерной конструкции в развертку (и наоборот)</p>	
7	Технологии обработки текстильных материалов	4	<p>Украшение жилища предметами рукоделия, традиционными изделиями в различных регионах.</p> <p>Разнообразие творческой трудовой деятельности в современных условиях.</p> <p>Общие правила создания предметов рукотворного мира: соответствие формы, размеров, материала и внешнего оформления изделия его назначению.</p>	<p>Расширяют представления о культурном наследии России: украшение жилищ предметами рукоделия, традиционными изделиями в различных регионах.</p> <p>Получают представления о современных производствах, продолжающих традиции (например, использование вышивальных и вязальных машин).</p> <p>Знакомятся с вариантами косоугольного стежка (крестик, стебельчатая строчка), с петельной строчкой и ее вариантами. Осваивают способы их выполнения. Осваивают узелковое закрепление нитки</p>

			<p>Технология обработки текстильных материалов.</p> <p>Углубление общих представлений о технологическом процессе.</p> <p>Использование вариантов строчки косоуго стежка (крестик, стебельчатая и другие) и (или) петельной строчки для соединения деталей изделия отделки.</p> <p>Изготовление швейных изделий из нескольких деталей.</p> <p>Выбор материалов по их декоративно-художественным технологическим свойствам, использование соответствующих способов обработки материалов в зависимости от назначения изделия.</p> <p>Использование дополнительных материалов. Комбинирование разных материалов в одном изделии.</p> <p>Конструирование и моделирование изделий из различных материалов</p>	<p>на ткани.</p> <p>Изготавливают швейные изделия из нескольких деталей.</p> <p>Выбирают материалы по их декоративно-художественным и технологическим свойствам, выполняют разметку по лекалу, выкраивают детали кроя, выполняют отделку вариантом строчки косоуго стежка, сшивают.</p> <p>Используют дополнительные материалы. Комбинируют разные материалы в одном изделии</p>
--	--	--	---	--

8	Пришивание пуговиц. Ремонт одежды	2	<p>Использование нетканых материалов для изготовления изделий.</p> <p>Инструменты и приспособления (иглы), выполнение приемов их рационального и безопасного использования.</p> <p>Пришивание пуговиц (с двумя, четырьмя отверстиями).</p> <p>Изготовление швейных изделий из нескольких деталей.</p> <p>Выбор материалов по их декоративно-художественными технологическим свойствам, использование соответствующих способов обработки материалов в зависимости от назначения изделия.</p> <p>Использование дополнительных материалов.</p> <p>Конструирование и моделирование изделий из различных материалов.</p> <p>Элементарная творческая и проектная деятельность.</p> <p>Коллективные, групповые и индивидуальные проекты</p>	<p>Знакомятся с историей застежек на одежде в разные времена и эпохи, их видами (крючки, шнуровка, пуговицы и другие), материалами, из которых их изготавливали (металл, древесина, раковины, нити и другие).</p> <p>Знакомятся с современными застежками, материалами, из которых их изготавливают.</p> <p>Рассматривают виды современных пуговиц: «на ножке», с двумя и четырьмя отверстиями.</p> <p>Упражняются в пришивании пуговиц двумя и четырьмя отверстиями.</p> <p>Делают вывод о неподвижном способе соединения пуговиц с тканью.</p> <p>Изготавливают швейные изделия из нескольких деталей.</p> <p>Выбирают материалы по их декоративно-художественным и технологическим свойствам, выполняют разметку по лекалу, выкраивают детали кроя, выполняют отделку пуговицами, сшивают.</p> <p>Используют дополнительные материалы.</p> <p>Комбинируют разные материалы в одном изделии.</p>
---	--------------------------------------	---	--	--

			<p>в рамках изучаемой тематики. Совместная работа в малых группах, осуществление сотрудничества, распределение работы, выполнение социальных ролей (руководитель (лидер) и подчиненный)</p>	<p>Выполняют коллективный или групповой проект с использованием освоенных знаний и умений</p>
9	<p>Современные производстваи профессии (история швейной машины или другое). Мир профессий</p>	4	<p>Разнообразие творческой трудовой деятельности в современных условиях. Современные производстваи профессии, связанные с обработкой материалов, аналогичных тем, что используются на уроках технологии. Мир современной техники. Технология обработки текстильных материалов. Некоторые (доступные в обработке) виды синтетических материалов. Использование трикотажа для изготовления изделий. Выбор материалов по их декоративно-художественным</p>	<p>Наблюдают, читают, обсуждают информацию об эволюционных изменениях в техническом оснащении традиционных производств в прежнеевека и на современном производстве. Знакомятся с эволюцией швейных машин, ткацких станков (бытовых и современных или другое), с сохранением названий старых и появлением новых профессий. Обсуждают наличие или отсутствие изменений в выполнении технологических операций, использовании материалов. Сравнивают технологии ручной и машинной обработки материалов, делают выводы. Изготавливают изделия из трикотажа. Подбирают материалы по их</p>

			<p>и технологическим свойствам, использование соответствующих способов обработки материалов в зависимости от назначения изделия. Использование дополнительных материалов.</p> <p>Комбинирование разных материалов в одном изделии.</p> <p>Конструирование и моделирование изделий из различных материалов по заданным условиям (технико-технологическим, функциональным, декоративно-художественным)</p>	<p>декоративно-художественным и технологическим свойствам, используют соответствующие способы обработки материалов в зависимости от назначения изделия.</p> <p>Используют дополнительные материалы. Конструируют и моделируют изделия из различных материалов по заданным условиям (технико-технологическим, функциональным, декоративно-художественным)</p>
10	<p>Конструирование и моделирование.</p> <p>Конструирование изделий из разных материалов, в том числе наборов «Конструктор» по заданным условиям.</p> <p>Мир профессий</p>	6	<p>Многообразие технического окружения.</p> <p>Мир профессий. Профессии технической, инженерной направленности.</p> <p>Робототехника, функции роботов в современном мире.</p> <p>Конструирование и моделирование изделий из различных материалов,</p>	<p>Наблюдают многообразие технического окружения.</p> <p>Называют профессии технической, инженерной направленности.</p> <p>Обсуждают требования к техническим конструкциям (прочность, эстетичность).</p> <p>Наблюдают, рассуждают, обсуждают конструктивные особенности предлагаемых несложных конструкций, обеспечение их прочности</p>

			<p>в том числе наборов «Конструктор» по заданным условиям (техничко- технологическим, функциональным, декоративно-художественным). Способы подвижного и неподвижного соединения деталей набора «Конструктор», их использование в изделиях, жесткость и устойчивость конструкции. Создание простых макетов и моделей технических устройств, бытовых конструкций. Выполнение заданий на доработку конструкций (отдельных узлов, соединений) с учетом дополнительных условий (требований). Выполнение заданий на доработку конструкций (отдельных узлов, соединений) с учетом дополнительных условий (требований). Использование измерений</p>	<p>используемыми материалами, делают выводы. Знакомятся с деталями набора типа «Конструктор», с крепежными деталями (винт, болт, гайка), инструментами. Осваивают приемы работы инструментами (отвертка, гаечный ключ). Знакомятся с подвижным (на одну гайку, с контргайкой, на шайбу) и неподвижным (на две гайки, на треугольник жесткости, на уголок) соединением деталей набора конструктора. Выполняют соединения, проверяют их прочность. Тренируются в превращении подвижного соединения в неподвижное. Отбирают объекты или придумывают свои конструкции. Знакомятся с современными техническими достижениями, роботом как помощником человека, возможными функциями роботов. Изготавливают модель робота. Продумывают конструкцию, подбирают материалы и технологию изготовления.</p>
--	--	--	---	---

			<p>и построений для решения практических задач. Решение человеком инженерных задач на основе изучения природных законов – жесткость конструкции (трубчатые сооружения, треугольник как устойчивая геометрическая форма и другие).</p> <p>Инструменты и приспособления (отвертка, гаечный ключ), название и выполнение приемов их рационального и безопасного использования.</p> <p>Элементарная творческая и проектная деятельность.</p> <p>Коллективные, групповые и индивидуальные проекты в рамках изучаемой тематики.</p> <p>Совместная работа в малых группах, осуществление сотрудничества, распределение работы, выполнение социальных ролей (руководитель (лидер) и подчиненный)</p>	<p>Обсуждают тему игрушек.</p> <p>Придумывают конструкцию, подбирают материалы, инструменты и технологию изготовления.</p> <p>Подбирают необходимые дополнительные материалы, инструменты.</p> <p>Выстраивают порядок практической работы.</p> <p>Выполняют коллективный или групповой проект в рамках изучаемой тематики – моделирование и конструирование</p>
--	--	--	--	---

11	Проверочные работы по тематическим разделам учебника выполняются в рамках последнего урока – до 10 мин на каждую			
12	Итоговый контроль за год (проверочная работа)	1	Проверка знаний	Выполняют задания
ОБЩЕЕ КОЛИЧЕСТВО ЧАСОВ ПО ПРОГРАММЕ		34		

4 КЛАСС

№ п/п	Наименование разделов и тем учебного предмета	Количество часов	Программное содержание	Основные виды деятельности обучающихся
1	<p>Технологии, профессии и производства. Современные производства и профессии</p>	2	<p>Профессии и технологии современного мира. Мир профессий. Профессии, связанные с опасностями (пожарные, космонавты, химики и другие). Изобретение и использование синтетических материалов с определенными заданными свойствами в различных отраслях и профессиях. Нефть как универсальное сырье. Материалы, получаемые из нефти (пластик, стеклоткань, пенопласт и другие). Использование достижений науки в развитии технического прогресса. Влияние современных технологий и преобразующей деятельности человека на окружающую среду.</p>	<p>Обсуждают, рассуждают о культурных традициях и необходимости их сохранения. Обсуждают, рассуждают о современном техническом окружении, местных производствах, называют профессии людей, работающих на них. Рассуждают о влиянии современных технологий и преобразующей деятельности человека на окружающую среду. Вспоминают изученные технологии ручной обработки материалов. Выполняют практическую работу по курсу третьего класса. Выполняют коллективный или групповой проект в рамках изучаемой тематики. Изготавливают изделия с учетом традиционных правил и современных технологий (лепка, вязание, шитье, вышивка и другое).</p>

			<p>Сохранение и развитие традиций прошлого в творчестве современных мастеров.</p> <p>Бережное и уважительное отношение людей к культурным традициям.</p> <p>Элементарная творческая и проектная деятельность.</p> <p>Коллективные, групповые и индивидуальные проекты</p>	<p>Выступают с защитой проекта</p>
2	Информационно-коммуникационные технологии	3	<p>Информационный мир, его место и влияние на жизнь и деятельность людей.</p> <p>Работа с доступной информацией в Интернете и на цифровых носителях информации.</p> <p>Электронные и медиаресурсы в художественно-конструкторской, проектной, предметной преобразующей деятельности. Работа с готовыми цифровыми материалами. Поиск дополнительной информации по тематике творческих</p>	<p>Рассказывают о роли и месте компьютеров в современной жизни человека.</p> <p>Знают и самостоятельно соблюдают правила пользования персональным компьютером.</p> <p>Знают современные требования к техническим устройствам (экологичность, безопасность, эргономичность и др.).</p> <p>Называют и определяют назначение основных устройств компьютера (динамики, сканер).</p> <p>Знакомятся со сканером, его назначением.</p> <p>Получают представление</p>

			<p>и проектных работ, использование рисунков из ресурса компьютера в оформлении изделий и другое. Создание презентаций в программе графического редактора. Современные требования к техническим устройствам (экологичность, безопасность, эргономичность и другие). Элементарная творческая и проектная деятельность. Коллективные, групповые и индивидуальные проекты</p>	<p>о сохранившихся древних способах хранения информации, о значении книги как древнейшем источнике информации. Знакомятся с понятием «Интернет». Осваивают алгоритмы поиска необходимой информации в Интернет по запросу ключевыми словами. Упражняются в поиске заданной информации. Осваивать программу графического редактора. Учатся создавать презентации на основе ресурса компьютера, Интернета. Учатся находить, отбирать и использовать разные виды информации в Интернете по заданным критериям для презентации групповых и коллективных проектных работ. Выполняют коллективный или групповой проект в рамках изучаемой тематики. Самостоятельно или с помощью учителя формулируют тему. Создают презентацию. Обсуждают результаты работы групп. Выступают с защитой проекта</p>
3	Конструирование и моделирование. Конструирование	5	Конструирование и моделирование изделий из различных материалов,	Определяют с помощью учителя оптимальные и доступные новые решения конструкторско-

	робототехнических моделей		<p>в том числе конструктора, по проектному заданию или собственному замыслу.</p> <p>Современные требования к техническим устройствам (экологичность, безопасность, эргономичность и другие).</p> <p>Робототехника.</p> <p>Конструктивные, соединительные элементы и основные узлы робота.</p> <p>Инструменты и детали для создания робота.</p> <p>Конструирование робота.</p> <p>Составление алгоритма действий робота.</p> <p>Программирование, тестирование робота.</p> <p>Преобразование конструкции робота.</p> <p>Презентация робота.</p> <p>Элементарная творческая и проектная деятельность.</p> <p>Коллективные, групповые и индивидуальные проекты</p>	<p>технологических проблем на всех этапах аналитического и технологического процесса при выполнении индивидуальных творческих и коллективных проектных работ. Изучают конструктивные, соединительные элементы и основные узлы робота.</p> <p>Конструируют робототехнические модели. Называют основные конструктивные элементы робота, электронные устройства (контроллер, датчик, мотор).</p> <p>Составляют алгоритм в визуальной среде программирования.</p> <p>Проводят испытания и презентацию робота. Выполняют коллективный или групповой проект в рамках изучаемой тематики. Выступают с защитой проекта</p>
4	Конструирование и моделирование.	4	Сохранение и развитие традиций прошлого.	Обсуждают традиционные праздники и памятные даты (День защитника

	<p>Технологии ручной обработки материалов. Конструирование сложных изделий из бумаги и картона</p>		<p>Комбинированное использование разных материалов. Использование измерений, вычислений и построений для решения практических задач. Внесение дополнений и изменений в условные графические изображения в соответствии с дополнительными (измененными) требованиями к изделию. Технология обработки бумаги и картона. Подбор материалов в соответствии с замыслом, особенностями конструкции изделия. Определение оптимальных способов разметки деталей, сборки изделия. Выбор способов отделки. Комбинирование разных материалов в одном изделии. Совершенствование умений выполнять разные способы разметки с помощью</p>	<p>Отечества, Международный женский день, День Победы), необходимость подготовки подарков. Определяют с помощью учителя оптимальные и доступные новые решения конструкторско-технологических проблем на всех этапах аналитического и технологического процесса при выполнении индивидуальных творческих и коллективных проектных работ. Обсуждают варианты изделий-подарков (открытки, сувениры). Рассматривают и обсуждают образцы папок-футляров, открыток, анализируя их по материалам, конструктивным особенностям. Анализируют образцы изделий. Продумывают образ и конструкцию будущего своего изделия, его конструкцию, технологию изготовления, размеры. Выполняют необходимые расчеты и построения с опорой на рисунки и схемы. Подбирают материалы и инструменты. Изготавливают изделие.</p>
--	--	--	---	--

			<p>чертежных инструментов. Конструирование и моделирование изделий из различных материалов по проектному заданию или собственному замыслу. Поиск оптимальных и доступных новых решений конструкторско- технологических проблем на всех этапах аналитического и технологического процесса при выполнении индивидуальных творческих и коллективных проектных работ. Элементарная творческая и проектная деятельность. Коллективные, групповые и индивидуальные проекты</p>	<p>Проверяют в действии. Оценивают его качество. Выполняют коллективные, групповые проекты. Выполняют коллективный или групповой проект в рамках изучаемой тематики. Выступают с защитой проекта</p>
5	Конструирование объемных изделий из разверток	3	<p>Использование измерений, вычислений и построений для решения практических задач. Внесение дополнений и изменений в условные графические изображения в соответствии</p>	<p>Рассматривают образцы упаковок, емкостей, футляров (прошлого и современных). Обсуждают, рассуждают об их назначении, особенностях конструкций, материалов, способах отделки, эстетичности; о способах достижения</p>

			<p>с дополнительными (измененными) требованиями к изделию. Технология обработки бумаги и картона. Подбор материалов в соответствии с замыслом, особенностями конструкции изделия. Определение оптимальных способов разметки деталей, сборки изделия. Выбор способов отделки. Комбинирование разных материалов в одном изделии. Совершенствование умений выполнять разные способы разметки с помощью чертежных инструментов.</p> <p>Конструирование и моделирование изделий из различных материалов.</p> <p>Использование комбинированных техник создания конструкций по заданным условиям в выполнении учебных проектов.</p> <p>Элементарная творческая</p>	<p>прочности их конструкций. Рассматривают и анализируют сложные конструкции картонных упаковок, обсуждают возможные способы их изготовления, построения разверток.</p> <p>Обсуждают требования к современным упаковкам (прочность, удобство, экологичность, яркость).</p> <p>На доступных примерах рассуждают о способах изменения высоты, ширины путем достраивания, изменения размеров развертки упаковки.</p> <p>Осваивают способ построения развертки призмы, конуса, пирамиды.</p> <p>Продумывают образ будущего изделия, его конструкцию, технологию изготовления, размеры.</p> <p>Выполняют необходимые расчеты построения разверток с опорой на рисунки и схемы.</p> <p>Подбирают материалы и инструменты. Изготавливают изделие. Оценивают его качество.</p> <p>Выполняют коллективный или групповой проект в рамках изучаемой тематики. Выступают с защитой проекта</p>
--	--	--	---	--

			и проектная деятельность. Коллективные, групповые и индивидуальные проекты	
6	Интерьеры разных времен. Декор интерьера. Мир профессий	3	Сохранение и развитие традиций прошлого в творчестве современных мастеров. Мир профессий. Дизайнер интерьеров, художник-декоратор. Изготовление изделий с учетом традиционных правил и современных технологий. Использование измерений, вычислений и построений для решения практических задач. Технология обработки бумаги и картона. Подбор материалов в соответствии с замыслом, особенностями конструкции изделия. Определение оптимальных способов разметки деталей, сборки изделия. Выбор способов отделки. Комбинирование разных материалов в одном изделии.	Наблюдают архитектурные строения разных времен и их интерьеры. Рассуждают об их функциональном назначении, декоре, убранстве; о стилях разных эпох, стилевом соответствии внешнего архитектурного и внутреннего декоративного оформления строений. Знакомятся с профессией дизайнера интерьеров, художника-декоратора. Обсуждают конструктивные и декоративно-художественные возможности разных материалов (дерево, камень, кирпич). Знакомятся с традиционными домами разных народов. Знакомятся с техникой декупаж. Осваивают способ и приемы выполнения декупажа. Наблюдают мотивы, используемые художниками-декораторами в своих работах. Обсуждают источники вдохновения художников – природа. Рассматривают образцы декора

			<p>Освоение доступных художественных техник.</p> <p>Поиск оптимальных и доступных новых решений конструкторско- технологических проблем на всех этапах аналитического и технологического процесса при выполнении индивидуальных творческих работ.</p> <p>Элементарная творческая и проектная деятельность.</p> <p>Коллективные, групповые и индивидуальные проекты</p>	<p>обсуждают средства художественной выразительности.</p> <p>Рассуждают о месте сувениров в декоре помещений, о разновидностях сувениров.</p> <p>Наблюдают, рассуждают, обсуждают конструктивные особенности образцов изделий или их рисунков.</p> <p>Исследуют свойства тонкой проволоки.</p> <p>Осваивают способы сгибания, скручивания, накручивания проволоки.</p> <p>Продумывают образ будущего изделия, его конструкцию, технологию изготовления.</p> <p>Делают эскиз (если необходимо).</p> <p>Выполняют необходимые расчеты и построения самостоятельно или с опорой на рисунки и схемы. Подбирают материалы и инструменты. Изготавливают изделие.</p> <p>Оценивают его качество.</p> <p>Выполняют коллективный или групповой проект в рамках изучаемой тематики.</p> <p>Выступают с защитой проекта</p>
7	Синтетические материалы. Мир профессий	5	Использование достижений науки в развитии технического прогресса. Изобретение	<p>Наблюдают изделия из полимерных материалов.</p> <p>Получают представление о сырье,</p>

			<p>и использование синтетических материалов с определенными заданными свойствами в различных отраслях и профессиях.</p> <p>Нефть как универсальное сырье. Материалы, получаемые из нефти (пластик, стеклоткань, пенопласт и другие).</p> <p>Влияние современных технологий и преобразующей деятельности человека на окружающую среду, способы ее защиты.</p> <p>Синтетические материалы – ткани, полимеры (пластик, поролон), их свойства. Общее знакомство, сравнение свойств.</p> <p>Создание синтетических материалов с заданными свойствами.</p> <p>Технология обработки синтетических материалов. Самостоятельное определение технологий их обработки в сравнении с освоенными материалами.</p>	<p>из которого они изготавливаются, – нефть.</p> <p>Знакомятся с многообразием продуктов нефтепереработки.</p> <p>Знакомятся с профессиями людей, работающих в нефтяной и химической отраслях.</p> <p>Рассуждают, обсуждают сходства и различия полимерных материалов.</p> <p>Классифицируют на группы: пластик, пластмасса, полиэтилен, поролон, пенопласт.</p> <p>Исследуют физические и технологические свойства нескольких образцов полимеров в сравнении.</p> <p>Рассматривают и анализируют образцы конструкций, называют используемые материалы.</p> <p>Изготавливают объемные геометрические конструкции с использованием синтетических материалов, пластиков.</p> <p>Вспоминают и называют виды натуральных тканей, сырье, из которого их изготавливают.</p> <p>Знакомятся с производством синтетических тканей из нефти (общее</p>
--	--	--	--	--

			<p>Подбор материалов в соответствии с замыслом, особенностями конструкции изделия. Определение оптимальных способов разметки деталей, сборки изделия. Выбор способов отделки. Комбинирование разных материалов в одном изделии.</p> <p>Конструирование и моделирование изделий из различных материалов по проектному заданию или собственному замыслу.</p> <p>Поиск оптимальных и доступных новых решений конструкторско- технологических проблем на всех этапах аналитического и технологического процесса при выполнении индивидуальных творческих работ.</p> <p>Элементарная творческая и проектная деятельность.</p>	<p>представление), с их некоторыми заданными свойствами (водонепроницаемость, огнеупорность, теплозащита).</p> <p>Обсуждают использование этих тканей людьми опасных профессий.</p> <p>Исследуют образцы натуральных и синтетических тканей в сравнении. Выявляют сходные и различные свойства.</p> <p>Изготавливают изделие с использованием синтетических тканей.</p> <p>Выполняют коллективный или групповой проект в рамках изучаемой тематики.</p> <p>Выступают с защитой проекта</p>
--	--	--	--	--

			Коллективные, групповые и индивидуальные проекты	
8	История одежды и текстильных материалов. Мир профессий	5	<p>Технология обработки текстильных материалов.</p> <p>Обобщенное представление о видах тканей (натуральные, искусственные, синтетические), их свойствах и использовании. Дизайн одежды в зависимости от ее назначения, моды, времени. Профессии в сфере моды.</p> <p>Подбор текстильных материалов в соответствии с замыслом, особенностями конструкции изделия.</p> <p>Раскрой деталей по готовым лекалам (выкройкам), собственным несложным.</p> <p>Строчка петельного стежка и ее варианты («тамбур» и другие), ее назначение (соединение и отделка деталей) и (или) строчки петлеобразного и крестообразного стежков (соединительные и отделочные). Подбор</p>	<p>Рассуждают, обсуждают, как одевались люди в разные времена, меняется ли мода и почему.</p> <p>Знакомятся с профессиями в сфере моды.</p> <p>Наблюдают и рассуждают об особенностях покроя одежды разных времен и народов.</p> <p>Выполняют групповые проекты по теме.</p> <p>Рассматривают рисунки, обсуждают приемы обработки текстильных материалов, используют данные способы в практической работе.</p> <p>Продумывают образ будущего изделия, его конструкцию, технологию изготовления, размеры.</p> <p>Делают эскиз (если необходимо).</p> <p>Выполняют необходимые расчеты и построения с опорой на рисунки и схемы.</p> <p>Подбирают материалы и инструменты, изготавливают изделие, оценивают его качество.</p> <p>Обсуждают разнообразие народов и народностей России.</p>

			<p>ручных строчек для шивания и отделки изделий.</p> <p>Элементарная творческая и проектная деятельность (реализация заданного или собственного замысла, поиск оптимальных конструктивных и технологических решений).</p> <p>Коллективные, групповые и индивидуальные проекты на основе содержания материала, изучаемого в течение учебного года</p>	<p>Рассматривают изображения национальной одежды разных народов своего региона.</p> <p>Обсуждают их особенности по компонентам, материалам, декору. Обращают внимание на головные уборы, их многообразие, историческое назначение.</p> <p>Обсуждают необходимость аксессуаров в одежде, их назначение.</p> <p>Обсуждают материалы для аксессуаров, способы отделки.</p> <p>Знакомятся со строчками крестообразного и петлеобразного стежка.</p> <p>Упражняются в их выполнении.</p> <p>Выполняют коллективный или групповой проект в рамках изучаемой тематики.</p> <p>Создают презентацию. Защищают свои проекты.</p> <p>Обсуждают результаты работы групп</p>
9	<p>Конструирование и моделирование.</p> <p>Конструирование изделий из разных материалов, в том</p>	3	<p>Современные требования к техническим устройствам (экологичность, безопасность, эргономичность и другие).</p>	<p>Обсуждают разнообразие мира игрушек.</p> <p>Классифицируют игрушки.</p> <p>Обсуждают современные материалы, из которых они изготовлены.</p> <p>Обсуждают конструктивные особенности</p>

	<p>числе наборов «Конструктор», по заданным условиям</p>		<p>Конструирование и моделирование изделий из различных материалов, в том числе конструктора, по проектному заданию или собственному замыслу. Поиск оптимальных и доступных новых решений конструкторско-технологических проблем на всех этапах аналитического и технологического процесса при выполнении индивидуальных творческих и коллективных проектных работ. Использование комбинированных техник создания конструкций по заданным условиям в выполнении учебных проектов. Элементарная творческая и проектная деятельность. Групповые и индивидуальные проекты на основе содержания</p>	<p>механических (динамических) игрушек, их принципы и механизмы движения. Знакомятся с простыми механизмами. Отбирают объекты или придумывают свои конструкции. Рассматривают качающиеся конструкции, ножничный механизм игрушки (образец, рисунок), рычажный механизм игрушки (образец, рисунок), его конструктивные особенности, соединение деталей, выполняют из набора или имеющихся материалов. Обсуждают требования к техническим конструкциям (прочность, эстетичность). Наблюдают, рассуждают, обсуждают конструктивные особенности предлагаемых несложных конструкций, обеспечение их прочности используемыми материалами, делают выводы. Выполняют сборку моделей из деталей набора типа «Конструктор». Выстраивают порядок практической работы. Соблюдают правила безопасной работы инструментами. Проверяют в действии.</p>
--	--	--	---	---

			материала, изучаемого в течение учебного года	Оценивают его качество. Выполняют коллективный или групповой проект в рамках изучаемой тематики. Создают презентацию. Защищают свои проекты. Обсуждают результаты работы групп
10	Проверочные работы по тематическим разделам учебника выполняются в рамках последнего урока – до 10 мин на каждую			
11	Подготовка портфолио и итоговый контроль за год (проверочная работа)	1	Проверка знаний	Выполняют задания
ОБЩЕЕ КОЛИЧЕСТВО ЧАСОВ ПО ПРОГРАММЕ		34		

Физическая культура

ПОЯСНИТЕЛЬНАЯ ЗАПИСКА

Программа по физической культуре на уровне начального общего образования составлена на основе требований к результатам освоения программы начального общего образования ФГОС НОО, а также ориентирована на целевые приоритеты духовно-нравственного развития, воспитания и социализации обучающихся, сформулированные в федеральной рабочей программе воспитания.

Программа по физической культуре разработана с учётом потребности современного российского общества в физически крепком и деятельном подрастающем поколении, способном активно включаться в разнообразные формы здорового образа жизни, использовать ценности физической культуры для саморазвития, самоопределения и самореализации.

В программе по физической культуре отражены объективно сложившиеся реалии современного социокультурного развития общества, условия деятельности образовательных организаций, запросы родителей обучающихся, педагогических работников на обновление содержания образовательного процесса, внедрение в его практику современных подходов, новых методик и технологий.

Изучение учебного предмета «Физическая культура» имеет важное значение в онтогенезе обучающихся. Оно активно воздействует на развитие их физической, психической и социальной природы, содействует укреплению здоровья, повышению защитных свойств организма, развитию памяти, внимания и мышления, предметно ориентируется на активное вовлечение обучающихся в самостоятельные занятия физической культурой и спортом.

Целью образования по физической культуре на уровне начального общего образования является формирование у обучающихся основ здорового образа жизни, активной творческой самостоятельности в проведении разнообразных форм занятий физическими упражнениями. Достижение данной цели обеспечивается ориентацией учебного предмета на укрепление и сохранение здоровья обучающихся, приобретение ими знаний и способов самостоятельной деятельности, развитие физических качеств и освоение физических упражнений оздоровительной, спортивной и прикладно-ориентированной направленности.

Развивающая ориентация учебного предмета «Физическая культура» заключается в формировании у обучающихся необходимого и достаточного физического здоровья, уровня развития физических качеств и обучения физическим упражнениям разной функциональной направленности. Существенным достижением такой ориентации является постепенное вовлечение обучающихся в здоровый образ жизни за счёт овладения ими знаниями и умениями по организации самостоятельных занятий подвижными играми, коррекционной, дыхательной и зрительной гимнастикой, проведения физкультурминуток и утренней зарядки, закаливающих процедур, наблюдений за физическим развитием и физической подготовленностью.

Воспитывающее значение учебного предмета раскрывается в приобщении обучающихся к истории и традициям физической культуры и спорта народов России, формировании интереса к регулярным занятиям физической культурой и спортом, осознании роли занятий физической культурой в укреплении здоровья, организации активного отдыха и досуга. В процессе обучения у обучающихся

активно формируются положительные навыки и способы поведения, общения и взаимодействия со сверстниками и учителями, оценивания своих действий и поступков в процессе совместной коллективной деятельности.

Методологической основой структуры и содержания программы по физической культуре для начального общего образования являются базовые положения личностно-деятельностного подхода, ориентирующие педагогический процесс на развитие целостной личности обучающихся. Достижение целостного развития становится возможным благодаря освоению обучающимися двигательной деятельности, представляющей собой основу содержания учебного предмета «Физическая культура». Двигательная деятельность оказывает активное влияние на развитие психической и социальной природы обучающихся. Как и любая деятельность, она включает в себя информационный, операциональный и мотивационно-процессуальный компоненты, которые находят своё отражение в соответствующих дидактических линиях учебного предмета.

В целях усиления мотивационной составляющей учебного предмета и подготовки обучающихся к выполнению комплекса ГТО в структуру программы по физической культуре в раздел «Физическое совершенствование» вводится образовательный модуль «Прикладно-ориентированная физическая культура». Данный модуль позволит удовлетворить интересы обучающихся в занятиях спортом и активном участии в спортивных соревнованиях, развитии национальных форм соревновательной деятельности и систем физического воспитания.

Содержание модуля «Прикладно-ориентированная физическая культура» обеспечивается программами по видам спорта, которые могут использоваться образовательными организациями исходя из интересов обучающихся, физкультурно-спортивных традиций, наличия необходимой материально-технической базы, квалификации педагогического состава. Образовательные организации могут разрабатывать своё содержание для модуля «Прикладно-ориентированная физическая культура» и включать в него популярные национальные виды спорта, подвижные игры и развлечения, основывающиеся на этнокультурных, исторических и современных традициях региона и школы.

Содержание программы по физической культуре изложено по годам обучения и раскрывает основные её содержательные линии, обязательные для изучения в каждом классе: «Знания о физической культуре», «Способы самостоятельной деятельности» и «Физическое совершенствование».

Планируемые результаты включают в себя личностные, метапредметные и предметные результаты.

Результативность освоения учебного предмета обучающимися достигается посредством современных научно обоснованных инновационных средств, методов и форм обучения, информационно-коммуникативных технологий и передового педагогического опыта.

Общее число часов для изучения физической культуры на уровне начального общего образования составляет – 405 часов: в 1 классе – 99 часов (3 часа в неделю), во 2 классе – 102 часа (3 часа в неделю), в 3 классе – 102 часа (3 часа в неделю), в 4 классе – 68 часов (2 часа в неделю).

СОДЕРЖАНИЕ УЧЕБНОГО ПРЕДМЕТА

1 КЛАСС

Знания о физической культуре

Понятие «физическая культура» как занятия физическими упражнениями и спортом по укреплению здоровья, физическому развитию и физической подготовке. Связь физических упражнений с движениями животных и трудовыми действиями древних людей.

Способы самостоятельной деятельности

Режим дня и правила его составления и соблюдения.

Физическое совершенствование

Оздоровительная физическая культура

Гигиена человека и требования к проведению гигиенических процедур. Осанка и комплексы упражнений для правильного её развития. Физические упражнения для физкультурминутки и утренней зарядки.

Спортивно-оздоровительная физическая культура

Правила поведения на уроках физической культуры, подбора одежды для занятий в спортивном зале и на открытом воздухе.

Гимнастика с основами акробатики

Исходные положения в физических упражнениях: стойки, упоры, седы, положения лёжа. Строевые упражнения: построение и перестроение в одну и две шеренги, стоя на месте, повороты направо и налево, передвижение в колонне по одному с равномерной скоростью.

Гимнастические упражнения: стилизованные способы передвижения ходьбой и бегом, упражнения с гимнастическим мячом и гимнастической скакалкой, стилизованные гимнастические прыжки.

Акробатические упражнения: подъём туловища из положения лёжа на спине и животе, подъём ног из положения лёжа на животе, сгибание рук в положении упор лёжа, прыжки в группировке, толчком двумя ногами, прыжки в упоре на руки, толчком двумя ногами.

Лыжная подготовка

Переноска лыж к месту занятия. Основная стойка лыжника. Передвижение на лыжах ступающим шагом (без палок). Передвижение на лыжах скользящим шагом (без палок).

Лёгкая атлетика

Равномерная ходьба и равномерный бег. Прыжки в длину и высоту с места толчком двумя ногами, в высоту с прямого разбега.

Подвижные и спортивные игры

Считалки для самостоятельной организации подвижных игр.

Прикладно-ориентированная физическая культура

Развитие основных физических качеств средствами спортивных и подвижных игр. Подготовка к выполнению нормативных требований комплекса ГТО.

2 КЛАСС

Знания о физической культуре

Из истории возникновения физических упражнений и первых соревнований. Зарождение Олимпийских игр древности.

Способы самостоятельной деятельности

Физическое развитие и его измерение. Физические качества человека: сила, быстрота, выносливость, гибкость, координация и способы их измерения. Составление дневника наблюдений по физической культуре.

Физическое совершенствование

Оздоровительная физическая культура

Закаливание организма обтиранием. Составление комплекса утренней зарядки и физкультминутки для занятий в домашних условиях.

Спортивно-оздоровительная физическая культура

Гимнастика с основами акробатики

Правила поведения на занятиях гимнастикой и акробатикой. Строевые команды в построении и перестроении в одну шеренгу и колонну по одному; при поворотах направо и налево, стоя на месте и в движении. Передвижение в колонне по одному с равномерной и изменяющейся скоростью движения.

Упражнения разминки перед выполнением гимнастических упражнений. Прыжки со скакалкой на двух ногах и поочередно на правой и левой ноге на месте. Упражнения с гимнастическим мячом: подбрасывание, перекуты и наклоны с мячом в руках. Танцевальный хороводный шаг, танец галоп.

Лыжная подготовка

Правила поведения на занятиях лыжной подготовкой. Упражнения на лыжах: передвижение двухшажным попеременным ходом, спуск с небольшого склона в основной стойке, торможение лыжными палками на учебной трассе и падением на бок во время спуска.

Лёгкая атлетика

Правила поведения на занятиях лёгкой атлетикой. Броски малого мяча в неподвижную мишень разными способами из положения стоя, сидя и лёжа. Разнообразные сложно-координированные прыжки толчком одной ногой и двумя ногами с места, в движении в разных направлениях, с разной амплитудой и траекторией полёта. Прыжок в высоту с прямого разбега. Ходьба по гимнастической скамейке с изменением скорости и направления движения. Беговые сложно-координационные упражнения: ускорения из разных исходных положений, змейкой, по кругу, обеганием предметов, с преодолением небольших препятствий.

Подвижные игры

Подвижные игры с техническими приёмами спортивных игр (баскетбол, футбол).

Прикладно-ориентированная физическая культура

Подготовка к соревнованиям по комплексу ГТО. Развитие основных физических качеств средствами подвижных и спортивных игр.

3 КЛАСС

Знания о физической культуре

Из истории развития физической культуры у древних народов, населявших территорию России. История появления современного спорта.

Способы самостоятельной деятельности

Виды физических упражнений, используемых на уроках физической культуры: общеразвивающие, подготовительные, соревновательные, их отличительные признаки и предназначение. Способы измерения пульса на занятиях физической культурой (наложение руки под грудь). Дозировка нагрузки при развитии физических качеств на уроках физической культуры. Дозирование физических упражнений для комплексов физкультминутки и утренней зарядки. Составление графика занятий по развитию физических качеств на учебный год.

Физическое совершенствование

Оздоровительная физическая культура

Закаливание организма при помощи обливания под душем. Упражнения дыхательной и зрительной гимнастики, их влияние на восстановление организма после умственной и физической нагрузки.

Спортивно-оздоровительная физическая культура.

Гимнастика с основами акробатики

Строевые упражнения в движении противходом, перестроении из колонны по одному в колонну по три, стоя на месте и в движении. Упражнения в лазании по канату в три приёма. Упражнения на гимнастической скамейке в передвижении стилизованными способами ходьбы: вперёд, назад, с высоким подниманием колен и изменением положения рук, приставным шагом правым и левым боком. Передвижения по наклонной гимнастической скамейке: равномерной ходьбой с поворотом в разные стороны и движением руками, приставным шагом правым и левым боком.

Упражнения в передвижении по гимнастической стенке: ходьба приставным шагом правым и левым боком по нижней жерди, лазанье разноимённым способом. Прыжки через скакалку с изменяющейся скоростью вращения на двух ногах и поочерёдно на правой и левой ноге, прыжки через скакалку назад с равномерной скоростью.

Ритмическая гимнастика: стилизованные наклоны и повороты туловища с изменением положения рук, стилизованные шаги на месте в сочетании с движением рук, ног и туловища. Упражнения в танцах галоп и полька.

Лёгкая атлетика

Прыжок в длину с разбега, способом согнув ноги. Броски набивного мяча из-за головы в положении сидя и стоя на месте. Беговые упражнения скоростной и координационной направленности: челночный бег, бег с преодолением препятствий, с ускорением и торможением, максимальной скоростью на дистанции 30 м.

Лыжная подготовка

Передвижение одновременным двухшажным ходом. Упражнения в поворотах на лыжах переступанием стоя на месте и в движении. Торможение плугом.

Плавательная подготовка.

Правила поведения в бассейне. Виды современного спортивного плавания: кроль на груди и спине, брас. Упражнения ознакомительного плавания: передвижение по дну ходьбой и прыжками, погружение в воду и всплытие, скольжение на воде. Упражнения в плавании кролем на груди.

Подвижные и спортивные игры

Подвижные игры на точность движений с приёмами спортивных игр и лыжной подготовки. Баскетбол: ведение баскетбольного мяча, ловля и передача баскетбольного мяча.

Волейбол: прямая нижняя подача, приём и передача мяча снизу двумя руками на месте и в движении. Футбол: ведение футбольного мяча, удар по неподвижному футбольному мячу.

Прикладно-ориентированная физическая культура.

Развитие основных физических качеств средствами базовых видов спорта. Подготовка к выполнению нормативных требований комплекса ГТО.

4 КЛАСС

Знания о физической культуре

Из истории развития физической культуры в России. Развитие национальных видов спорта в России.

Способы самостоятельной деятельности

Физическая подготовка. Влияние занятий физической подготовкой на работу организма. Регулирование физической нагрузки по пульсу на самостоятельных занятиях физической подготовкой. Определение тяжести нагрузки на самостоятельных занятиях физической подготовкой по внешним признакам и самочувствию. Определение возрастных особенностей физического развития и физической подготовленности посредством регулярного наблюдения. Оказание первой помощи при травмах во время самостоятельных занятий физической культурой.

Физическое совершенствование

Оздоровительная физическая культура

Оценка состояния осанки, упражнения для профилактики её нарушения (на расслабление мышц спины и профилактику сутулости). Упражнения для снижения массы тела за счёт упражнений с высокой активностью работы больших мышечных групп. Закаливающие процедуры: купание в естественных водоёмах, солнечные и воздушные процедуры.

Спортивно-оздоровительная физическая культура

Гимнастика с основами акробатики

Предупреждение травматизма при выполнении гимнастических и акробатических упражнений. Акробатические комбинации из хорошо освоенных упражнений. Опорный прыжок через гимнастического козла с разбега способом напрыгивания. Упражнения на низкой гимнастической перекладине: висы и упоры, подъём переворотом. Упражнения в танце «Летка-енка».

Лёгкая атлетика

Предупреждение травматизма во время выполнения легкоатлетических упражнений. Прыжок в высоту с разбега перешагиванием. Технические действия при беге по легкоатлетической дистанции: низкий старт, стартовое ускорение, финиширование. Метание малого мяча на дальность стоя на месте.

Лыжная подготовка

Предупреждение травматизма во время занятий лыжной подготовкой. Упражнения в передвижении на лыжах одновременным одношажным ходом.

Плавательная подготовка

Предупреждение травматизма во время занятий плавательной подготовкой. Упражнения в плавании кролем на груди, ознакомительные упражнения в плавании кролем на спине.

Подвижные и спортивные игры

Предупреждение травматизма на занятиях подвижными играми. Подвижные игры общефизической подготовки. Волейбол: нижняя боковая подача, приём и передача мяча сверху, выполнение освоенных технических действий в условиях игровой деятельности. Баскетбол: бросок мяча двумя руками от груди с места, выполнение освоенных технических действий в условиях игровой деятельности. Футбол: остановки катящегося мяча внутренней стороной стопы, выполнение освоенных технических действий в условиях игровой деятельности.

Прикладно-ориентированная физическая культура

Упражнения физической подготовки на развитие основных физических качеств. Подготовка к выполнению нормативных требований комплекса ГТО.

ПЛАНИРУЕМЫЕ РЕЗУЛЬТАТЫ ОСВОЕНИЯ ПРОГРАММЫ ПО ФИЗИЧЕСКОЙ КУЛЬТУРЕ НА УРОВНЕ НАЧАЛЬНОГО ОБЩЕГО ОБРАЗОВАНИЯ

ЛИЧНОСТНЫЕ РЕЗУЛЬТАТЫ

Личностные результаты освоения программы по физической культуре на уровне начального общего образования достигаются в единстве учебной и воспитательной деятельности в соответствии с традиционными российскими социокультурными и духовно-нравственными ценностями, принятыми в обществе правилами и нормами поведения и способствуют процессам самопознания, самовоспитания и саморазвития, формирования внутренней позиции личности.

В результате изучения физической культуры на уровне начального общего образования у обучающегося будут сформированы следующие личностные результаты:

- становление ценностного отношения к истории и развитию физической культуры народов России, осознание её связи с трудовой деятельностью и укреплением здоровья человека;
- формирование нравственно-этических норм поведения и правил межличностного общения во время подвижных игр и спортивных соревнований, выполнения совместных учебных заданий;
- проявление уважительного отношения к соперникам во время соревновательной деятельности, стремление оказывать первую помощь при травмах и ушибах;
- уважительное отношение к содержанию национальных подвижных игр, этнокультурным формам и видам соревновательной деятельности;
- стремление к формированию культуры здоровья, соблюдению правил здорового образа жизни;
- проявление интереса к исследованию индивидуальных особенностей физического развития и физической подготовленности, влияния занятий физической культурой и спортом на их показатели.

МЕТАПРЕДМЕТНЫЕ РЕЗУЛЬТАТЫ

В результате изучения физической культуры на уровне начального общего образования у обучающегося будут сформированы познавательные универсальные учебные действия, коммуникативные универсальные учебные действия, регулятивные универсальные учебные действия, совместная деятельность.

К концу обучения в **1 классе** у обучающегося будут сформированы следующие универсальные учебные действия.

Познавательные универсальные учебные действия:

- находить общие и отличительные признаки в передвижениях человека и животных;
- устанавливать связь между бытовыми движениями древних людей и физическими упражнениями из современных видов спорта;
- сравнивать способы передвижения ходьбой и бегом, находить между ними общие и отличительные признаки;

- выявлять признаки правильной и неправильной осанки, приводить возможные причины её нарушений.

Коммуникативные универсальные учебные действия:

- воспроизводить названия разучиваемых физических упражнений и их исходные положения;
- высказывать мнение о положительном влиянии занятий физической культурой, оценивать влияние гигиенических процедур на укрепление здоровья;
- управлять эмоциями во время занятий физической культурой и проведения подвижных игр, соблюдать правила поведения и положительно относиться к замечаниям других обучающихся и учителя;
- обсуждать правила проведения подвижных игр, обосновывать объективность определения победителей.

Регулятивные универсальные учебные действия:

- выполнять комплексы физкультминуток, утренней зарядки, упражнений по профилактике нарушения и коррекции осанки;
- выполнять учебные задания по обучению новым физическим упражнениям и развитию физических качеств;
- проявлять уважительное отношение к участникам совместной игровой и соревновательной деятельности.

К концу обучения во 2 классе у обучающегося будут сформированы следующие универсальные учебные действия.

Познавательные универсальные учебные действия:

- характеризовать понятие «физические качества», называть физические качества и определять их отличительные признаки;
- понимать связь между закаливающими процедурами и укреплением здоровья;
- выявлять отличительные признаки упражнений на развитие разных физических качеств, приводить примеры и демонстрировать их выполнение;
- обобщать знания, полученные в практической деятельности, составлять индивидуальные комплексы упражнений физкультминуток и утренней зарядки, упражнений на профилактику нарушения осанки;
- вести наблюдения за изменениями показателей физического развития и физических качеств, проводить процедуры их измерения.

Коммуникативные универсальные учебные действия:

- объяснять назначение упражнений утренней зарядки, приводить соответствующие примеры её положительного влияния на организм обучающихся (в пределах изученного);
- исполнять роль капитана и судьи в подвижных играх, аргументированно высказывать суждения о своих действиях и принятых решениях;
- делать небольшие сообщения по истории возникновения подвижных игр и спортивных соревнований, планированию режима дня, способам измерения показателей физического развития и физической подготовленности.

Регулятивные универсальные учебные действия:

- соблюдать правила поведения на уроках физической культуры с учётом их учебного содержания, находить в них различия (легкоатлетические, гимнастические и игровые уроки, занятия лыжной и плавательной подготовкой);

- выполнять учебные задания по освоению новых физических упражнений и развитию физических качеств в соответствии с указаниями и замечаниями учителя;
- взаимодействовать со сверстниками в процессе выполнения учебных заданий, соблюдать культуру общения и уважительного обращения к другим обучающимся;
- контролировать соответствие двигательных действий правилам подвижных игр, проявлять эмоциональную сдержанность при возникновении ошибок.

К концу обучения в **3 классе** у обучающегося будут сформированы следующие универсальные учебные действия.

Познавательные универсальные учебные действия:

- понимать историческую связь развития физических упражнений с трудовыми действиями, приводить примеры упражнений древних людей в современных спортивных соревнованиях;
- объяснять понятие «дозировка нагрузки», правильно применять способы её регулирования на занятиях физической культурой;
- понимать влияние дыхательной и зрительной гимнастики на предупреждение развития утомления при выполнении физических и умственных нагрузок;
- обобщать знания, полученные в практической деятельности, выполнять правила поведения на уроках физической культуры, проводить закаливающие процедуры, занятия по предупреждению нарушения осанки;
- вести наблюдения за динамикой показателей физического развития и физических качеств в течение учебного года, определять их приросты по учебным четвертям (триместрам).

Коммуникативные универсальные учебные действия:

- организовывать совместные подвижные игры, принимать в них активное участие с соблюдением правил и норм этического поведения;
- правильно использовать строевые команды, названия упражнений и способов деятельности во время совместного выполнения учебных заданий;
- активно участвовать в обсуждении учебных заданий, анализе выполнения физических упражнений и технических действий из осваиваемых видов спорта;
- делать небольшие сообщения по результатам выполнения учебных заданий, организации и проведения самостоятельных занятий физической культурой.

Регулятивные универсальные учебные действия:

- контролировать выполнение физических упражнений, корректировать их на основе сравнения с заданными образцами;
- взаимодействовать со сверстниками в процессе учебной и игровой деятельности, контролировать соответствие выполнения игровых действий правилам подвижных игр;
- оценивать сложность возникающих игровых задач, предлагать их совместное коллективное решение.

К концу обучения в **4 классе** у обучающегося будут сформированы следующие универсальные учебные действия.

Познавательные универсальные учебные действия:

- сравнивать показатели индивидуального физического развития и физической подготовленности с возрастными стандартами, находить общие и отличительные особенности;
- выявлять отставание в развитии физических качеств от возрастных стандартов, приводить примеры физических упражнений по их устранению;
- объединять физические упражнения по их целевому предназначению: на профилактику нарушения осанки, развитие силы, быстроты и выносливости.

Коммуникативные универсальные учебные действия:

- взаимодействовать с учителем и обучающимися, воспроизводить ранее изученный материал и отвечать на вопросы в процессе учебного диалога;
- использовать специальные термины и понятия в общении с учителем и обучающимися, применять термины при обучении новым физическим упражнениям, развитию физических качеств;
- оказывать посильную первую помощь во время занятий физической культурой.

Регулятивные универсальные учебные действия:

- выполнять указания учителя, проявлять активность и самостоятельность при выполнении учебных заданий;
- самостоятельно проводить занятия на основе изученного материала и с учётом собственных интересов; оценивать свои успехи в занятиях физической культурой, проявлять стремление к развитию физических качеств, выполнению нормативных требований комплекса ГТО.

ПРЕДМЕТНЫЕ РЕЗУЛЬТАТЫ

1 КЛАСС

К концу обучения в **1 классе** обучающийся достигнет следующих предметных результатов по отдельным темам программы по физической культуре:

- приводить примеры основных дневных дел и их распределение в индивидуальном режиме дня;
- соблюдать правила поведения на уроках физической культурой, приводить примеры подбора одежды для самостоятельных занятий;
- выполнять упражнения утренней зарядки и физкультминуток;
- анализировать причины нарушения осанки и демонстрировать упражнения по профилактике её нарушения;
- демонстрировать построение и перестроение из одной шеренги в две и в колонну по одному, выполнять ходьбу и бег с равномерной и изменяющейся скоростью передвижения;
- демонстрировать передвижения стилизованным гимнастическим шагом и бегом, прыжки на месте с поворотами в разные стороны и в длину толчком двумя ногами;
- передвигаться на лыжах ступающим и скользящим шагом (без палок);
- играть в подвижные игры с общеразвивающей направленностью.

2 КЛАСС

К концу обучения во **2 классе** обучающийся достигнет следующих предметных результатов по отдельным темам программы по физической культуре:

- демонстрировать примеры основных физических качеств и высказывать своё суждение об их связи с укреплением здоровья и физическим развитием;
- измерять показатели длины и массы тела, физических качеств с помощью специальных тестовых упражнений, вести наблюдения за их изменениями;
- выполнять броски малого (теннисного) мяча в мишень из разных исходных положений и разными способами, демонстрировать упражнения в подбрасывании гимнастического мяча правой и левой рукой, перебрасывании его с руки на руку, перекатыванию;
- демонстрировать танцевальный хороводный шаг в совместном передвижении;
- выполнять прыжки по разметкам на разное расстояние и с разной амплитудой, в высоту с прямого разбега;
- передвигаться на лыжах двухшажным переменным ходом, спускаться с пологого склона и тормозить падением;
- организовывать и играть в подвижные игры на развитие основных физических качеств, с использованием технических приёмов из спортивных игр;
- выполнять упражнения на развитие физических качеств.

3 КЛАСС

К концу обучения в **3 классе** обучающийся достигнет следующих предметных результатов по отдельным темам программы по физической культуре:

- соблюдать правила во время выполнения гимнастических и акробатических упражнений, легкоатлетической, лыжной, игровой и плавательной подготовки;
- демонстрировать примеры упражнений общеразвивающей, подготовительной и соревновательной направленности, раскрывать их целевое предназначение на занятиях физической культурой;
- измерять частоту пульса и определять физическую нагрузку по её значениям с помощью таблицы стандартных нагрузок;
- выполнять упражнения дыхательной и зрительной гимнастики, объяснять их связь с предупреждением появления утомления;
- выполнять движение противходом в колонне по одному, перестраиваться из колонны по одному в колонну по три на месте и в движении;
- выполнять ходьбу по гимнастической скамейке с высоким подниманием колен и изменением положения рук, поворотами в правую и левую сторону, двигаться приставным шагом левым и правым боком, спиной вперёд;
- передвигаться по нижней жерди гимнастической стенки приставным шагом в правую и левую сторону, лазать разноимённым способом;
- демонстрировать прыжки через скакалку на двух ногах и попеременно на правой и левой ноге;
- демонстрировать упражнения ритмической гимнастики, движения танцев галоп и полька;

- выполнять бег с преодолением небольших препятствий с разной скоростью, прыжки в длину с разбега способом согнув ноги, броски набивного мяча из положения сидя и стоя;
- передвигаться на лыжах одновременным двухшажным ходом, спускаться с пологого склона в стойке лыжника и тормозить плугом;
- выполнять технические действия спортивных игр: баскетбол (ведение баскетбольного мяча на месте и движении), волейбол (приём мяча снизу и нижняя передача в парах), футбол (ведение футбольного мяча змейкой);
- выполнять упражнения на развитие физических качеств, демонстрировать приросты в их показателях.

4 КЛАСС

К концу обучения в **4 классе** обучающийся достигнет следующих предметных результатов по отдельным темам программы по физической культуре:

- объяснять назначение комплекса ГТО и выявлять его связь с подготовкой к труду и защите Родины;
- осознавать положительное влияние занятий физической подготовкой на укрепление здоровья, развитие сердечно-сосудистой и дыхательной систем;
- приводить примеры регулирования физической нагрузки по пульсу при развитии физических качеств: силы, быстроты, выносливости и гибкости;
- приводить примеры оказания первой помощи при травмах во время самостоятельных занятий физической культурой и спортом, характеризовать причины их появления на занятиях гимнастикой и лёгкой атлетикой, лыжной и плавательной подготовкой;
- проявлять готовность оказать первую помощь в случае необходимости;
- демонстрировать акробатические комбинации из 5–7 хорошо освоенных упражнений (с помощью учителя);
- демонстрировать опорный прыжок через гимнастического козла с разбега способом напрыгивания;
- демонстрировать движения танца «Летка-енка» в групповом исполнении под музыкальное сопровождение;
- выполнять прыжок в высоту с разбега перешагиванием;
- выполнять метание малого (теннисного) мяча на дальность;
- демонстрировать проплывание учебной дистанции кролем на груди или кролем на спине (по выбору обучающегося);
- выполнять освоенные технические действия спортивных игр баскетбол, волейбол и футбол в условиях игровой деятельности;
- выполнять упражнения на развитие физических качеств, демонстрировать приросты в их показателях.

ТЕМАТИЧЕСКОЕ ПЛАНИРОВАНИЕ

1 КЛАСС

№ п/п	Наименование разделов и тем программы	Количество часов			Электронные (цифровые) образовательные ресурсы
		Всего	Контрольные работы	Практические работы	
Раздел 1. Знания о физической культуре					
1.1	Знания о физической культуре	2			Поле для свободного ввода
Итого по разделу		2			
Раздел 2. Способы самостоятельной деятельности					
2.1	Режим дня школьника	1			Поле для свободного ввода
Итого по разделу		1			
ФИЗИЧЕСКОЕ СОВЕРШЕНСТВОВАНИЕ					
Раздел 1. Оздоровительная физическая культура					
1.1	Гигиена человека	1			Поле для свободного ввода
1.2	Осанка человека	1			Поле для свободного ввода
1.3	Утренняя зарядка и физкультминутки в режиме дня школьника	1			Поле для свободного ввода
Итого по разделу		3			
Раздел 2. Спортивно-оздоровительная физическая культура					
2.1	Гимнастика с основами акробатики	18			Поле для свободного ввода

2.2	Лыжная подготовка	12			Поле для свободного ввода
2.3	Легкая атлетика	18			Поле для свободного ввода
2.4	Подвижные и спортивные игры	19			Поле для свободного ввода
Итого по разделу		67			
Раздел 3. Прикладно-ориентированная физическая культура					
3.1	Подготовка к выполнению нормативных требований комплекса ГТО	26			Поле для свободного ввода
Итого по разделу		26			
ОБЩЕЕ КОЛИЧЕСТВО ЧАСОВ ПО ПРОГРАММЕ		99	0	0	

2 КЛАСС

№ п/п	Наименование разделов и тем программы	Количество часов			Электронные (цифровые) образовательные ресурсы
		Всего	Контрольные работы	Практические работы	
Раздел 1. Знания о физической культуре					
1.1	Знания о физической культуре	3			Поле для свободного ввода
Итого по разделу		3			
Раздел 2. Способы самостоятельной деятельности					
2.1	Физическое развитие и его измерение	9			Поле для свободного ввода
Итого по разделу		9			
ФИЗИЧЕСКОЕ СОВЕРШЕНСТВОВАНИЕ					
Раздел 1. Оздоровительная физическая культура					
1.1	Занятия по укреплению здоровья	1			Поле для свободного ввода
1.2	Индивидуальные комплексы утренней зарядки	2			Поле для свободного ввода
Итого по разделу		3			
Раздел 2. Спортивно-оздоровительная физическая культура					
2.1	Гимнастика с основами акробатики	14			Поле для свободного ввода
2.2	Лыжная подготовка	12			Поле для свободного ввода
2.3	Легкая атлетика	14			Поле для свободного ввода

2.4	Подвижные игры	19			Поле для свободного ввода
Итого по разделу		59			
Раздел 3. Прикладно-ориентированная физическая культура					
3.1	Подготовка к выполнению нормативных требований комплекса ГТО	28			Поле для свободного ввода
Итого по разделу		28			
ОБЩЕЕ КОЛИЧЕСТВО ЧАСОВ ПО ПРОГРАММЕ		102	0	0	

3 КЛАСС

№ п/п	Наименование разделов и тем программы	Количество часов			Электронные (цифровые) образовательные ресурсы
		Всего	Контрольные работы	Практические работы	
Раздел 1. Знания о физической культуре					
1.1	Знания о физической культуре	2			Поле для свободного ввода
Итого по разделу		2			
Раздел 2. Способы самостоятельной деятельности					
2.1	Виды физических упражнений, используемых на уроках	1			Поле для свободного ввода
2.2	Измерение пульса на уроках физической культуры	1			Поле для свободного ввода
2.3	Физическая нагрузка	2			Поле для свободного ввода
Итого по разделу		4			
ФИЗИЧЕСКОЕ СОВЕРШЕНСТВОВАНИЕ					
Раздел 1. Оздоровительная физическая культура					
1.1	Закаливание организма	1			Поле для свободного ввода
1.2	Дыхательная и зрительная гимнастика	1			Поле для свободного ввода
Итого по разделу		2			
Раздел 2. Спортивно-оздоровительная физическая культура					
2.1	Гимнастика с основами акробатики	16			Поле для свободного ввода

2.2	Легкая атлетика	10			Поле для свободного ввода
2.3	Лыжная подготовка	12			Поле для свободного ввода
2.4	Плавательная подготовка	12			Поле для свободного ввода
2.5	Подвижные и спортивные игры	16			Поле для свободного ввода
Итого по разделу		66			
Раздел 3. Прикладно-ориентированная физическая культура					
3.1	Подготовка к выполнению нормативных требований комплекса ГТО	28			Поле для свободного ввода
Итого по разделу		28			
ОБЩЕЕ КОЛИЧЕСТВО ЧАСОВ ПО ПРОГРАММЕ		102	0	0	

4 КЛАСС

№ п/п	Наименование разделов и тем программы	Количество часов			Электронные (цифровые) образовательные ресурсы
		Всего	Контрольные работы	Практические работы	
Раздел 1. Знания о физической культуре					
1.1	Знания о физической культуре	2			Поле для свободного ввода
Итого по разделу		2			
Раздел 2. Способы самостоятельной деятельности					
2.1	Самостоятельная физическая подготовка	3			Поле для свободного ввода
2.2	Профилактика предупреждения травм и оказание первой помощи при их возникновении	2			Поле для свободного ввода
Итого по разделу		5			
ФИЗИЧЕСКОЕ СОВЕРШЕНСТВОВАНИЕ					
Раздел 1. Оздоровительная физическая культура					
1.1	Упражнения для профилактики нарушения осанки и снижения массы тела	1			Поле для свободного ввода
1.2	Закаливание организма	1			Поле для свободного ввода
Итого по разделу		2			
Раздел 2. Спортивно-оздоровительная физическая культура					
2.1	Гимнастика с основами акробатики	10			Поле для свободного ввода

2.2	Легкая атлетика	15			Поле для свободного ввода
2.3	Подвижные и спортивные игры	24			Поле для свободного ввода
Итого по разделу		49			
Раздел 3. Прикладно-ориентированная физическая культура					
3.1	Подготовка к выполнению нормативных требований комплекса ГТО	10			Поле для свободного ввода
Итого по разделу		10			
Раздел 4. Название					
Итого		0			
ОБЩЕЕ КОЛИЧЕСТВО ЧАСОВ ПО ПРОГРАММЕ		68	0	0	

**ПОУРОЧНОЕ ПЛАНИРОВАНИЕ
1 КЛАСС**

№ п/п	Тема урока	Количество часов			Дата изучения	Электронные цифровые образовательные ресурсы
		Всего	Контрольные работы	Практические работы		
1	Что такое физическая культура	1				Поле для свободного ввода1
2	Современные физические упражнения	1				Поле для свободного ввода1
3	Режим дня и правила его составления и соблюдения	1				Поле для свободного ввода1
4	Личная гигиена и гигиенические процедуры	1				Поле для свободного ввода1
5	Осанка человека. Упражнения для осанки	1				Поле для свободного ввода1
6	Комплексы утренней зарядки и физкультминуток в режиме дня школьника	1				Поле для свободного ввода1
7	Правила поведения на уроках физической культуры	1				Поле для свободного ввода1

8	Понятие гимнастики и спортивной гимнастики	1				Поле для свободного ввода1
9	Исходные положения в физических упражнениях	1				Поле для свободного ввода1
10	Учимся гимнастическим упражнениям	1				Поле для свободного ввода1
11	Стилизованные способы передвижения ходьбой и бегом	1				Поле для свободного ввода1
12	Акробатические упражнения, основные техники	1				Поле для свободного ввода1
13	Акробатические упражнения, основные техники	1				Поле для свободного ввода1
14	Строевые упражнения и организующие команды на уроках физической культуры	1				Поле для свободного ввода1
15	Способы построения и повороты стоя на месте	1				Поле для свободного ввода1
16	Стилизованные передвижения (гимнастический шаг, бег)	1				Поле для свободного ввода1
17	Гимнастические упражнения с мячом	1				Поле для свободного ввода1

18	Гимнастические упражнения со скакалкой	1				Поле для свободного ввода1
19	Гимнастические упражнения в прыжках	1				Поле для свободного ввода1
20	Подъем туловища из положения лежа на спине и животе	1				Поле для свободного ввода1
21	Подъем ног из положения лежа на животе	1				Поле для свободного ввода1
22	Сгибание рук в положении упор лежа	1				Поле для свободного ввода1
23	Разучивание прыжков в группировке	1				Поле для свободного ввода1
24	Прыжки в упоре на руках, толчком двумя ногами	1				Поле для свободного ввода1
25	Строевые упражнения с лыжами в руках	1				Поле для свободного ввода1
26	Строевые упражнения с лыжами в руках	1				Поле для свободного ввода1
27	Упражнения в передвижении на лыжах	1				Поле для свободного ввода1

28	Упражнения в передвижении на лыжах	1				Поле для свободного ввода1
29	Имитационные упражнения техники передвижения на лыжах	1				Поле для свободного ввода1
30	Имитационные упражнения техники передвижения на лыжах	1				Поле для свободного ввода1
31	Техника ступающего шага во время передвижения	1				Поле для свободного ввода1
32	Техника ступающего шага во время передвижения	1				Поле для свободного ввода1
33	Имитационные упражнения техники передвижения на лыжах скользящим шагом	1				Поле для свободного ввода1
34	Имитационные упражнения техники передвижения на лыжах скользящим шагом	1				Поле для свободного ввода1
35	Техника передвижения скользящим шагом в полной координации	1				Поле для свободного ввода1
36	Техника передвижения скользящим шагом в полной координации	1				Поле для свободного ввода1
37	Чем отличается ходьба от бега	1				Поле для свободного ввода1

38	Упражнения в передвижении с равномерной скоростью	1				Поле для свободного ввода1
39	Упражнения в передвижении с равномерной скоростью	1				Поле для свободного ввода1
40	Упражнения в передвижении с изменением скорости	1				Поле для свободного ввода1
41	Упражнения в передвижении с изменением скорости	1				Поле для свободного ввода1
42	Обучение равномерному бегу в колонне по одному с невысокой скоростью	1				Поле для свободного ввода1
43	Обучение равномерному бегу в колонне по одному с невысокой скоростью	1				Поле для свободного ввода1
44	Обучение равномерному бегу в колонне по одному с разной скоростью передвижения	1				Поле для свободного ввода1
45	Обучение равномерному бегу в колонне по одному с разной скоростью передвижения	1				Поле для свободного ввода1
46	Обучение равномерному бегу в колонне по одному в чередовании с равномерной ходьбой	1				Поле для свободного ввода1
47	Правила выполнения прыжка в длину с места	1				Поле для свободного ввода1

48	Разучивание одновременного отталкивания двумя ногами	1				Поле для свободного ввода1
49	Приземление после спрыгивания с горки матов	1				Поле для свободного ввода1
50	Обучение прыжку в длину с места в полной координации	1				Поле для свободного ввода1
51	Разучивание техники выполнения прыжка в длину и в высоту с прямого разбега	1				Поле для свободного ввода1
52	Разучивание фазы приземления из прыжка	1				Поле для свободного ввода1
53	Разучивание фазы разбега и отталкивания в прыжке	1				Поле для свободного ввода1
54	Разучивание выполнения прыжка в длину с места	1				Поле для свободного ввода1
55	Считалки для подвижных игр	1				Поле для свободного ввода1
56	Разучивание игровых действий и правил подвижных игр	1				Поле для свободного ввода1
57	Разучивание игровых действий и правил подвижных игр	1				Поле для свободного ввода1

58	Обучение способам организации игровых площадок	1				Поле для свободного ввода1
59	Обучение способам организации игровых площадок	1				Поле для свободного ввода1
60	Самостоятельная организация и проведение подвижных игр	1				Поле для свободного ввода1
61	Самостоятельная организация и проведение подвижных игр	1				Поле для свободного ввода1
62	Разучивание подвижной игры «Охотники и утки»	1				Поле для свободного ввода1
63	Разучивание подвижной игры «Охотники и утки»	1				Поле для свободного ввода1
64	Разучивание подвижной игры «Не попади в болото»	1				Поле для свободного ввода1
65	Разучивание подвижной игры «Не попади в болото»	1				Поле для свободного ввода1
66	Разучивание подвижной игры «Не оступись»	1				Поле для свободного ввода1
67	Разучивание подвижной игры «Не оступись»	1				Поле для свободного ввода1

68	Разучивание подвижной игры «Кто больше соберет яблок»	1				Поле для свободного ввода1
69	Разучивание подвижной игры «Кто больше соберет яблок»	1				Поле для свободного ввода1
70	Разучивание подвижной игры «Брось-поймай»	1				Поле для свободного ввода1
71	Разучивание подвижной игры «Брось-поймай»	1				Поле для свободного ввода1
72	Разучивание подвижной игры «Пингвины с мячом»	1				Поле для свободного ввода1
73	Разучивание подвижной игры «Пингвины с мячом»	1				Поле для свободного ввода1
74	ГТО – что это такое? История ГТО. Спортивные нормативы	1				Поле для свободного ввода1
75	Основные правила, ТБ на уроках, особенности проведения испытаний (тестов) ВФСК ГТО	1				Поле для свободного ввода1
76	Освоение правил и техники выполнения норматива комплекса ГТО. Бег на 10м и 30м. Подвижные игры	1				Поле для свободного ввода1

77	Освоение правил и техники выполнения норматива комплекса ГТО. Бег на 10м и 30м. Подвижные игры	1				Поле для свободного ввода1
78	Освоение правил и техники выполнения норматива комплекса ГТО. Смешанное передвижение. Подвижные игры	1				Поле для свободного ввода1
79	Освоение правил и техники выполнения норматива комплекса ГТО. Смешанное передвижение. Подвижные игры	1				Поле для свободного ввода1
80	Освоение правил и техники выполнения норматива комплекса ГТО. Ходьба на лыжах. Подвижные игры	1				Поле для свободного ввода1
81	Освоение правил и техники выполнения норматива комплекса ГТО. Ходьба на лыжах. Подвижные игры	1				Поле для свободного ввода1
82	Освоение правил и техники выполнения норматива комплекса ГТО. Плавание. Подвижные игры	1				Поле для свободного ввода1
83	Освоение правил и техники выполнения норматива комплекса ГТО. Плавание. Подвижные игры	1				Поле для свободного ввода1
84	Освоение правил и техники выполнения норматива комплекса ГТО. 6-ти минутный бег. Подвижные игры	1				Поле для свободного ввода1

85	Освоение правил и техники выполнения норматива комплекса ГТО. 6-ти минутный бег. Подвижные игры	1				Поле для свободного ввода1
86	Освоение правил и техники выполнения норматива комплекса ГТО. Бросок набивного мяча. Подвижные игры	1				Поле для свободного ввода1
87	Освоение правил и техники выполнения норматива комплекса ГТО. Бросок набивного мяча. Подвижные игры	1				Поле для свободного ввода1
88	Освоение правил и техники выполнения норматива комплекса ГТО. Поднимание туловища из положения лежа на спине. Подвижные игры	1				Поле для свободного ввода1
89	Освоение правил и техники выполнения норматива комплекса ГТО. Поднимание туловища из положения лежа на спине. Подвижные игры	1				Поле для свободного ввода1
90	Освоение правил и техники выполнения норматива комплекса ГТО. Прыжок в длину с места толчком двумя ногами. Подвижные игры	1				Поле для свободного ввода1
91	Освоение правил и техники выполнения норматива комплекса ГТО. Прыжок в длину с места	1				Поле для свободного ввода1

	толчком двумя ногами. Подвижные игры					
92	Освоение правил и техники выполнения норматива комплекса ГТО. Наклон вперед из положения стоя на гимнастической скамье. Подвижные игры	1				Поле для свободного ввода1
93	Освоение правил и техники выполнения норматива комплекса ГТО. Наклон вперед из положения стоя на гимнастической скамье. Подвижные игры	1				Поле для свободного ввода1
94	Освоение правил и техники выполнения норматива комплекса ГТО. Метание теннисного мяча в цель. Подвижные игры	1				Поле для свободного ввода1
95	Освоение правил и техники выполнения норматива комплекса ГТО. Метание теннисного мяча в цель. Подвижные игры	1				Поле для свободного ввода1
96	Освоение правил и техники выполнения норматива комплекса ГТО. Челночный бег 3*10м. Подвижные игры	1				Поле для свободного ввода1
97	Освоение правил и техники выполнения норматива комплекса ГТО. Челночный бег 3*10м. Подвижные игры	1				Поле для свободного ввода1
98	Пробное тестирование с соблюдением правил и техники	1				Поле для свободного ввода1

	выполнения испытаний (тестов) 1-2 ступени ГТО					
99	Пробное тестирование с соблюдением правил и техники выполнения испытаний (тестов) 1-2 ступени ГТО	1				Поле для свободного ввода1
ОБЩЕЕ КОЛИЧЕСТВО ЧАСОВ ПО ПРОГРАММЕ		99	0	0		

2 КЛАСС

№ п/п	Тема урока	Количество часов			Дата изучения	Электронные цифровые образовательные ресурсы
		Всего	Контрольные работы	Практические работы		
1	История подвижных игр и соревнований у древних народов	1				Поле для свободного ввода1
2	Зарождение Олимпийских игр	1				Поле для свободного ввода1
3	Современные Олимпийские игры	1				Поле для свободного ввода1
4	Физическое развитие	1				Поле для свободного ввода1
5	Физические качества	1				Поле для свободного ввода1
6	Сила как физическое качество	1				Поле для свободного ввода1
7	Быстрота как физическое качество	1				Поле для свободного ввода1
8	Выносливость как физическое качество	1				Поле для свободного ввода1

9	Гибкость как физическое качество	1				Поле для свободного ввода1
10	Развитие координации движений	1				Поле для свободного ввода1
11	Развитие координации движений	1				Поле для свободного ввода1
12	Дневник наблюдений по физической культуре	1				Поле для свободного ввода1
13	Закаливание организма	1				Поле для свободного ввода1
14	Утренняя зарядка	1				Поле для свободного ввода1
15	Составление комплекса утренней зарядки	1				Поле для свободного ввода1
16	Правила поведения на уроках гимнастики и акробатики	1				Поле для свободного ввода1
17	Строевые упражнения и команды	1				Поле для свободного ввода1
18	Строевые упражнения и команды	1				Поле для свободного ввода1

19	Прыжковые упражнения	1				Поле для свободного ввода1
20	Прыжковые упражнения	1				Поле для свободного ввода1
21	Гимнастическая разминка	1				Поле для свободного ввода1
22	Ходьба на гимнастической скамейке	1				Поле для свободного ввода1
23	Ходьба на гимнастической скамейке	1				Поле для свободного ввода1
24	Упражнения с гимнастической скакалкой	1				Поле для свободного ввода1
25	Упражнения с гимнастической скакалкой	1				Поле для свободного ввода1
26	Упражнения с гимнастическим мячом	1				Поле для свободного ввода1
27	Упражнения с гимнастическим мячом	1				Поле для свободного ввода1
28	Танцевальные гимнастические движения	1				Поле для свободного ввода1

29	Танцевальные гимнастические движения	1				Поле для свободного ввода1
30	Правила поведения на занятиях лыжной подготовкой	1				Поле для свободного ввода1
31	Передвижение на лыжах двухшажным попеременным ходом	1				Поле для свободного ввода1
32	Спуск с горы в основной стойке	1				Поле для свободного ввода1
33	Спуск с горы в основной стойке	1				Поле для свободного ввода1
34	Подъем лесенкой	1				Поле для свободного ввода1
35	Подъем лесенкой	1				Поле для свободного ввода1
36	Спуски и подъёмы на лыжах	1				Поле для свободного ввода1
37	Спуски и подъёмы на лыжах	1				Поле для свободного ввода1
38	Торможение лыжными палками	1				Поле для свободного ввода1

39	Торможение лыжными палками	1				Поле для свободного ввода1
40	Торможение падением на бок	1				Поле для свободного ввода1
41	Торможение падением на бок	1				Поле для свободного ввода1
42	Правила поведения на занятиях лёгкой атлетикой	1				Поле для свободного ввода1
43	Броски мяча в неподвижную мишень	1				Поле для свободного ввода1
44	Броски мяча в неподвижную мишень	1				Поле для свободного ввода1
45	Сложно координированные прыжковые упражнения	1				Поле для свободного ввода1
46	Сложно координированные прыжковые упражнения	1				Поле для свободного ввода1
47	Прыжок в высоту с прямого разбега	1				Поле для свободного ввода1
48	Прыжок в высоту с прямого разбега	1				Поле для свободного ввода1

49	Сложно координированные передвижения ходьбой по гимнастической скамейке	1				Поле для свободного ввода1
50	Сложно координированные передвижения ходьбой по гимнастической скамейке	1				Поле для свободного ввода1
51	Передвижение равномерной ходьбой с наклонами туловища вперёд и стороны, разведением и сведением рук	1				Поле для свободного ввода1
52	Бег с поворотами и изменением направлений	1				Поле для свободного ввода1
53	Бег с поворотами и изменением направлений	1				Поле для свободного ввода1
54	Сложно координированные беговые упражнения	1				Поле для свободного ввода1
55	Сложно координированные беговые упражнения	1				Поле для свободного ввода1
56	Подвижные игры с приемами спортивных игр	1				Поле для свободного ввода1
57	Игры с приемами баскетбола	1				Поле для свободного ввода1

58	Игры с приемами баскетбола	1				Поле для свободного ввода1
59	Приемы баскетбола: мяч среднему и мяч соседу	1				Поле для свободного ввода1
60	Приемы баскетбола: мяч среднему и мяч соседу	1				Поле для свободного ввода1
61	Бросок мяча в колонне и неудобный бросок	1				Поле для свободного ввода1
62	Бросок мяча в колонне и неудобный бросок	1				Поле для свободного ввода1
63	Прием «волна» в баскетболе	1				Поле для свободного ввода1
64	Прием «волна» в баскетболе	1				Поле для свободного ввода1
65	Игры с приемами футбола: метко в цель	1				Поле для свободного ввода1
66	Игры с приемами футбола: метко в цель	1				Поле для свободного ввода1
67	Гонка мячей и слалом с мячом	1				Поле для свободного ввода1

68	Гонка мячей и слалом с мячом	1				Поле для свободного ввода1
69	Футбольный бильярд	1				Поле для свободного ввода1
70	Футбольный бильярд	1				Поле для свободного ввода1
71	Бросок ногой	1				Поле для свободного ввода1
72	Бросок ногой	1				Поле для свободного ввода1
73	Подвижные игры на развитие равновесия	1				Поле для свободного ввода1
74	Подвижные игры на развитие равновесия	1				Поле для свободного ввода1
75	Правила выполнения спортивных нормативов 2 степени	1				Поле для свободного ввода1
76	Правила техники безопасности на уроках. Укрепление здоровья через ВФСК ГТО	1				Поле для свободного ввода1
77	Освоение правил и техники выполнения норматива комплекса ГТО. Бег на 30м. Эстафеты	1				Поле для свободного ввода1

78	Освоение правил и техники выполнения норматива комплекса ГТО. Бег на 30м. Эстафеты	1				Поле для свободного ввода1
79	Освоение правил и техники выполнения норматива комплекса ГТО. Смешанное передвижение	1				Поле для свободного ввода1
80	Освоение правил и техники выполнения норматива комплекса ГТО. Смешанное передвижение	1				Поле для свободного ввода1
81	Освоение правил и техники выполнения норматива комплекса ГТО. Смешанное передвижение по пересеченной местности. Подвижные игры	1				Поле для свободного ввода1
82	Освоение правил и техники выполнения норматива комплекса ГТО. Смешанное передвижение по пересеченной местности. Подвижные игры	1				Поле для свободного ввода1
83	Освоение правил и техники выполнения норматива комплекса ГТО. Бег на лыжах 1 км. Эстафеты	1				Поле для свободного ввода1
84	Освоение правил и техники выполнения норматива комплекса ГТО. Бег на лыжах 1 км. Эстафеты	1				Поле для свободного ввода1
85	Освоение правил и техники выполнения норматива комплекса ГТО. Подтягивание из виса на высокой перекладине – мальчики. Сгибание и разгибание рук в упоре лежа на полу. Эстафеты	1				Поле для свободного ввода1

86	Освоение правил и техники выполнения норматива комплекса ГТО. Подтягивание из виса на высокой перекладине – мальчики. Сгибание и разгибание рук в упоре лежа на полу. Эстафеты	1				Поле для свободного ввода1
87	Освоение правил и техники выполнения норматива комплекса ГТО. Подтягивание из виса лежа на низкой перекладине 90см. Эстафеты	1				Поле для свободного ввода1
88	Освоение правил и техники выполнения норматива комплекса ГТО. Подтягивание из виса лежа на низкой перекладине 90см. Эстафеты	1				Поле для свободного ввода1
89	Освоение правил и техники выполнения норматива комплекса ГТО. Наклон вперед из положения стоя на гимнастической скамье. Подвижные игры	1				Поле для свободного ввода1
90	Освоение правил и техники выполнения норматива комплекса ГТО. Наклон вперед из положения стоя на гимнастической скамье. Подвижные игры	1				Поле для свободного ввода1
91	Освоение правил и техники выполнения норматива комплекса ГТО. Прыжок в длину с места толчком двумя ногами. Эстафеты	1				Поле для свободного ввода1
92	Освоение правил и техники выполнения норматива комплекса	1				Поле для свободного ввода1

	ГТО. Прыжок в длину с места толчком двумя ногами. Эстафеты					
93	Освоение правил и техники выполнения норматива комплекса ГТО. Поднимание туловища из положения лежа на спине. Подвижные игры	1				Поле для свободного ввода1
94	Освоение правил и техники выполнения норматива комплекса ГТО. Поднимание туловища из положения лежа на спине. Подвижные игры	1				Поле для свободного ввода1
95	Освоение правил и техники выполнения норматива комплекса ГТО. Метание теннисного мяча в цель. Подвижные игры	1				Поле для свободного ввода1
96	Освоение правил и техники выполнения норматива комплекса ГТО. Метание теннисного мяча в цель. Подвижные игры	1				Поле для свободного ввода1
97	Освоение правил и техники выполнения норматива комплекса ГТО. Челночный бег 3*10м. Эстафеты	1				Поле для свободного ввода1
98	Освоение правил и техники выполнения норматива комплекса ГТО. Челночный бег 3*10м. Эстафеты	1				Поле для свободного ввода1
99	Освоение правил и техники выполнения норматива комплекса ГТО. Плавание 25м. Подвижные игры	1				Поле для свободного ввода1

100	Освоение правил и техники выполнения норматива комплекса ГТО. Плавание 25м. Подвижные игры	1				Поле для свободного ввода1
101	«Праздник ГТО». Соревнования со сдачей норм ГТО, с соблюдением правил и техники выполнения испытаний (тестов) 2 ступени ГТО	1				Поле для свободного ввода1
102	«Праздник ГТО». Соревнования со сдачей норм ГТО, с соблюдением правил и техники выполнения испытаний (тестов) 2 ступени ГТО	1				Поле для свободного ввода1
ОБЩЕЕ КОЛИЧЕСТВО ЧАСОВ ПО ПРОГРАММЕ		102	0	0		

3 КЛАСС

№ п/п	Тема урока	Количество часов			Дата изучения	Электронные цифровые образовательные ресурсы
		Всего	Контрольные работы	Практические работы		
1	Физическая культура у древних народов	1				Поле для свободного ввода1
2	История появления современного спорта	1				Поле для свободного ввода1
3	Виды физических упражнений	1				Поле для свободного ввода1
4	Измерение пульса на занятиях физической культурой	1				Поле для свободного ввода1
5	Дозировка физических нагрузок	1				Поле для свободного ввода1
6	Составление индивидуального графика занятий по развитию физических качеств	1				Поле для свободного ввода1
7	Закаливание организма под душем	1				Поле для свободного ввода1
8	Дыхательная и зрительная гимнастика	1				Поле для свободного ввода1
9	Строевые команды и упражнения	1				Поле для свободного ввода1
10	Строевые команды и упражнения	1				Поле для свободного ввода1

11	Лазанье по канату	1				Поле для свободного ввода1
12	Лазанье по канату	1				Поле для свободного ввода1
13	Передвижения по гимнастической скамейке	1				Поле для свободного ввода1
14	Передвижения по гимнастической скамейке	1				Поле для свободного ввода1
15	Передвижения по гимнастической стенке	1				Поле для свободного ввода1
16	Передвижения по гимнастической стенке	1				Поле для свободного ввода1
17	Прыжки через скакалку	1				Поле для свободного ввода1
18	Прыжки через скакалку	1				Поле для свободного ввода1
19	Ритмическая гимнастика	1				Поле для свободного ввода1
20	Ритмическая гимнастика	1				Поле для свободного ввода1
21	Танцевальные упражнения из танца галоп	1				Поле для свободного ввода1
22	Танцевальные упражнения из танца галоп	1				Поле для свободного ввода1
23	Танцевальные упражнения из танца полька	1				Поле для свободного ввода1
24	Танцевальные упражнения из танца полька	1				Поле для свободного ввода1

25	Прыжок в длину с разбега	1				Поле для свободного ввода1
26	Прыжок в длину с разбега	1				Поле для свободного ввода1
27	Броски набивного мяча	1				Поле для свободного ввода1
28	Броски набивного мяча	1				Поле для свободного ввода1
29	Челночный бег	1				Поле для свободного ввода1
30	Челночный бег	1				Поле для свободного ввода1
31	Бег с ускорением на короткую дистанцию	1				Поле для свободного ввода1
32	Бег с ускорением на короткую дистанцию	1				Поле для свободного ввода1
33	Беговые упражнения с координационной сложностью	1				Поле для свободного ввода1
34	Беговые упражнения с координационной сложностью	1				Поле для свободного ввода1
35	Передвижение на лыжах одновременным двухшажным ходом	1				Поле для свободного ввода1
36	Передвижение на лыжах одновременным двухшажным ходом	1				Поле для свободного ввода1

37	Повороты на лыжах способом переступания на месте	1				Поле для свободного ввода1
38	Повороты на лыжах способом переступания на месте	1				Поле для свободного ввода1
39	Повороты на лыжах способом переступания в движении	1				Поле для свободного ввода1
40	Повороты на лыжах способом переступания в движении	1				Поле для свободного ввода1
41	Повороты на лыжах способом переступания	1				Поле для свободного ввода1
42	Повороты на лыжах способом переступания	1				Поле для свободного ввода1
43	Торможение на лыжах способом «плуг» при спуске с пологого склона	1				Поле для свободного ввода1
44	Торможение на лыжах способом «плуг» при спуске с пологого склона	1				Поле для свободного ввода1
45	Скольжение с пологого склона с поворотами и торможением	1				Поле для свободного ввода1

46	Скольжение с пологого склона с поворотами и торможением	1				Поле для свободного ввода1
47	Правила поведения в бассейне	1				Поле для свободного ввода1
48	Разучивание специальных плавательных упражнений	1				Поле для свободного ввода1
49	Упражнения ознакомительного плавания: передвижение по дну ходьбой и прыжками	1				Поле для свободного ввода1
50	Упражнения ознакомительного плавания: передвижение по дну ходьбой и прыжками	1				Поле для свободного ввода1
51	Упражнения ознакомительного плавания: погружение в воду и всплытие	1				Поле для свободного ввода1
52	Упражнения ознакомительного плавания: погружение в воду и всплытие	1				Поле для свободного ввода1
53	Упражнения в плавании кролем на груди	1				Поле для свободного ввода1
54	Упражнения в плавании кролем на груди	1				Поле для свободного ввода1
55	Упражнения в плавании брассом	1				Поле для свободного ввода1

56	Упражнения в плавании брассом	1				Поле для свободного ввода1
57	Упражнения в плавании дельфином	1				Поле для свободного ввода1
58	Упражнения в плавании дельфином	1				Поле для свободного ввода1
59	Подвижные игры с элементами спортивных игр: парашютисты, стрелки	1				Поле для свободного ввода1
60	Подвижные игры с элементами спортивных игр: парашютисты, стрелки	1				Поле для свободного ввода1
61	Спортивная игра баскетбол	1				Поле для свободного ввода1
62	Спортивная игра баскетбол	1				Поле для свободного ввода1
63	Ведение баскетбольного мяча. Ловля и передача мяча двумя руками	1				Поле для свободного ввода1
64	Ведение баскетбольного мяча. Ловля и передача мяча двумя руками	1				Поле для свободного ввода1
65	Подвижные игры с приемами баскетбола	1				Поле для свободного ввода1
66	Подвижные игры с приемами баскетбола	1				Поле для свободного ввода1

67	Спортивная игра волейбол	1				Поле для свободного ввода1
68	Спортивная игра волейбол	1				Поле для свободного ввода1
69	Прямая нижняя подача, приём и передача мяча снизу двумя руками на месте и в движении	1				Поле для свободного ввода1
70	Прямая нижняя подача, приём и передача мяча снизу двумя руками на месте и в движении	1				Поле для свободного ввода1
71	Спортивная игра футбол	1				Поле для свободного ввода1
72	Спортивная игра футбол	1				Поле для свободного ввода1
73	Подвижные игры с приемами футбола	1				Поле для свободного ввода1
74	Подвижные игры с приемами футбола	1				Поле для свободного ввода1
75	Правила выполнения спортивных нормативов 2-3 ступени	1				Поле для свободного ввода1
76	Правила ТБ на уроках. Сохранение и укрепление здоровья через ВФСК ГТО	1				Поле для свободного ввода1

77	Освоение правил и техники выполнения норматива комплекса ГТО. Бег на 30м. Эстафеты	1				Поле для свободного ввода1
78	Освоение правил и техники выполнения норматива комплекса ГТО. Бег на 30м. Эстафеты	1				Поле для свободного ввода1
79	Освоение правил и техники выполнения норматива комплекса ГТО. Бег на 1000м	1				Поле для свободного ввода1
80	Освоение правил и техники выполнения норматива комплекса ГТО. Бег на 1000м	1				Поле для свободного ввода1
81	Освоение правил и техники выполнения норматива комплекса ГТО. Кросс на 2 км. Подводящие упражнения	1				Поле для свободного ввода1
82	Освоение правил и техники выполнения норматива	1				Поле для свободного ввода1

	комплекса ГТО. Кросс на 2 км. Подводящие упражнения					
83	Освоение правил и техники выполнения норматива комплекса ГТО. Бег на лыжах 1 км. Эстафеты	1				Поле для свободного ввода ¹
84	Освоение правил и техники выполнения норматива комплекса ГТО. Бег на лыжах 1 км. Эстафеты	1				Поле для свободного ввода ¹
85	Освоение правил и техники выполнения норматива комплекса ГТО. Подтягивание из виса на высокой перекладине – мальчики. Сгибание и разгибание рук в упоре лежа на полу. Эстафеты	1				Поле для свободного ввода ¹
86	Освоение правил и техники выполнения норматива комплекса ГТО. Подтягивание	1				Поле для свободного ввода ¹

	из вися на высокой перекладине – мальчики. Сгибание и разгибание рук в упоре лежа на полу. Эстафеты					
87	Освоение правил и техники выполнения норматива комплекса ГТО. Подтягивание из вися лежа на низкой перекладине 90см. Эстафеты	1				Поле для свободного ввода1
88	Освоение правил и техники выполнения норматива комплекса ГТО. Подтягивание из вися лежа на низкой перекладине 90см. Эстафеты	1				Поле для свободного ввода1
89	Освоение правил и техники выполнения норматива комплекса ГТО. Наклон вперед из положения стоя на гимнастическом скамье.	1				Поле для свободного ввода1

	Подвижные игры					
90	Освоение правил и техники выполнения норматива комплекса ГТО. Наклон вперед из положения стоя на гимнастической скамье. Подвижные игры	1				Поле для свободного ввода1
91	Освоение правил и техники выполнения норматива комплекса ГТО. Прыжок в длину с места толчком двумя ногами. Эстафеты	1				Поле для свободного ввода1
92	Освоение правил и техники выполнения норматива комплекса ГТО. Прыжок в длину с места толчком двумя ногами. Эстафеты	1				Поле для свободного ввода1
93	Освоение правил и техники выполнения норматива комплекса ГТО. Поднимание туловища из положения	1				Поле для свободного ввода1

	лежа на спине. Подвижные игры					
94	Освоение правил и техники выполнения норматива комплекса ГТО. Поднимание туловища из положения лежа на спине. Подвижные игры	1				Поле для свободного ввода ¹
95	Освоение правил и техники выполнения норматива комплекса ГТО. Метание теннисного мяча, и метание мяча весом 150г. Подвижные игры	1				Поле для свободного ввода ¹
96	Освоение правил и техники выполнения норматива комплекса ГТО. Метание теннисного мяча, и метание мяча весом 150г. Подвижные игры	1				Поле для свободного ввода ¹
97	Освоение правил и техники выполнения норматива комплекса	1				Поле для свободного ввода ¹

	ГТО. Челночный бег 3*10м. Эстафеты					
98	Освоение правил и техники выполнения норматива комплекса ГТО. Челночный бег 3*10м. Эстафеты	1				Поле для свободного ввода1
99	Освоение правил и техники выполнения норматива комплекса ГТО. Плавание 50м. Подвижные игры	1				Поле для свободного ввода1
100	Освоение правил и техники выполнения норматива комплекса ГТО. Плавание 50м. Подвижные игры	1				Поле для свободного ввода1
101	Соревнования «А ты сдал нормы ГТО?», с соблюдением правил и техники выполнения испытаний (тестов) 2-3 ступени	1				Поле для свободного ввода1
102	Соревнования «А ты сдал нормы ГТО?»	1				Поле для свободного ввода1

	с соблюдением правил и техники выполнения испытаний (тестов) 2-3 ступени					
ОБЩЕЕ КОЛИЧЕСТВО ЧАСОВ ПО ПРОГРАММЕ		102	0	0		

4 КЛАСС

№ п/п	Тема урока	Количество часов			Дата изучения	Электронные цифровые образовательные ресурсы
		Всего	Контрольные работы	Практические работы		
1	Из истории развития физической культуры в России	1				Поле для свободного ввода ¹
2	Предупреждение травм на занятиях лёгкой атлетикой	1				Поле для свободного ввода ¹
3	Беговые упражнения	1				Поле для свободного ввода ¹
4	Беговые упражнения	1				Поле для свободного ввода ¹
5	Бег на короткие дистанции.	1				
6	Бег на длинные дистанции.	1				
7	Метание малого мяча на дальность	1				Поле для свободного ввода ¹
8	Метание малого мяча на дальность	1				Поле для свободного ввода ¹

9	Упражнения в прыжках в высоту с разбега	1				Поле для свободного ввода1
10	Упражнения в прыжках в высоту с разбега	1				Поле для свободного ввода1
11	Прыжок в высоту с разбега способом перешагивания	1				Поле для свободного ввода1
12	Метание в цель.	1				
13	Метание в цель.	1				
14	Прыжок в длину с места толчком двумя ногами.	1				
15	Прыжок в длину с места толчком двумя ногами.	1				
16	Челночный бег 3*10 м	1				
17	Челночный бег 3*10 м	1				
18	Предупреждение травм при выполнении гимнастических и акробатических упражнений	1				Поле для свободного ввода1
19	Акробатические упражнения	1				Поле для свободного ввода1
20	Освоение правил и техники выполнения норматива комплекса ГТО. Наклон	1				Поле для свободного ввода1

	вперед из положения стоя на гимнастической скамье. Подвижные игры					
21	Акробатические упражнения	1				Поле для свободного ввода1
22	Освоение правил и техники выполнения норматива комплекса ГТО. Поднимание туловища из положения лежа на спине. Подвижные игры	1				Поле для свободного ввода1
23	Самостоятельная физическая подготовка	1				Поле для свободного ввода1
24	Висы и упоры.	1				Поле для свободного ввода1
25	Висы и упоры.	1				Поле для свободного ввода1
26	Висы и упоры.	1				Поле для свободного ввода1
27	Освоение правил и техники выполнения норматива комплекса ГТО. Подтягивание из виса на высокой перекладине – мальчики.	1				Поле для свободного ввода1

	Сгибание и разгибание рук в упоре лежа на полу. Эстафеты					
28	Прыжки через короткую скакалку.	1				
29	Прыжки через короткую скакалку.	1				
30	Лазание по канату.	1				Поле для свободного ввода1
31	Лазание по канату.	1				Поле для свободного ввода1
32	Упражнения для профилактики нарушения осанки и снижения массы тела	1				Поле для свободного ввода1
33	Предупреждение травматизма на занятиях подвижными играми	1				Поле для свободного ввода1
34	Разучивание подвижной игры «Запрещенное движение»	1				Поле для свободного ввода1
35	Разучивание подвижной игры «Подвижная цель»	1				Поле для свободного ввода1
36	Оказание первой помощи на занятиях физической культуры	1				Поле для свободного ввода1
37	Разучивание подвижной игры	1				Поле для свободного ввода1

	«Подвижная цель»					
38	Разучивание подвижной игры «Эстафета с ведением футбольного мяча»	1				Поле для свободного ввода1
39	Разучивание подвижной игры «Эстафета с ведением футбольного мяча»	1				Поле для свободного ввода1
40	Разучивание подвижной игры «Паровая машина»	1				Поле для свободного ввода1
41	Разучивание подвижной игры «Паровая машина»	1				Поле для свободного ввода1
42	Разучивание подвижной игры «Гонка лодок»	1				Поле для свободного ввода1
43	Правила предупреждения травм на уроках физической культуры	1				Поле для свободного ввода1
44	Разучивание подвижной игры «Гонка лодок»	1				Поле для свободного ввода1
45	Упражнения из игры волейбол	1				Поле для свободного ввода1
46	Упражнения из игры волейбол	1				Поле для свободного ввода1
47	Упражнения из игры волейбол	1				Поле для свободного ввода1

48	Упражнения из игры волейбол	1				Поле для свободного ввода1
49	Из истории развития национальных видов спорта	1				Поле для свободного ввода1
50	Упражнения из игры баскетбол	1				Поле для свободного ввода1
51	Упражнения из игры баскетбол	1				Поле для свободного ввода1
52	Упражнения из игры баскетбол	1				Поле для свободного ввода1
53	Упражнения из игры баскетбол	1				Поле для свободного ввода1
54	Упражнения из игры баскетбол	1				Поле для свободного ввода1
55	Упражнения из игры баскетбол	1				Поле для свободного ввода1
56	Упражнения из игры футбол	1				Поле для свободного ввода1
57	Упражнения из игры футбол	1				Поле для свободного ввода1
58	Упражнения из игры футбол	1				Поле для свободного ввода1
59	Правила ТБ на уроках. Здоровье и ЗОЖ. ГТО в наше время	1				Поле для свободного ввода1
60	Освоение правил и техники выполнения норматива комплекса	1				Поле для свободного ввода1

	ГТО. Бег на 30м. Эстафеты					
61	Освоение правил и техники выполнения норматива комплекса ГТО. Бег на 1000м	1				Поле для свободного ввода1
62	Освоение правил и техники выполнения норматива комплекса ГТО. Кросс на 2 км. Подводящие упражнения	1				Поле для свободного ввода1
63	Влияние занятий физической подготовкой на работу систем организма	1				Поле для свободного ввода1
64	Закаливание организма	1				Поле для свободного ввода1
65	Освоение правил и техники выполнения норматива комплекса ГТО. Прыжок в длину с места толчком двумя ногами. Эстафеты	1				Поле для свободного ввода1
66	Оценка годовой динамики показателей физического развития и физической	1				Поле для свободного ввода1

	подготовленности					
67	Освоение правил и техники выполнения норматива комплекса ГТО. Метание мяча весом 150г. Подвижные игры	1				Поле для свободного ввода ¹
68	Освоение правил и техники выполнения норматива комплекса ГТО. Челночный бег 3*10м. Эстафеты	1				Поле для свободного ввода ¹
ОБЩЕЕ КОЛИЧЕСТВО ЧАСОВ ПО ПРОГРАММЕ		68	0	0		

2.2. ПРОГРАММА ФОРМИРОВАНИЯ УНИВЕРСАЛЬНЫХ УЧЕБНЫХ ДЕЙСТВИЙ

В ФГОС НОО отмечается, что содержательной и критериальной основой разработки программы формирования универсальных (обобщённых) учебных действий (далее — УУД) являются планируемые результаты обучения. В стандарте предлагается следующая структура этой программы:

- описание взаимосвязи универсальных учебных действий с содержанием учебных предметов;
- характеристика познавательных, коммуникативных и регулятивных универсальных действий.

2.2.1. Значение сформированных универсальных учебных действий для успешного обучения и развития младшего школьника

Создавая программу формирования УУД у обучающихся начальной школы, необходимо осознавать их значительное положительное влияние:

- во-первых, на успешное овладение младшими школьниками всеми учебными предметами;

- во-вторых, на развитие психологических новообразований этого возраста, обеспечивающих становление способности к применению полученных знаний и к самообразованию обучающегося;
- в-третьих, на расширение и углубление познавательных интересов обучающихся;
- в-четвёртых, на успешное овладение младшими школьниками начальными навыками работы с развивающими сертифицированными обучающими и игровыми цифровыми ресурсами;
- в-пятых, на успешное овладение младшими школьниками начальными сведениями об информационной безопасности при работе с обучающими и игровыми цифровыми ресурсами.

Всё это является предпосылками и показателями статуса обучающегося в начальной школе как субъекта учебной деятельности и образовательных отношений в современных условиях цифровой трансформации образования.

Реализация цели развития младших школьников как приоритетной для первого этапа школьного образования возможна, если устанавливается связь и взаимодействие между освоением предметного содержания обучения и достижениями обучающегося в области метапредметных результатов. Это взаимодействие проявляется в следующем:

2.2.1.1. предметные знания, умения и способы деятельности являются содержательной основой становления УУД;

- развивающиеся УУД обеспечивают протекание учебного процесса как активной инициативной поисково-исследовательской деятельности на основе применения различных интеллектуальных процессов, прежде всего теоретического мышления, связной речи и воображения, в том числе в условиях дистанционного обучения (в условиях неконтактного информационного взаимодействия с субъектами образовательного процесса);
- под влиянием УУД складывается новый стиль познавательной деятельности: универсальность как качественная характеристика любого учебного действия и составляющих его операций позволяет обучающемуся использовать освоенные способы действий на любом предметном содержании, в том числе представленного в виде экранных (виртуальных) моделей изучаемых объектов, сюжетов, процессов, что положительно отражается на качестве изучения учебных предметов;
- построение учебного процесса с учётом реализации цели формирования УУД способствует снижению доли репродуктивного обучения, создающего риски, которые нарушают успешность развития обучающегося и формирует способности к вариативному восприятию предметного содержания в условиях реального и виртуального представления экранных (виртуальных) моделей изучаемых объектов, сюжетов, процессов.

Как известно, в ФГОС выделены три группы универсальных учебных действий как наиболее значимых феноменов психического развития обучающихся вообще и младшего школьника в частности: познавательные, коммуникативные и регулятивные УУД.

2.2.2. Характеристика универсальных учебных действий

При создании образовательной организацией программы формирования УУД учитывается характеристика, которая даётся им во ФГОС НОО.

Познавательные универсальные учебные действия представляют совокупность операций, участвующих в учебно-познавательной деятельности. К ним относятся:

- методы познания окружающего мира, в том числе представленного (на экране) в виде виртуального отображения реальной действительности (наблюдение, элементарные опыты и эксперименты; измерения и др.);
- логические операции (сравнение, анализ, обобщение, классификация, сериация);
- работа с информацией, представленной в разном виде и формах, в том числе графических (таблицы, диаграммы, инфограммы, схемы), аудио- и видеоматериалах (возможно на экране).

Познавательные универсальные учебные действия становятся предпосылкой формирования способности младшего школьника к самообразованию и саморазвитию.

Коммуникативные универсальные учебные действия являются основанием для формирования готовности младшего школьника к информационному взаимодействию с окружающим миром: средой обитания, членами многонационального поликультурного общества разного возраста, представителями разных социальных групп, в том числе представленного (на экране) в виде виртуального отображения реальной действительности, и даже с самим собой. Коммуникативные универсальные учебные действия целесообразно формировать в цифровой образовательной среде класса, школы. В соответствии с ФГОС НОО коммуникативные УУД характеризуются четырьмя группами учебных операций, обеспечивающих:

2.2.2.1. смысловое чтение текстов разных жанров, типов, назначений; аналитическую текстовую деятельность с ними;

2.2.2.2. успешное участие обучающегося в диалогическом взаимодействии с субъектами образовательных отношений (знание и соблюдение правил учебного диалога), в том числе в условиях использования технологий неконтактного информационного взаимодействия;

2.2.2.3. успешную продуктивно-творческую деятельность (самостоятельное создание текстов разного типа — описания, рассуждения, повествования), создание и видоизменение экранных (виртуальных) объектов учебного, художественного, бытового назначения (самостоятельный поиск, реконструкция, динамическое представление);

2.2.2.4. результативное взаимодействие с участниками совместной деятельности (высказывание собственного мнения, учёт суждений других собеседников, умение договариваться, уступать, вырабатывать общую точку зрения), в том числе в условиях использования технологий неконтактного информационного взаимодействия.

Регулятивные универсальные учебные действия есть совокупность учебных операций, обеспечивающих становление рефлексивных качеств субъекта учебной деятельности (в начальной школе их формирование осуществляется на пропедевтическом уровне). В соответствии с ФГОС НОО выделяются шесть групп операций:

- 1) принимать и удерживать учебную задачу;
- 2) планировать её решение;
- 3) контролировать полученный результат деятельности;
- 4) контролировать процесс деятельности, его соответствие выбранному способу;
- 5) предвидеть (прогнозировать) трудности и ошибки при решении данной учебной задачи;
- 6) корректировать при необходимости процесс деятельности. Важной составляющей регулятивных универсальных действий являются операции, определяющие способность обучающегося к волевым усилиям в процессе коллективной/ совместной деятельности, к мирному самостоятельному предупреждению и преодолению конфликтов, в том числе в условиях использования технологий неконтактного информационного взаимодействия.

В рабочих программах требования и планируемые результаты совместной деятельности выделены в специальный раздел. Это сделано для осознания учителем того, что способность к результативной совместной деятельности строится на двух феноменах, участие которых обеспечивает её успешность: 1) знание и применение коммуникативных форм взаимодействия (договариваться, рассуждать, находить компромиссные решения), в том числе в условиях использования технологий неконтактного информационного взаимодействия;

2) волевые регулятивные умения (подчиняться, уступать, объективно оценивать вклад свой и других в результат общего труда и др.).

2.2.3. Интеграция предметных и метапредметных требований как механизм конструирования современного процесса образования

Согласно теории развивающего обучения (Л. С. Выготский, Д. Б. Эльконин, П. Я. Гальперин, В. В. Давыдов и их последователи), критериями успешного психического развития ребёнка являются появившиеся в результате обучения на этом уровне образования психологические новообразования. Среди них для младшего школьника принципиально важны: осознанное овладение научными терминами и понятиями изучаемой науки; способность к использованию

и/или самостоятельному построению алгоритма решения учебной задачи; определённый уровень сформированности универсальных учебных действий. Поскольку образование протекает в рамках изучения конкретных учебных предметов (курсов, модулей), то необходимо определение вклада каждого из них в становление универсальных учебных действий и его реализацию на каждом уроке. В этом случае механизмом конструирования образовательного процесса будут следующие методические позиции:

1. Педагогический работник проводит анализ содержания учебного предмета с точки зрения универсальных действий и устанавливает те содержательные линии, которые в особой мере способствуют формированию разных метапредметных результатов. На уроке по каждому предмету предусматривается включение заданий, выполнение которых требует применения определённого познавательного, коммуникативного или регулятивного универсального действия. К примеру, метод измерения часто применяется к математическим объектам, типичен при изучении информатики, технологии, а смысловое чтение — прерогатива уроков русского языка и литературы.

Соответствующий вклад в формирование универсальных действий можно выделить в содержании каждого учебного предмета. Таким образом, на первом этапе формирования УУД определяются приоритеты учебных курсов для формирования качества универсальности на данном предметном содержании. На втором этапе подключаются другие предметы, педагогический работник предлагает задания, требующие применения учебного действия или операций на разном предметном содержании. Третий этап характеризуется устойчивостью универсального действия, т. е. использования его независимо от предметного содержания. У обучающегося начинает формироваться обобщённое видение учебного действия, он может охарактеризовать его, не ссылаясь на конкретное содержание. Например, «наблюдать — значит...», «сравнение — это...», «контролировать — значит...» и т. п. Педагогический работник делает вывод о том, что универсальность (независимость от конкретного содержания) как свойство учебного действия сформировалась.

2. Используются виды деятельности, которые в особой мере провоцируют применение универсальных действий: поисковая, в том числе с использованием информационного ресурса Интернета, исследовательская, творческая деятельность, в том числе с использованием экранных моделей изучаемых объектов или процессов. Это побудит учителя отказаться от репродуктивного типа организации обучения, при котором главным методом обучения является образец, предъявляемый обучающимся в готовом виде. В этом случае единственная задача ученика — запомнить образец и каждый раз вспоминать его при решении учебной задачи. В таких условиях изучения предметов универсальные действия, требующие мыслительных операций, актуальных коммуникативных умений, планирования и контроля своей деятельности, не являются востребованными, так как использование готового образца опирается только на восприятие и память. Поисковая и исследовательская деятельность развивают способность младшего школьника к диалогу, обсуждению проблем, разрешению возникших противоречий в точках зрения. Поисковая и исследовательская деятельность может осуществляться с использованием информационных банков, содержащих различные экранные (виртуальные) объекты (учебного или игрового, бытового назначения), в том числе в условиях использования технологий неконтактного информационного взаимодействия.

Например, для формирования наблюдения как метода познания разных объектов действительности на уроках окружающего мира организуются наблюдения в естественных природных условиях. Наблюдения можно организовать в условиях экранного (виртуального) представления разных объектов, сюжетов, процессов, отображающих реальную действительность, которую невозможно представить ученику в условиях образовательной организации (объекты природы, художественные визуализации, технологические процессы и пр.). Уроки литературного чтения позволяют проводить наблюдения текста, на которых строится аналитическая текстовая деятельность. Учебные диалоги, в том числе с представленным на экране виртуальным собеседником дают возможность высказывать гипотезы, строить рассуждения, сравнивать доказательства, формулировать обобщения

практически на любом предметном содержании. Если эта работа проводится учителем систематически и на уроках по всем предметам, то универсальность учебного действия формируется успешно и быстро.

3. Педагогический работник применяет систему заданий, формирующих операциональный состав учебного действия. Цель таких заданий — создание алгоритма решения учебной задачи, выбор соответствующего способа действия. Сначала эта работа проходит коллективно, вместе с учителем, когда все вместе выстраивают пошаговые операции, постепенно дети учатся выполнять их самостоятельно. При этом очень важно соблюдать последовательность этапов формирования алгоритма: построение последовательности шагов на конкретном предметном содержании; проговаривание их во внешней речи; постепенный переход на новый уровень — построение способа действий на любом предметном содержании и с подключением внутренней речи. При этом изменяется и процесс контроля:

1) от совместных действий с учителем обучающиеся переходят к самостоятельным аналитическим оценкам; 2) выполняющий задание осваивает два вида контроля — результата и процесса деятельности; 3) развивается способность корректировать процесс выполнения задания, а также предвидеть возможные трудности и ошибки. При этом возможно реализовать автоматизацию контроля с диагностикой ошибок обучающегося и с соответствующей методической поддержкой исправления самим обучающимся своих ошибок.

Как показывают психолого-педагогические исследования, а также опыт педагогической работы, такая технология обучения в рамках совместно-распределительной деятельности (термин Д. Б. Эльконина) развивает способность детей работать не только в типовых учебных ситуациях, но и в новых нестандартных ситуациях. С этой точки зрения педагогический работник сам должен хорошо знать, какие учебные операции наполняют то или иное учебное действие.

Например, сравнение как универсальное учебное действие состоит из следующих операций: нахождение различий сравниваемых предметов (объектов, явлений); определение их сходства, тождества, схожести; определение индивидуальности, специфических черт объекта. Для повышения мотивации обучения можно предложить обучающемуся новый вид деятельности (возможный только в условиях экранного представления объектов, явлений) — выбирать (из информационного банка) экранные (виртуальные) модели изучаемых предметов (объектов, явлений) и видоизменять их таким образом, чтобы привести их к сходству или схожести с другими.

Классификация как универсальное учебное действие включает: анализ свойств объектов, которые подлежат классификации; сравнение выделенных свойств с целью их дифференциации на внешние (несущественные) и главные (существенные) свойства; выделение общих главных (существенных) признаков всех имеющихся объектов; разбиение объектов на группы (типы) по общему главному (существенному) признаку. Обучающемуся можно предложить (в условиях экранного представления моделей объектов) гораздо большее их количество, нежели в реальных условиях, для анализа свойств объектов, которые подлежат классификации (типизации), для сравнения выделенных свойств экранных (виртуальных) моделей изучаемых объектов с целью их дифференциации. При этом возможна фиксация деятельности обучающегося в электронном формате для рассмотрения педагогом итогов работы.

Обобщение как универсальное учебное действие включает следующие операции: сравнение предметов (объектов, явлений, понятий) и выделение их общих признаков; анализ выделенных признаков и определение наиболее устойчивых (инвариантных) существенных признаков (свойств); игнорирование индивидуальных и/или особенных свойств каждого предмета; сокращённая сжатая формулировка общего главного существенного признака всех анализируемых предметов. Обучающемуся можно предложить (в условиях экранного представления моделей объектов, явлений) гораздо большее их количество, нежели в реальных условиях, для сравнения предметов (объектов, явлений) и выделения их общих признаков. При этом возможна фиксация деятельности обучающегося в электронном формате для рассмотрения учителем итогов работы.

Систематическая работа обучающегося с заданиями, требующими применения одинаковых способов действий на различном предметном содержании, формирует у обучающихся чёткое представление об их универсальных свойствах, т. е. возможность обобщённой характеристики сущности универсального действия.

2.2.4. Место универсальных учебных действий в рабочих программах

В соответствии с ФГОС НОО сформированность универсальных учебных действий у обучающихся определяется на этапе завершения ими освоения программы начального общего образования. Это не снимает обязанности учителя контролировать динамику становления всех групп УУД для того, чтобы вовремя устранять возникшие у обучающихся трудности и ошибки. В этом случае полученные результаты не подлежат балльной оценке, так как в соответствии с закономерностями контрольно-оценочной деятельности балльной оценкой (отметкой) оценивается результат, а не процесс деятельности. В задачу учителя входит проанализировать вместе с обучающимся его достижения, ошибки и встретившиеся трудности, в любом случае морально поддержать его, высказать надежду на дальнейшие успехи. При этом результаты контрольно-оценочной деятельности, зафиксированные в электронном формате, позволяют интенсифицировать работу учителя.

Можно использовать словесную оценку: «молодец, стараешься, у тебя обязательно получится», но отметку можно поставить только в том случае, если учебная задача решена самостоятельно и правильно, т. е. возможно говорить о сформировавшемся универсальном действии.

В рабочих программах содержание метапредметных достижений обучения представлено в разделе «Содержание обучения», которое строится по классам. В каждом классе пяти учебных предметов начальной школы (русский язык, литературное чтение, иностранный язык, математика и окружающий мир) выделен раздел «Универсальные учебные умения», в котором дан возможный вариант содержания всех групп УУД по каждому году обучения. В первом и втором классах определён пропедевтический уровень овладения универсальными действиями, поскольку пока дети работают на предметных учебных действиях, и только к концу второго года обучения появляются признаки универсальности.

Это положение не реализовано в содержании предметов, построенных как модульные курсы (например, ОРКСЭ, искусство, физическая культура).

Далее содержание универсальных учебных действий представлено в разделе «Планируемые результаты обучения» в специальном разделе «Метапредметные результаты», их перечень даётся на конец обучения в начальной школе. Структура каждого вида УУД дана в соответствии с требованиями ФГОС. Познавательные универсальные учебные действия включают перечень базовых логических действий; базовых исследовательских действий; работу с информацией. Коммуникативные УУД включают перечень действий участника учебного диалога, действия, связанные со смысловым чтением и текстовой деятельностью, а также УУД, обеспечивающие монологические формы речи (описание, рассуждение, повествование). Регулятивные УУД включают перечень действий саморегуляции, самоконтроля и самооценки. Представлен также отдельный раздел «Совместная деятельность», интегрирующий коммуникативные и регулятивные действия, необходимые для успешной совместной деятельности.

С учётом части, формируемой участниками образовательных отношений, образовательная организация может расширить содержание универсальных учебных действий, но в рамках установленного нормами СанПиН объёма образовательной нагрузки, в том числе в условиях работы за компьютером или с другими электронными средствами обучения.

В тематическом планировании показываются возможные виды деятельности, методы, приёмы и формы организации обучения, направленные на формирование всех видов УУД. Здесь на методическом уровне прослеживается вклад каждого учебного предмета в формирование универсального действия, но всё это может корректироваться, уточняться и

дополняться учителем с учётом особенностей контингента обучающихся данной образовательной организации, а также наличия конкретной образовательной среды.

2.3. ПРОГРАММА ВОСПИТАНИЯ

2.3.1. ПОЯСНИТЕЛЬНАЯ ЗАПИСКА

Данная программа воспитания направлена на решение проблем гармоничного вхождения школьников в социальный мир и налаживания ответственных взаимоотношений с окружающими их людьми. Воспитательная программа показывает, каким образом педагоги могут реализовать воспитательный потенциал их совместной с детьми деятельности.

В центре программы воспитания Государственного бюджетного общеобразовательного учреждения школы № 380 Красносельского района Санкт-Петербурга имени А.И. Спирина находится личностное развитие обучающихся в соответствии с ФГОС общего образования, формирование у них системных знаний о различных аспектах развития России и мира. Одним из результатов реализации программы школы станет приобщение обучающихся к российским традиционным духовным ценностям, правилам и нормам поведения в российском обществе. Программа призвана обеспечить достижение учащимися личностных результатов, указанных во ФГОС: формирование у обучающихся основ российской идентичности; готовность обучающихся к саморазвитию; мотивацию к познанию и обучению; ценностные установки и социально-значимые качества личности; активное участие в социально-значимой деятельности.

Программа разработана в соответствии с нормативно-правовой базой, принятой в Российской Федерации:

1. Федеральным законом от 29 декабря 2012 г. № 273-ФЗ «Об образовании в Российской Федерации».
2. Федеральный закон от 31 июля 2020 г. N 304-ФЗ "О внесении изменений в Федеральный закон "Об образовании в Российской Федерации" по вопросам воспитания обучающихся";
3. Указом Президента Российской Федерации от 21.07.2020г. №474 «О национальных целях развития Российской Федерации на период до 2030 года»
4. Распоряжение Правительства РФ от 12 ноября 2020 года N 2945-р «Об утверждении плана мероприятий по реализации в 2021-2025 годах Стратегии развития воспитания в Российской Федерации на период до 2025 года»;
5. Распоряжение Министерства просвещения России от 23.08.2021 N Р-196 "Об утверждении примерного календарного плана воспитательной работы на 2021/2022 учебный год";
6. Планом мероприятий по реализации Стратегии развития воспитания в Российской Федерации в 2021-2025 годах;
7. Указом Президента Российской Федерации от 29.05.2017 г. № 240 «Об объявлении в Российской Федерации Десятилетия детства»;
8. Концепцией воспитания юных петербуржцев «Петербургские перспективы» (в рамках реализации Стратегии развития воспитания в Российской Федерации на период до 2025 года: распоряжение Правительства РФ от 29.05.2015 №996-р);
9. Указом Президента Российской Федерации от 30.12.2021г. №745 «О проведении в Российской Федерации года культурного наследия народов России»;
10. Письмом Минобрнауки Российской Федерации от 12.03.2003 № 28-51-181/16 "О деятельности музеев образовательных учреждений".

Региональные документы:

1. Стратегия социального и экономического развития Санкт-Петербурга на период до 2030 года, утверждена Постановлением Правительства Санкт-Петербурга от 13.05.2014 № 355;
2. Распоряжение Комитета по образованию Санкт-Петербурга от 05.05.2012 г. № 1263-р «Об утверждении концепции образования детей

с ограниченными возможностями здоровья в образовательном пространстве Санкт-Петербурга»;

3. Постановление Правительства Санкт-Петербурга от 04.06.2014 № 453 «О государственной программе Санкт-Петербурга «Развитие образования в Санкт-Петербурге» (с изменениями на 23.07.2019);

4. Распоряжение Комитета по образованию от 16.01.2020 №105-р «Об утверждении Концепции воспитания юных петербуржцев на 2020-2025 годы «Петербургские перспективы».

Районные документы:

1. Концепция развития системы образования Красносельского района Санкт-Петербурга на 2020-2024 годы.

2. Районной Программой воспитания, социализации и самореализации обучающихся «Поколение.ru2.0» Красносельского района Санкт-Петербурга 2021-2025 гг. и другими законодательными актами и нормативными документами, касающимися сфер образования и культуры.

Программа не противоречит другим законодательным актам и нормативным документам, касающимся сфер образования и культуры.

Данная программа воспитания показывает систему работы с детьми в образовательном учреждении.

2.3.2. ОСОБЕННОСТИ ОРГАНИЗУЕМОГО В ШКОЛЕ ВОСПИТАТЕЛЬНОГО ПРОЦЕССА

Основными традициями воспитания в ГБОУ школе № 380 Санкт-Петербурга являются следующие:

- стержнем годового цикла воспитательной работы школы являются ключевые общешкольные дела (образовательные события – Пушкинский бал, Литературные понедельники, образовательные выставки), через которые осуществляется интеграция воспитательных усилий педагогов;

- важной чертой каждого ключевого дела и большинства используемых для воспитания других совместных дел педагогов и школьников является коллективная разработка, коллективное планирование, коллективное проведение и коллективный анализ их результатов, которые осуществляются через работу старост классов и Совета Старшекласников;

- мощным звеном социокультурного комплекса является школьный музей «Страницы истории и культуры Красного Села и его окрестностей» и зал боевой славы «Бессмертный полк школы 380», как часть открытого образовательного пространства, координирующего систему духовно-нравственного и гражданско-патриотического воспитания школьников;

- с целью подготовки обучающихся к служению Отечеству на государственной службе открывается кадетский класс правоохранительной направленности;

- в школе создаются такие условия, при которых по мере взросления ребенка увеличивается и его роль в совместных делах от пассивного наблюдателя до организатора. Например, обучающиеся 7-11 классов работают по направлениям такой деятельности, как: благоустройство, пропаганда здорового образа жизни, милосердие, организация досуга. Реализуются такие проекты, как: проект «Неделя Добра», акция «Чистый город» и «Чистые игры», проект «Вахта памяти», акция «От сердца к сердцу» (оказание помощи в подготовке новогодних подарков воспитанникам детских домов), акции, направленные на пропаганду соблюдения ПДД.

- в проведении общешкольных дел основной целью является конструктивное межклассное и межвозрастное взаимодействие школьников, их социальная активность (деятельность волонтерского отряда «Спиринский»), а также присутствуют элементы соревновательной деятельности и конкурсного движения;

- педагоги школы ориентированы на формирование коллективов в рамках школьных классов, кружков, студий, секций и иных детских объединений, на ■

- ключевой фигурой воспитания в школе является классный руководитель, реализующий по отношению к детям защитную, личностно развивающую, организационную, посредническую (в разрешении конфликтов) функции.

2. ЦЕЛЬ И ЗАДАЧИ ВОСПИТАНИЯ

В соответствии с Концепцией духовно-нравственного воспитания российских школьников, современный национальный идеал личности, воспитанной в новой российской общеобразовательной школе, – это высоконравственный, творческий, компетентный гражданин России, принимающий судьбу Отечества как свою личную, осознающей ответственность за настоящее и будущее своей страны, укорененный в духовных и культурных традициях русского народа.

Исходя из этого воспитательного идеала, а также основываясь на базовых для нашего общества ценностях (таких как семья, труд, отечество, природа, мир, знания, культура, здоровье, человек) формулируется общая цель воспитания в ГБОУ школе № 380 Санкт-Петербурга – личностное развитие школьников, проявляющееся:

- в усвоении ими знаний основных норм, которые общество выработало на основе этих ценностей (то есть, в усвоении ими социально значимых знаний);

- в развитии их позитивных отношений к этим общественным ценностям (то есть в развитии их социально значимых отношений);

- в приобретении ими соответствующего этим ценностям опыта поведения, опыта применения сформированных знаний и отношений на практике (то есть в приобретении ими опыта осуществления социально значимых дел).

Конкретизация общей цели воспитания применительно к возрастным особенностям школьников позволяет выделить в ней следующие целевые приоритеты, соответствующие трем уровням общего образования:

1. В воспитании детей младшего школьного возраста (уровень начального общего образования) таким целевым приоритетом является создание благоприятных условий для:

- усвоения младшими школьниками социально значимых знаний – знаний основных норм и традиций того общества, в котором они живут,

- самоутверждения их в своем новом социальном статусе - статусе школьника, то есть научиться соответствовать предъявляемым к носителям данного статуса нормам и принятым традициям поведения школьника

- развития умений и навыков социально значимых отношений школьников младших классов и накопления ими опыта осуществления социально значимых дел в дальнейшем.

К наиболее важным из них относятся следующие:

- быть любящим, послушным и отзывчивым сыном (дочерью), братом (сестрой), внуком (внучкой); уважать старших и заботиться о младших членах семьи; выполнять посильную для ребёнка домашнюю работу, помогая старшим;

- быть трудолюбивым, следуя принципу «делу — время, потехе — час» как в учебных занятиях, так и в домашних делах;

- знать и любить свою Родину—свой родной дом, двор, улицу, город, село, свою страну;

- беречь и охранять природу (ухаживать за комнатными растениями в классе или дома, заботиться о своих домашних питомцах и, по возможности, о бездомных животных в своем дворе; подкармливать птиц в морозные зимы; не засорять бытовым мусором улицы, леса, водоёмы);

- проявлять миролюбие — не затевать конфликтов и стремиться решать спорные вопросы, не прибегая к силе;

- стремиться узнавать что-то новое, проявлять любознательность, ценить знания;

- быть вежливым и опрятным, скромным и приветливым;

- соблюдать правила личной гигиены, режим дня, вести здоровый образ жизни;

- уметь сопереживать, проявлять сострадание к попавшим в беду; стремиться устанавливать хорошие отношения с другими устанавливая хорошие отношения с другими людьми; уметь

прощать обиды, защищать слабых, по мере возможности помогать нуждающимся в этом людям; уважительно относиться к людям иной национальной или религиозной принадлежности, иного имущественного положения, людям с ограниченными возможностями здоровья;

- быть уверенным в себе, открытым и общительным, не стесняться быть в чём-то непохожим на других ребят; уметь ставить перед собой цели и проявлять инициативу, отстаивать своё мнение и действовать самостоятельно, без помощи старших.

Знание младшим школьником данных социальных норм и традиций, понимание важности следования им имеет особое значение для ребенка этого возраста, поскольку облегчает его вхождение в широкий социальный мир, в открывающуюся ему систему общественных отношений.

2. В воспитании детей подросткового возраста (уровень основного общего образования) таким приоритетом является создание благоприятных условий для развития социально значимых отношений школьников, и, прежде всего, ценностных отношений:

- к семье как главной опоре в жизни человека и источнику его счастья;
- к труду как основному способу достижения жизненного благополучия человека, залогом его успешного профессионального самоопределения и ощущения уверенности в завтрашнем дне;
- к своему отечеству, своей малой и большой Родине как месту, в котором человек вырос и познал первые радости и неудачи, которая завещана ему предками и которую нужно оберегать;
- к природе как источнику жизни на Земле, основе самого ее существования, нуждающейся в защите и постоянном внимании со стороны человека;
- к миру как главному принципу человеческого общежития, условию крепкой дружбы, налаживания отношений с коллегами по работе в будущем и создания благоприятного микроклимата в своей собственной семье;
- к знаниям как интеллектуальному ресурсу, обеспечивающему будущее человека, как результату кропотливого, но увлекательного учебного труда;
- к культуре как духовному богатству общества и важному условию ощущения человеком полноты проживаемой жизни, которое дают ему чтение, музыка, искусство, театр, творческое самовыражение;
- к здоровью как залогом долгой и активной жизни человека, его хорошего настроения и оптимистичного взгляда на мир;
- к окружающим людям как безусловной и абсолютной ценности, как равноправным социальным партнерам, с которыми необходимо выстраивать доброжелательные и взаимоподдерживающие отношения, дающие человеку радость общения и позволяющие избегать чувства одиночества;
- к самим себе как хозяевам своей судьбы, самоопределяющимся и самореализующимся личностям, отвечающим за свое собственное будущее.

Данный ценностный аспект человеческой жизни чрезвычайно важен для личностного развития школьника, так как именно ценности во многом определяют его жизненные цели, его поступки, его повседневную жизнь. Выделение данного приоритета в воспитании школьников, обучающихся на ступени основного общего образования, связано с особенностями детей подросткового возраста: с их стремлением утвердить себя как личность в системе отношений, свойственных взрослому миру. В этом возрасте особую значимость для детей приобретает становление их собственной жизненной позиции, собственных ценностных ориентаций. Подростковый возраст – наиболее удачный возраст для развития социально значимых отношений школьников.

3. В воспитании детей юношеского возраста (уровень среднего общего образования) таким приоритетом является создание благоприятных условий для приобретения школьниками опыта осуществления социально значимых дел.

Выделение данного приоритета связано с особенностями школьников юношеского возраста: с их потребностью в жизненном самоопределении, в выборе дальнейшего жизненного пути, который открывается перед ними на пороге самостоятельной взрослой жизни. Сделать правильный выбор старшеклассникам поможет имеющийся у них реальный практический опыт, который они могут приобрести в том числе и в школе. Важно, чтобы опыт оказался социально

значимым, так как именно он поможет гармоничному вхождению школьников во взрослую жизнь окружающего их общества.

Это:

- опыт дел, направленных на заботу о своей семье, родных и близких;
- трудовой опыт, опыт участия в производственной практике;
- опыт дел, направленных на пользу своему родному городу или селу, стране в целом, опыт деятельного выражения собственной гражданской позиции;
- опыт природоохранных дел;
- опыт разрешения возникающих конфликтных ситуаций в школе, дома или на улице;
- опыт самостоятельного приобретения новых знаний, проведения научных исследований, опыт проектной деятельности;
- опыт изучения, защиты и восстановления культурного наследия человечества, опыт создания собственных произведений культуры, опыт творческого самовыражения;
- опыт ведения здорового образа жизни и заботы о здоровье других людей;
- опыт оказания помощи окружающим, заботы о малышах или пожилых людях, волонтерский опыт;
- опыт самопознания и самоанализа, опыт социально приемлемого самовыражения и самореализации.

Выделение в общей цели воспитания целевых приоритетов, связанных с возрастными особенностями воспитанников, не означает игнорирования других составляющих общей цели воспитания.

Приоритет — это то, чему педагогам, работающим со школьниками конкретной возрастной категории, предстоит уделять первостепенное, но не единственное внимание.

Достижению поставленной цели воспитания школьников будет способствовать решение следующих основных задач:

- 1) реализовывать потенциал классного руководства в воспитании обучающихся, поддерживать активное участие классовых сообществ в жизни школы, укрепление коллективных ценностей школьного сообщества;
- 2) реализовывать воспитательный потенциал и возможности школьного урока, поддерживать использование интерактивных форм занятий с обучающимися на уроках;
- 3) вовлечение обучающихся в кружки, секции, студии и иные объединения, работающие по школьным программам внеурочной деятельности и дополнительного образования, реализовывать их воспитательные возможности;
- 4) организовывать профориентационную работу с обучающимися;
- 5) организовывать работу с семьями обучающихся, их родителями или законными представителями, направленную на совместное решение проблем личностного развития обучающихся;
- 6) инициировать и поддерживать ученическое самоуправление – как на уровне школы, так и на уровне классовых сообществ; их коллективное планирование, организацию, проведение и анализ самостоятельно проведенных дел и мероприятий;
- 7) поддерживать традиции образовательной организации и инициативы по созданию новых в рамках уклада школьной жизни, реализовывать воспитательные возможности общешкольных ключевых дел;
- 8) развивать предметно-эстетическую среду школы и реализовывать ее воспитательные возможности, формирование позитивного уклада школьной жизни и положительного имиджа и престижа ГБОУ школы № 380 Санкт-Петербурга;
- 9) развивать формы и методы гражданско-патриотического воспитания, воспитывать преданность и любовь к своему Отечеству, своему народу, уважение к ее истории, культуре, традициям, нормам общественной жизни;
- 10) инициировать и поддерживать деятельность волонтерского отряда «Спиринский»;

11) создание условий для наиболее полного развития, самоутверждения и самореализации обучающихся на основе культурно-творческих событий в едином интерактивном пространстве воспитательной деятельности.

12) выявлять интересы и потребности учащихся, трудности и проблемы, отклонения в поведении, уровень социальной защищенности и адаптированности к социальной среде; принимать меры по социальной защите, помощи и поддержке обучающихся, реализации прав и свобод личности; взаимодействовать с семьей, специалистами социальных служб, ведомственными и административными органами в разрешении актуальных социальных проблем; организовывать профилактику правонарушений и вредных привычек среди подростков;

Добросовестная работа педагогов, направленная на достижение поставленной цели, позволит ребенку обеспечить позитивную динамику развития личности; получить необходимые социальные навыки, которые помогут ему лучше ориентироваться в сложном мире человеческих взаимоотношений, эффективнее налаживать коммуникацию с окружающими, увереннее себя чувствовать во взаимодействии с ними, продуктивнее сотрудничать с людьми разных возрастов и разного социального положения, смелее искать и находить выходы из трудных жизненных ситуаций, осмысленнее выбирать свой жизненный путь в сложных поисках счастья для себя и окружающих его людей.

Планомерная реализация поставленных задач позволит организовать в школе интересную и событийно насыщенную жизнь детей и педагогов, что станет эффективным способом профилактики антисоциального поведения школьников.

2.3.3. ВИДЫ, ФОРМЫ И СОДЕРЖАНИЕ ДЕЯТЕЛЬНОСТИ

Практическая реализация цели и задач воспитания осуществляется в рамках следующих направлений воспитательной работы школы. Каждое из них представлено в соответствующем модуле.

Инвариантные модули

Модуль «Классное руководство»

Осуществляя классное руководство, педагог организует работу с классом; индивидуальную работу с учащимися вверенного ему класса; работу с учителями, преподающими в данном классе; работу с родителями учащихся или их законными представителями.

Работа с классом:

- инициирование и поддержка участия класса в общешкольных ключевых делах, оказание необходимой помощи детям в их подготовке, проведении и анализе;
- организация интересных и полезных для личностного развития ребенка совместных дел с учащимися вверенного ему класса (интеллектуально-познавательной, гражданско-патриотической, духовно-нравственной, творческой, профориентационной, трудовой, спортивно-оздоровительной направленности), позволяющие с одной стороны, вовлечь в них детей с самыми разными потребностями и тем самым дать им возможность самореализоваться в них, а с другой, установить и упрочить доверительные отношения с учащимися класса, стать для них значимым взрослым, задающим образцы поведения в обществе.
- проведение классных часов как часов плодотворного и доверительного общения педагога и школьников, основанных на принципах уважительного отношения к личности ребенка, поддержки активной позиции каждого ребенка в беседе, предоставления школьникам возможности обсуждения и принятия решений по обсуждаемой проблеме, создания благоприятной среды для общения.
- сплочение коллектива класса через: игры и тренинги на сплочение и командообразование; регулярные внутриклассные «огоньки» и вечера, дающие каждому школьнику возможность рефлексии собственного участия

в жизни класса; экскурсии и походы, организуемые классным руководителем совместно с родителями.

- выработка совместно со школьниками законов класса, помогающих детям освоить нормы и правила общения, которым они должны следовать в школе.

Индивидуальная работа с учащимися:

- изучение особенностей личностного развития учащихся класса через наблюдение за поведением школьников в их повседневной жизни, в специально создаваемых педагогических ситуациях, в играх, погружающих ребенка в мир человеческих отношений, в организуемых педагогом беседах по тем или иным нравственным проблемам; результаты наблюдения сверяются с результатами бесед классного руководителя с родителями школьников, с преподающими в его классе учителями, а также (при необходимости) – со школьным психологом.

- поддержка ребенка в решении важных для него жизненных проблем (налаживания взаимоотношений с одноклассниками или учителями, выбора профессии, вуза и дальнейшего трудоустройства, успеваемости и т.п.), когда каждая проблема трансформируется классным руководителем в задачу для школьника, которую они совместно стараются решить.

- индивидуальная работа с учениками класса, направленная на заполнение ими личных портфолио, в которых дети не просто фиксируют свои учебные, творческие, спортивные, личностные достижения, но и в ходе индивидуальных неформальных бесед с классным руководителем в начале каждого года планируют их, а в конце года – вместе анализируют свои успехи и неудачи.

- коррекция поведения ребенка через частные беседы с ним, его родителями или законными представителями, с другими учащимися класса; через включение в проводимые школьным психологом тренинги общения; через предложение взять на себя ответственность за то или иное поручение в классе.

Работа с учителями, преподающими в классе:

- регулярные консультации классного руководителя с учителями-предметниками, направленные на формирование единства мнений и требований педагогов по ключевым вопросам воспитания, на предупреждение и разрешение конфликтов между учителями и учащимися;

- проведение малых педагогических советов, направленных на решение конкретных проблем класса и интеграцию воспитательных влияний на школьников;

- привлечение учителей к участию во внутриклассных делах, дающих педагогам возможность лучше узнавать и понимать своих учеников, увидев их в иной, отличной от учебной, обстановке;

- привлечение учителей к участию в родительских собраниях класса для объединения усилий в деле обучения и воспитания детей.

Работа с родителями учащихся или их законными представителями:

- регулярное информирование родителей (законных представителей) о школьных успехах и проблемах их детей, о жизни класса в целом;

- помощь родителям школьников или их законным представителям в регулировании отношений между ними, администрацией школы и учителями-предметниками;

- организация родительских собраний, происходящих в режиме обсуждения наиболее острых проблем обучения и воспитания школьников;

- создание и организация работы родительских комитетов классов, общешкольного Совета родителей, участвующих в управлении образовательной организацией и решении вопросов воспитания и обучения их детей;

- привлечение членов семей школьников к организации и проведению дел класса;

- организация на базе класса семейных праздников, конкурсов, соревнований, направленных на сплочение семьи и школы.

Модуль «Школьный урок»

Реализация педагогами ГБОУ школы № 380 Санкт-Петербурга воспитательного потенциала урока предполагает следующее:

- установление доверительных отношений между учителем и его учениками, способствующих позитивному восприятию учащимися требований и просьб учителя, привлечению их внимания к обсуждаемой на уроке информации, активизации их познавательной деятельности;
- побуждение школьников соблюдать на уроке общепринятые нормы поведения, правила общения со старшими (учителями) и сверстниками (школьниками), принципы учебной дисциплины и самоорганизации;
- привлечение внимания школьников к ценностному аспекту изучаемых на уроках явлений, организация их работы с получаемой на уроке социально значимой информацией – инициирование ее обсуждения, высказывания учащимися своего мнения по ее поводу, выработки своего к ней отношения;
- использование воспитательных возможностей содержания учебного предмета через демонстрацию детям примеров ответственного, гражданского поведения, проявления человеколюбия и добросердечности, через подбор соответствующих текстов для чтения, задач для решения, проблемных ситуаций для обсуждения в классе;
- применение на уроке интерактивных форм работы учащихся: интеллектуальных игр, стимулирующих познавательную мотивацию школьников; дидактического театра, где полученные на уроке знания обыгрываются в театральных постановках; дискуссий, которые дают учащимся возможность приобрести опыт ведения конструктивного диалога; групповой работы или работы в парах, которые учат школьников командной работе и взаимодействию с другими детьми;
- включение в урок игровых процедур, которые помогают поддержать мотивацию детей к получению знаний, налаживанию позитивных межличностных отношений в классе, помогают установлению доброжелательной атмосферы во время урока;
- организация шефства мотивированных и эрудированных учащихся над их неуспевающими одноклассниками, дающего школьникам социально значимый опыт сотрудничества и взаимной помощи;
- инициирование и поддержка исследовательской деятельности школьников в рамках реализации ими индивидуальных и групповых исследовательских проектов, что даст школьникам возможность приобрести навык самостоятельного решения теоретической проблемы, навык генерирования и оформления собственных идей, навык уважительного отношения к чужим идеям, оформленным в работах других исследователей, навык публичного выступления перед аудиторией, аргументирования и отстаивания своей точки зрения.

Модуль «Курсы внеурочной деятельности и дополнительного образования»

Реализация воспитательного потенциала курсов внеурочной деятельности происходит в рамках следующих выбранных школьниками видов деятельности:

Познавательная деятельность представлена следующими программами внеурочной деятельности для обучающихся 1-4 классов: «Планета знаний», «Умники и умницы», «Математика и конструирование», «Мир вокруг нас»; для обучающихся 5-10 классов - «Обществознание», «Лаборатория нанотехнологий», «Программирование технических средств». Программы направлены на передачу школьникам социально значимых знаний, развивающие их любознательность, позволяющие привлечь их внимание к экологическим проблемам нашего общества, формирующие их гуманистическое мировоззрение и научную картину мира.

Проблемно-ценностное общение представлено курсами внеурочной деятельности для обучающихся 9-11 классов - «Человек и профессия». Программы направлены на развитие коммуникативных компетенций школьников, воспитание у них культуры общения, развитие

умений слушать и слышать других, уважать чужое мнение и отстаивать свое собственное, терпимо относиться к разнообразию взглядов людей.

Туристско-краеведческая деятельность представлена курсом внеурочной деятельности для обучающихся 1-4 классов «Чудесный город» и курсом для обучающихся 5-9 классов «История и культура Санкт-Петербурга»; Программы направлены на воспитание у школьников любви к своему краю, его истории, культуре, природе.

Спортивно-оздоровительная деятельность представлена следующими программой внеурочной деятельности для обучающихся 1-11 классов: «Мир танца». Программы этого вида деятельности направлены на физическое развитие школьников, развитие их ценностного отношения к своему здоровью, побуждение к здоровому образу жизни, воспитание силы воли, ответственности.

Внеурочная деятельность проводится на различных уровнях:

- индивидуальный уровень (разработка индивидуальных проектов);
- классный уровень (разноуровневое разделение класса на группы);
- школьный уровень (представление полученного опыта на школьных конференциях и других мероприятиях);
- внешкольный уровень (участие в научно-практических мероприятиях на уровне района/города).

Внеурочная деятельность направлена на формирование системы гибких навыков (soft skills, hard skills). Внеурочная деятельность способствует комплексному и гармоничному развитию личности каждого ребенка и предоставляет возможность каждому обучающемуся достичь образовательных результатов в морально комфортной атмосфере, раскрыть свои таланты, свободно творить, чувствовать себя счастливым и успешным учеником и человеком.

Воспитание в рамках отделения дополнительного образования детей направлено на создание необходимых условий для развития личности обучающегося путем вовлечения школьников в интересную и полезную для них деятельность, предоставления возможностей для самореализации и приобретения социально значимых знаний и опыта;

Деятельность по дополнительным общеобразовательным программам в ОДОД направлена на:

- формирование и развитие творческих способностей обучающихся;
- удовлетворение индивидуальных потребностей обучающихся в интеллектуальном, художественно-эстетическом, нравственном развитии, а также в занятиях физической культурой и спортом;
- формирование культуры здорового и безопасного образа жизни, укрепление здоровья обучающихся;
- обеспечение духовно-нравственного, гражданско-патриотического, военно-патриотического, трудового воспитания обучающихся;
- выявление, развитие и поддержку талантливых обучающихся, а также лиц, проявивших выдающиеся способности;
- профессиональную ориентацию обучающихся;
- создание и обеспечение необходимых условий для личностного развития, укрепление здоровья, профессионального самоопределения и творческого труда обучающихся;
- социализацию и адаптацию обучающихся к жизни в обществе;
- формирование общей культуры обучающихся;

Занятия в объединениях проводятся по дополнительным общеобразовательным программам различной направленности :

- технической,
- физкультурно-спортивной,
- художественной,
- социально-гуманитарной.

Организация деятельности в ОДОД осуществляется по данным направленностям в рамках различных объединений, программы которых могут корректируются ежегодно согласно учебному плану. Ежегодно в школе открыты 34 группы отделения дополнительного образования детей.

Для реализации воспитательных задач используются следующие формы работы:

На индивидуальном уровне: раскрытие личностного потенциала школьников через обучение в программах различной направленности, участия в конкурсном движении и мероприятиях различного уровня;

На уровне объединений ОДОД: создание благоприятных условий для формирования социальной компетентности обучающихся через участие в коллективных делах, соревновательной деятельности и конкурсном движении.

Основные универсальные формы диагностики результатов индивидуальной деятельности, творчества, социальных инициатив и системы обратной связи в оценке индивидуально-личностных достижений разрабатываются заведующим ОДОД.

Формы контроля обучающихся определяются педагогом дополнительного образования с учётом возраста обучающихся, уровня подготовки и индивидуальных особенностей учащихся. Это могут быть, в зависимости от предмета изучения: собеседование; диагностика; наблюдение; игра-испытание; коллективный анализ работ; самоанализ; анкетирование; самостоятельная работа; опрос; презентация творческих работ; демонстрация моделей; выставка; тестирование; викторина; беседа; зачёт; игра; контрольное упражнение; анализ продуктов деятельности; защита реферата, проекта, творческой работы; диагностическая игра; конкурс; анкетирование; выполнение нормативов; отчетные выставки; вернисажи; открытые уроки, занятия; отчетные концерты, спектакли; концертное прослушивание; фестиваль; конференция; олимпиада; соревнование; турнир; сдача нормативов; и другие, предусмотренные образовательной программой.

Работа с родителями учащихся или их законными представителями:

- информирование родителей (законных представителей) о возможностях и перспективах участия в дополнительном образовании детей на базе школы;

- выявление запроса родителей (законных представителей) на предоставление услуг дополнительного образования школы;

- опросы и/или мониторинги удовлетворенности родителей (законных представителей) о качестве предоставляемых образовательных услуг дополнительного образования детей.

Модуль «Профориентация»

Совместная деятельность педагогов и школьников по направлению «профориентация» включает в себя профессиональное просвещение школьников; диагностику и консультирование по проблемам профориентации, организацию профессиональных проб школьников. Задача совместной деятельности педагога и ребенка – подготовить школьника к осознанному выбору своей будущей профессиональной деятельности.

С 1 сентября 2021 года в школе открылся первый кадетский класс (десятый) правоохранительной направленности. В настоящее время в ОУ 2 кадетских класса (10-ый и 11-ый). **Цель:** создание условий для развития профессионального обучения, патриотического воспитания подростков, формирование у обучающихся мотивации к выбору профессиональной деятельности правоохранительной направленности и подготовки молодых кадров к продолжению учебы в заведениях МВД Российской Федерации, дальнейшей службы в органах внутренних дел Российской Федерации, в военной и других видах государственной службы.

Задачи:

- создание эффективной системы патриотического воспитания в социальном пространстве общеобразовательного учреждения, обеспечивающей воспитание у обучающихся любви к

Родине, традициям, верности конституционному долгу, ответственности перед обществом за судьбу Отечества, потребности в упорном труде во имя его процветания;

- создание благоприятных условий для интеллектуального, нравственного, эмоционального, психического и физического формирования личности кадетов, всемерное развитие их способностей и творческого потенциала;
- возрождение духовных, исторических традиций;
- физическое, военно-патриотическое воспитание обучающихся;
- организация совместной деятельности с социальными партнерами по реализации учебно-воспитательного процесса в кадетских классах в целях развития кадетского движения в России, патриотического воспитания подростков, формирования у обучающихся мотивации к выбору профессиональной деятельности правоохранительной направленности;
- оказание помощи родителям (законным представителям) в воспитании и социальной защите подростков, формировании у них навыков самостоятельной жизни, адаптации к современным реалиям жизни, трудолюбия, дисциплинированности, целеустремленности.

Профориентационная работа в школе ведется:

На внешкольном уровне:

- экскурсии на предприятия города, дающие школьникам начальные представления о существующих профессиях и условиях работы людей, представляющих эти профессии;
- посещение профориентационных выставок, ярмарок профессий, дней открытых дверей в средних специальных учебных заведениях и вузах;

На школьном уровне:

- циклы профориентационных часов общения, направленных на подготовку школьника к осознанному планированию и реализации своего профессионального будущего;
- совместное с педагогами изучение интернет-ресурсов, посвященных выбору профессий, прохождение профориентационного онлайн-тестирования, прохождение онлайн курсов по интересующим профессиям и направлениям образования;
- участие в работе всероссийских профориентационных проектов, созданных в сети интернет: просмотр лекций, решение учебно-тренировочных задач, участие в мастер-классах, посещение открытых уроков;

На классном уровне:

- освоение школьниками основ профессии в рамках различных курсов по выбору, включенных в основную образовательную программу школы, или в рамках курсов дополнительного образования.
- профориентационные игры: симуляции, деловые игры, квесты, решение кейсов (ситуаций, в которых необходимо принять решение, занять определенную позицию), расширяющие знания школьников о типах профессий, о способах выбора профессий, о достоинствах и недостатках той или иной интересной школьникам профессиональной деятельности;

На индивидуальном уровне:

- индивидуальные консультации педагога-психолога для школьников и их родителей по вопросам склонностей, способностей, дарований и иных индивидуальных особенностей детей, которые могут иметь значение в процессе выбора ими профессии;

Модуль «Работа с родителями»

Работа с родителями или законными представителями школьников осуществляется для более эффективного достижения цели воспитания, которое обеспечивается согласованием позиций семьи и школы в данном вопросе. Работа с родителями или законными представителями школьников осуществляется в рамках следующих видов и форм деятельности:

На школьном уровне:

- общешкольный Совет родителей, участвующий в управлении образовательной организацией и решении вопросов воспитания и социализации детей;

- классные родительские собрания, на которых обсуждаются вопросы возрастных особенностей детей, формы и способы доверительного взаимодействия родителей с детьми, проводятся круглые столы с приглашением специалистов;
- общешкольные родительские собрания, происходящие в режиме обсуждения наиболее острых проблем обучения и воспитания школьников;
 - дни открытых дверей, во время которых родители (законные представители) могут посещать школьные уроки и внеурочные занятия для получения представления о ходе учебно-воспитательного процесса в школе, получать консультации специалистов по интересующим вопросам;
- работа «Электронной приемной» на сайте ГБОУ школы № 380 Санкт-Петербурга, в которой обсуждаются интересующие родителей вопросы, а также осуществляются виртуальные консультации психологов и педагогов.

На уровне класса:

- классный родительский комитет, участвующий в решении вопросов воспитания и социализации детей их класса;
- классные родительские собрания, происходящие в режиме обсуждения наиболее острых проблем обучения и воспитания обучающихся класса;
- социальные сети и чаты, в которых обсуждаются интересующие родителей вопросы.

На индивидуальном уровне:

- работа специалистов по запросу родителей для решения острых конфликтных ситуаций;
- участие родителей в педагогических консилиумах, собираемых в случае возникновения острых проблем, связанных с обучением и воспитанием конкретного ребенка;
- помощь со стороны родителей в подготовке и проведении общешкольных и внутриклассных мероприятий воспитательной направленности;
- индивидуальное консультирование с целью координации воспитательных усилий педагогов и родителей.
- работа Совета по профилактике безнадзорности и правонарушений несовершеннолетних с неблагополучными семьями по вопросам воспитания, обучения, материального содержания детей.

Модуль «Самоуправление»

Поддержка детского самоуправления в школе помогает педагогам воспитывать в детях инициативность, самостоятельность, ответственность, трудолюбие, чувство собственного достоинства, а школьникам –предоставляет широкие возможности для самовыражения и самореализации. Это то, что готовит их к взрослой жизни.

Поскольку учащимся младших и подростковых классов не всегда удается самостоятельно организовать свою деятельность, детское самоуправление иногда и на время может трансформироваться (посредством введения функции педагога-куратора) в детско-взрослое самоуправление.

Детское самоуправление в школе осуществляется следующим образом:

На уровне школы:

- через деятельность постоянно действующего Совета обучающихся, создаваемого для учета мнения школьников по вопросам управления образовательной организацией и принятия административных решений, затрагивающих их права и законные интересы; для облегчения распространения значимой для школьников информации и получения обратной связи от классных коллективов; а также иницирующего и организующего проведение лично значимых для школьников событий (соревнований, конкурсов, флешмобов и т.п.);
- через деятельность творческих групп, отвечающих за проведение тех или иных конкретных мероприятий, праздников, вечеров, акций и т.п.;

- через деятельность созданной из наиболее авторитетных старшеклассников и курируемой школьным психологом группы по урегулированию конфликтных ситуаций в школе (служба школьной медиации - СШМ).

На уровне классов:

- через деятельность выборных по инициативе и предложениям учащихся класса лидеров (старост), представляющих интересы класса в общешкольных делах и призванных координировать его работу с работой общешкольных органов самоуправления и классных руководителей;

- через деятельность актива класса, отвечающего за различные направления работы.

На индивидуальном уровне:

- через вовлечение обучающихся в планирование, организацию, проведение и анализ общешкольных и внутриклассных дел;

- через реализацию обучающимися, взявшими на себя соответствующую роль, функций по контролю за порядком и чистотой в классе, уходом за классной комнатой, комнатными растениями и т.п.

Вариативные модули

Модуль «Ключевые общешкольные дела»

Ключевые дела – это комплекс главных традиционных общешкольных дел, в которых принимает участие большая часть школьников и которые обязательно планируются, готовятся, проводятся и анализируются совместно педагогами и детьми. Ключевые дела обеспечивают включенность в них большого числа детей и взрослых, способствуют интенсификации их общения, ставят их в ответственную позицию к происходящему в школе.

Для этого в ГБОУ школе № 380 Санкт-Петербурга используются следующие формы работы:

На внешкольном уровне:

- социальные проекты – ежегодные совместно разрабатываемые и реализуемые школьниками и педагогами комплексы дел (благотворительной, экологической, патриотической, трудовой направленности), ориентированные на преобразование окружающего школу социума.

- экологической направленности – участие в субботниках, озеленение пришкольной территории, участие команды школы в районных и городских конкурсах и викторинах по экологии, проведение акций;

- участие во Всероссийских акциях, посвященных значимым отечественным и международным событиям;

- участие в торжественных митингах и почетных караулах, организуемых в городе, в районе;

- открытые дискуссионные площадки – регулярно организуемый комплекс открытых дискуссионных площадок (детских, педагогических, родительских, совместных), на которые приглашаются представители других школ, представители власти, общественности и в рамках которых обсуждаются насущные поведенческие, нравственные, социальные, проблемы, касающиеся жизни школы.

- проводимые для жителей микрорайона и организуемые совместно с семьями учащихся спортивные состязания, праздники, фестивали, представления, которые открывают возможности для творческой самореализации школьников и включают их в деятельную заботу об окружающих.

- патриотические мероприятия, проводимые совместно с Муниципальным образованием г. Красное Село;

- участие в субботниках по благоустройству микрорайона Муниципального образования г. Красное Село

Например:

- проект «Вахта памяти»;
- Городская акция Бессмертный полк;
- Городской межведомственный конкурс детских творческих работ «Россия: прошлое, настоящее, будущее»;
- Городской конкурс патриотической песни «Я люблю тебя, Россия!»;
- Городская акция «Внимание – дети!»;
- Санкт-Петербургский историко-патриотический конкурс «Морской венок славы: моряки на службе Отечеству»;

И другие мероприятия в соответствии с годовым планом

На школьном уровне:

- общешкольные праздники – ежегодно проводимые творческие (театрализованные, музыкальные, литературные и т.п.) дела, связанные со значимыми для детей и педагогов знаменательными датами и в которых участвуют все классы школы;
- церемонии награждения (по итогам полугодия, года) школьников и педагогов за активное участие в жизни школы, защиту чести школы в конкурсах, соревнованиях, олимпиадах, значительный вклад в развитие школы. Способствует поощрению социальной активности детей, развитию позитивных межличностных отношений между педагогами и воспитанниками, формированию чувства доверия и уважения друг к другу;

Например:

- Экологические мероприятия - акция «Чистый город», «Чистые игры», сбор макулатуры «Сохрани дерево» и батареек «Спаси ежика»;
- благотворительная акция «Неделя добра», «От сердца к сердцу», «Белый цветок»;
- Пушкинский бал;
- ежегодный конкурс - смотр строя и песни имени А.И. Спирина;
- конкурс инсценированной песни, посвященный Дню Победы в Великой Отечественной войне;
- Образовательные выставки;
- Литературные понедельники;
- Акция «Свеча памяти на аллее Героев»;
- ежегодный отчетный концерт ОДОД «Весенний калейдоскоп»;
- патриотические мероприятия памяти Героя Советского Союза А.И. Спирина

На уровне классов:

- выбор и делегирование представителей классов в общешкольные советы дел, ответственных за подготовку общешкольных ключевых дел;
- участие школьных классов в реализации общешкольных ключевых дел;
- проведение в рамках класса итогового анализа детьми общешкольных ключевых дел, участие представителей классов в итоговом анализе проведенных дел на уровне общешкольных советов дела.

На индивидуальном уровне:

- вовлечение по возможности каждого ребенка в ключевые дела школы в одной из возможных для них ролей: сценаристов, постановщиков, исполнителей, ведущих, декораторов, музыкальных редакторов, корреспондентов, ответственных за костюмы и оборудование, ответственных за приглашение и встречу гостей и т.п.);
- индивидуальная помощь ребенку (при необходимости) в освоении навыков подготовки, проведения и анализа ключевых дел;
- наблюдение за поведением ребенка в ситуациях подготовки, проведения и анализа ключевых дел, за его отношениями со сверстниками, старшими и младшими школьниками, с педагогами и другими взрослыми;
- при необходимости коррекция поведения ребенка через частные беседы с ним, через включение его в совместную работу с другими детьми, которые могли бы стать

хорошим примером для ребенка, через предложение взять в следующем ключевом деле на себя роль ответственного за тот или иной фрагмент общей работы.

Модуль «Организация предметно-эстетической среды»

Окружающая ребенка предметно-эстетическая среда ГБОУ школы № 380 Санкт-Петербурга, при условии ее грамотной организации, обогащает внутренний мир ученика, способствует формированию у него чувства вкуса и стиля, создает атмосферу психологического комфорта, поднимает настроение, предупреждает стрессовые ситуации, способствует позитивному восприятию ребенком школы.

Воспитывающее влияние на ребенка осуществляется через такие формы работы с предметно-эстетической средой школы как:

- оформление интерьера школьных помещений (вестибюля, коридоров, рекреаций, залов, лестничных пролетов и т.п.) и их периодическая переориентация, которая может служить хорошим средством разрушения негативных установок школьников на учебные и вне учебные занятия;
- размещение на стенах школы регулярно сменяемых экспозиций: творческих работ школьников, позволяющих им реализовать свой творческий потенциал, картин определенного художественного стиля, знакомящего школьников с разнообразием эстетического осмысления мира; тематических фотовыставок и фотоотчетов об интересных событиях, происходящих в образовательной организации (проведенных ключевых делах, интересных экскурсиях, походах, встречах с интересными людьми и т.п.);
- регулярная сменяемость фотографий на стенде «Лучшие ученики школы»;
- озеленение пришкольной территории, разбивка клумб, оборудование спортивных и игровых площадок, доступных и приспособленных для школьников разных возрастных категорий, оздоровительно-рекреационных зон, позволяющих разделить свободное пространство школы на зоны активного и тихого отдыха;
- благоустройство классных кабинетов, осуществляемое классными руководителями вместе со школьниками своих классов, позволяющее учащимся проявить свои фантазию и творческие способности, создающее повод для длительного общения классного руководителя со своими детьми, в том числе озеленение кабинетов в соответствии с особенностями освещения кабинетов; создание игровых зон, а также мест для творческой художественной деятельности;
- событийный дизайн – оформление пространства проведения конкретных школьных событий (праздников, церемоний, торжественных линеек, творческих вечеров, выставок, собраний, конференций и т.п.);
- организация и проведение конкурсов творческих проектов по благоустройству различных участков пришкольной территории;
- акцентирование внимания школьников посредством элементов предметно-эстетической среды (стенды, плакаты, инсталляции) на важных для воспитания ценностях школы, ее традициях, правилах.

Модуль «Школьный музей»

Школьный музей «Страницы истории и культуры Красного Села и его окрестностей» является систематизированным тематическим собранием подлинных памятников истории, культуры и природы, комплектуемым, сохраняемым и экспонируемым в соответствии с действующими правилами. Музей создан в Государственном бюджетном общеобразовательном учреждении школе № 380 Красносельского района Санкт-Петербурга имени А.И. Спирина 13 мая 2005 года. Является сертифицированным школьным музеем.

Экспозиция музея рассказывает о наиболее ярких страницах истории Красного Села и его окрестностей с древнейших времен до наших дней. Особое место среди них занимает материал, рассказывающий о Красном Селе в годы Великой Отечественной Войны. Экскурсоводы и Совет музея много сделали и делают для пропаганды знаний по истории и культуры Красного Села и его окрестностей, для дальнейшего развития краеведения Красносельского района.

Школьный музей призван способствовать формированию гражданско-патриотических качеств, расширению кругозора и воспитанию познавательных интересов и способностей, овладению учебно-практическими навыками поисковой, исследовательской деятельности, служить целям совершенствования образовательного процесса средствами дополнительного образования.

Школьный музей обладает огромным воспитательным потенциалом, так как он сохраняет и экспонирует подлинные исторические документы, поэтому важно эффективное использование этого потенциала для воспитания учащихся в духе патриотизма, гражданского самосознания, высокой нравственности.

Цель работы школьного музея: формирование общей культуры личности на основе воспитания гражданственности и любви к Родине, бережного отношения к традициям школы, города, отечества.

Направления деятельности:

- уроки краеведения;
- экскурсии по музею, пешие прогулки, экскурсии или походы выходного дня, организуемые в классах их классными руководителями и родителями школьников;
- походы на места боевой славы;
- поисковая работа, шефство над памятниками;
- встречи с ветеранами войны и труда;
- участие в краеведческих конкурсах разного уровня.
- экскурсии-поездки в музеи и выставочные залы Санкт-Петербурга и Ленинградской области с целью углубленного знакомства с историей города, страны, исторических событий, углубленного изучения биографий знаменитых людей;
- экскурсии-поездки на производственные предприятия Санкт-Петербурга и Ленинградской области.

Школьный музей «Страницы истории и культуры Красного Села и его окрестностей» принимает участие в конкурсах и проектах, на разных уровнях:

- На внешкольном уровне:
 - - участие в мероприятиях в рамках «Вахты памяти»;
 - - участие обучающихся в районных и городских конкурсах и проектах;
 - развитие электронного выставочного пространства; создание новых видео экскурсий;
 - - проведение экскурсий для гостей школы и обучающихся образовательных учреждений района, а также для воспитанников детских садов.
- На уровне школы:
 - - участие обучающихся в организации и проведении мероприятий, проводимых в пространстве музей;
 - - участие обучающихся в разработке и проведении экскурсий в музее для учащихся и родителей обучающихся школы;
 - - участие актива музея в организации и проведении праздников, торжественных мероприятий, акций, уроков мужества, встреч с ветеранами в пространстве музея;
 - - участие актива музея в работе с младшими ребятами: проведение экскурсий, вечеров;
 - - участие актива музея в освещении деятельности музея в школьных средствах массовой информации (газета, выпуск буклетов, информационных листов и т.д.);
 - - участие обучающихся в разработке и реализации музейных проектов;
 - - участие обучающихся в поисковой архивной работе;

- - участие обучающихся в оказании помощи музею в его благоустройстве.
- На уровне класса:
 - - участие обучающихся в организации и проведении классного мероприятия на базе музея;
 - - участие обучающихся в поиске информации для музейных экспозиций из источников и архивов семьи;
 - - участие обучающихся и их родителей в музейных мероприятиях (вечерах памяти, мастер-классах, викторинах, квестах, квизах).
- На индивидуальном уровне:
 - - участие обучающихся в разработке, планировании, организации и анализе классных и школьных мероприятий, проводимых на базе музея;
 - - освоение обучающимися основ профессий: экскурсовод, архивный работник, специалист музейного дела.

Модуль «Волонтерство»

Волонтерство – это участие школьников в общественно-полезных делах, деятельности на благо конкретных людей и социального окружения в целом. Волонтерство может быть событийным и повседневным. Волонтерская деятельность школьного волонтерского отряда «Спиринский» отражается на сайте «DOBRO.RU» (<https://dobro.ru/organizations/1394938/info>)

Волонтерство позволяет школьникам проявить такие качества как внимание, забота, уважение. Волонтерство позволяет развивать коммуникативную культуру, умение общаться, слушать и слышать, эмоциональный интеллект, эмпатию, умение сопереживать.

В ходе волонтерской деятельности школьники приобретают опыт социально-значимых дел. Развивается как событийное (участие в разовых акциях на уровне муниципального образования, района, города) так и повседневное волонтерство, предполагающее постоянную деятельность школьников, направленную на благо конкретных людей и социального окружения в целом.

Волонтерский отряд «Спиринский» принимает участие:

- На внешкольном уровне:
 - организация межсетевого сотрудничества;
 - участие в благотворительных, экологических, военно-патриотических мероприятиях и акциях.
- благоустройство территории: благоустройство клумб, школьной территории, благоустройство территории МО г. Красное Село;
- участие и проведение культурных и развлекательных мероприятий для обучающихся ГБОУ школы № 380 Санкт-Петербурга, воспитанников ГБДОУ микрорайона.
- На школьном уровне:
 - культурно-просветительская деятельность: подготовка информационных материалов, буклетов к различным праздникам и Дням воинской славы России, памятным датам знаменательным событиям в истории района, города, страны, проведение информационных акций для жителей микрорайона;
 - деятельность по сохранению исторической памяти: участие в патриотических акциях и проектах (вахты памяти, митинги у мест захоронения участников Великой Отечественной войны, возложение цветов, подготовка тематических образовательных выставок, экскурсии в школьном музее и т.д.);
 - поддержка различных социальных категорий населения: участие школьников (с согласия родителей (законных представителей)) в сборе помощи для детей-сирот, больных и нуждающихся, оказавшихся в трудной жизненной ситуации;
 - проведение мероприятий с детьми с ОВЗ и младшими школьниками проведение для них праздников, утренников, тематических вечеров.

- На уровне класса:
 - участие обучающихся и их родителей в мероприятиях и акциях, проводимых волонтерским отрядом «Спиринский»;
 - На индивидуальном уровне:
 - участие обучающихся в разработке, планировании, организации и анализе школьных и внешкольных мероприятий и акций, проводимых волонтерским отрядом «Спиринский»;
 - - возможность присоединиться к волонтерскому движению.

Модуль «Поколение Открытий»

- Содержание модуля представлено из [районной программы воспитания, социализации и самореализации "Поколение.ru 2.0"](#), которая разработана и реализуется в Красносельском районе с 2021 года.
 - Краткая характеристика кластера “Поколение Открытий” Организация и проведение культурно-творческих мероприятий призвано решать самый широкий спектр задач – от духовно-нравственного и эстетического до физического воспитания.
 - Культурно-творческие практики это:
 - - деятельность, направленная на создание условий для наиболее полного развития, самоутверждения и самореализации личности и группы (студии, кружки, любительские объединения);
 - - деятельность по сохранению, созданию, распространению и освоению культурных ценностей;
 - - ситуативное, автономное, самостоятельное, инициируемое взрослым или самим ребенком приобретение и повторение различного опыта общения и взаимодействия с людьми в различных группах, командах, сообществах и общественных структурах с взрослыми, сверстниками и младшими детьми.
 - Модуль «Поколение Открытий» направлен на решение следующих задач:
 - - воспитание детей на основе культурных норм и ценностей Санкт-Петербурга;
 - - наследование системы традиционных российских ценностей;
 - - бережное сохранение и приумножение семейных ценностей;
 - - приобщение к ценностям труда, познания, культуры творчества;
 - - проектирование и проведение праздничных событий на ценностных смысловых основаниях традиционной культуры;
 - - организация и проведение экскурсий в памятные места, организация музейной работы;
 - - расширение ресурсов социального партнерства во взаимодействии с учреждениями науки, культуры, дополнительного и неформального образования для достижения значимых образовательных результатов;
 - - создание условий для формирования творческой, креативной и успешной личности подрастающего поколения.
 - На внешкольном уровне: создание информационного поля для выбора направлений социальных практик; обмен опытом среди участников социальных практик; обмен опытом в культурно-творческом направлении для педагогической общественности Красносельского района; взаимодействие с учреждениями культуры, науки, спорта, с общественными организациями и бизнесом.
 - На школьном уровне: разработка и наполнение компонентов интерактивной карты культурно-творческих практик по направлениям: художественное, прикладное; техническое; патриотическое; краеведческое; интеллектуальное; разработка образовательных путешествий и квестов; пополнение экспозиции музея школы как одного из компонентов интерактивной карты воспитательного маршрута Красносельского района;
 - На классном уровне: внедрение инновационных технологий в поисковую деятельность

учащихся, развитие поисковой и исследовательской деятельности по истории родного края; привлечение к волонтерской, творческой и организаторской деятельности учащихся;

- На индивидуальном уровне: помощь в развитии способностей, одаренности, творческого потенциала, определяющих векторы жизненного самоопределения, развитие способностей отстаивать индивидуально значимые выборы в социокультурной среде;

- Целевые ориентиры данного модуля предполагают что обучающиеся, после его реализации:

- - понимают свою сопричастность прошлому, настоящему и будущему своей малой родины, родного края, своего народа, российского государства;

- - осознают свою этнокультурную идентичность, любят свой народ, его традиции, культуру;

- - проявляют уважение, ценностное отношение к историческому и культурному наследию своего и других народов России, символам, праздникам, памятникам, традициям народов, проживающих в родной стране;

- - знают и уважают боевые подвиги и трудовые достижения своих земляков, жителей своего края, народа России, героев и защитников Отечества в прошлом и современности;

- - знают и уважают достижения нашей общей Родины – России в науке, искусстве, спорте, технологиях;

- - выражают готовность оценивать свое поведение и поступки, поведение и поступки других людей с позиций традиционных российских духовно-нравственных, социокультурных ценностей и норм с учетом осознания последствий поступков;

- - ориентированы на самовыражение в разных видах искусства, художественном творчестве.

- Данный модуль реализуется на основе принципа возрастной периодизации. В календарном плане к каждому мероприятию указан возраст обучающихся.

-

Модуль «Профилактика»

Совместная деятельность педагогов, школьников, родителей по направлению «Профилактика» включает в себя развитие творческих способностей и коммуникативных навыков детей, формирование здорового образа жизни, воспитание культуры поведения, создание условий для формирования желаний учащихся приносить пользу обществу, уважение к правам и свободам человека, позитивного отношения к жизни, стрессоустойчивости, воспитанию законопослушного поведения и реализуется по следующим направлениям:

1. Социально-педагогическая работа в образовательном учреждении:

- раннее выявление детей и семей, находящихся в трудной жизненной ситуации и в социально опасном положении;

- изучение социальных проблем обучающихся, условий их возникновения и разрешения их с учетом возможностей ОУ;

- организация и реализация планов индивидуальной профилактической работы с обучающимися и семьями, стоящими на ВШК и ПДН УМВД; обучающимися, причисляющими себя к неформальным молодежным объединениям и объединениям экстремистской направленности;

- предупреждение и профилактика пропусков занятий без уважительной причины;

- повышение правовой грамотности обучающихся, педагогов, родителей через систему внеклассных мероприятий;

- оказание консультативной и методической помощи учителям и родителям;

- оптимизация взаимодействия с ПДН УМВД, ООиП МАМО, КДН и ЗП, ППМС-Центром (или ЦППМСП) и другими службами, проведение совместных профилактических мероприятий.

Цель:

- создание благоприятных условий для развития личности ребенка – физического, социального, духовно-нравственного, интеллектуального.

Задачи:

- оказание ребенку комплексной помощи в саморазвитии и самореализации в процессе восприятия мира и адаптации в нем;
- выявление интересов и потребностей учащихся, трудностей и проблем, отклонений в поведении, уровня социальной защищенности и адаптированности к социальной среде;
- принятие мер по социальной защите, помощи и поддержке обучающихся, реализации прав и свобод личности;
- взаимодействие с семьей, специалистами социальных служб, ведомственными и административными органами в разрешении актуальных социальных проблем;
- организация профилактики негативных явлений среди обучающихся;
- организация профилактики вредных привычек среди подростков.

Внешкольный уровень:

- повышение правовой грамотности обучающихся, педагогов, родителей через систему внешкольных мероприятий;
- оптимизация взаимодействия с ОДН УМВД, ОО и П МАМО, КДН и ЗП, ЦПМСС, и другими субъектами профилактики. Проведение совместных мероприятий.

Школьный уровень:

- мероприятия, направленные на раннее выявление детей и семей находящихся в трудной жизненной ситуации и социально-опасном положении;
- повышение правовой грамотности обучающихся, педагогов, родителей через систему внеклассных мероприятий, родительские собрания.

Классный уровень

- предупреждение и профилактика пропусков занятий без уважительной причины;
- проведение тематических классных часов.

Индивидуальный уровень:

- изучение социальных проблем обучающихся, условий их возникновения и разрешения с учетом возможностей ОУ;
- организация и реализация планов индивидуально-профилактической работы с обучающимися и семьями, состоящими на ВШК и учете в ОДН УМВД, обучающимися причисляющими себя к неформальным молодежным объединениям и объединениям экстремистской направленности;
- оказание консультативной и методической помощи учителям и родителям.

Реализация с помощью:

- плана работы социального педагога ГБОУ школы № 380 Санкт-Петербурга;
- плана совместных мероприятий УМВД России по Красносельскому району г. Санкт-Петербурга и ГБОУ школы № 380 Санкт-Петербурга по профилактике правонарушений.

2. Профилактика суицидального поведения

Цель: профилактика суицидального поведения среди детей и подростков посредством формирования активной жизненной позиции.

Задачи:

- создание системы поддержки детям, подросткам и семьям, оказавшимся в трудной жизненной ситуации.
- привитие существующих в обществе социальных норм поведения, формирование детского милосердия, развитие ценностных отношений в социуме.
- формирование у детей и подростков позитивного образа Я, уникальности и неповторимости не только собственной личности, но и других людей.

Внешкольный уровень:

- взаимодействие с ОДН УМВД, ОО и П МАМО, КДН и ЗП, ЦПМСС, и другими субъектами профилактики;
- проведение совместных мероприятий.

Школьный уровень:

- выявление детей, нуждающихся в незамедлительной помощи и защите, оказание экстренной первой помощи, обеспечение безопасности ребенка, снятие стрессового состояния;
- мероприятия, направленные на раннее выявление детей и семей находящихся в трудной жизненной ситуации и социально-опасном положении.

Классный уровень

- изучение психолого-педагогических особенностей учащихся с целью своевременной профилактики и эффективного решения проблем, возникающих в психическом (стрессовом) состоянии;
- проведение мероприятий, консультаций, тематических классных часов направленных на формирование стойких установок на ЗОЖ, формирование устойчивых взглядов относительно будущего, формирование готовности к жизненному определению.

Индивидуальный уровень:

- изучение социальных проблем обучающихся, условий их возникновения и разрешения с учетом возможностей ОУ;
- оказание консультативной и методической помощи учителям, родителям и обучающимся.

Реализуется с помощью:

- план мероприятий по профилактике и предупреждению детского суицида среди детей и подростков ГБОУ школы № 380 Санкт-Петербурга;
- календарный план воспитательной работы образовательного учреждения;
- совместную работу со службами сопровождения.

3.Профилактика правонарушений, экстремизма и терроризма.

• Цель:

- недопущение случаев распространения наркомании, алкоголизма, токсикомании и связанных с ними преступлений и правонарушений, в том числе на территории образовательного учреждения;
- формирование у обучающихся негативного отношения к табакокурению, к употреблению алкогольной и спиртосодержащей продукции, наркотических и психотропных веществ через воспитание мотивации здорового образа жизни.

• Задачи:

- вовлечение обучающихся в практики здорового образа жизни с учетом возрастных особенностей;
- недопущение случаев распространения и употребления табакокурения, алкогольной продукции, наркотических и психотропных веществ;
- создание системы взаимосвязи, сотрудничества и совместной работы с преподавателями, родителями, общественностью по профилактике употребления табачных изделий, алкогольной продукции, наркотических и психотропных веществ;
- дальнейшее развитие информационного поля по профилактике употребления табачных изделий, алкогольной продукции, наркотических и психотропных веществ;
- развитие коммуникативных и организаторских способностей у обучающихся, способности противостоять негативному влиянию со стороны.

Внешкольный уровень:

- взаимодействие с ОДН УМВД, ОО и П МАМО, КДН и ЗП, ЦПМСС, и другими субъектами профилактики. Проведение совместных мероприятий;
- участие в профилактических мероприятиях, экскурсиях

Школьный уровень:

- мероприятия, направленные на раннее выявление детей и семей, находящихся в трудной жизненной ситуации и социально-опасном положении;
- повышение правовой грамотности обучающихся, педагогов, родителей через систему профилактических мероприятий, лекций, классных часов.
- составление социального паспорта ОУ;

- выявление обучающихся, не посещающих или систематически пропускающих учебные занятия без уважительных причин.
- организация досуга обучающихся;
- работа Совета по профилактике правонарушений.

Классный уровень:

- изучение психолого-педагогических особенностей учащихся с целью своевременной профилактики и эффективного решения проблем;
- проведение мероприятий, консультаций, тематических классных часов направленных на повышение правовой грамотности обучающихся;
- предупреждение и профилактика пропусков занятий без уважительной причины.

Индивидуальный уровень:

- оказание консультативной и методической помощи учителям, обучающимся и родителям;
- изучение социальных проблем обучающихся, условий их возникновения и разрешения с учетом возможностей ОУ;
- организация и реализация планов индивидуально-профилактической работы с обучающимися и семьями. Состоящими на ВШК и учете в ОДН УМВД, обучающимися причисляющими себя к неформальным молодежным объединениям и объединениям экстремистской направленности.

- Реализуется через:

- комплексный план воспитательной работы образовательного учреждения;
- совместную работу со службами сопровождения;
- планомерную работу с родителями (законными представителями) обучающихся.

- 4. Психолого-педагогическое сопровождение

- Цель: обеспечение полноценного психического и личностного развития детей, подростков в соответствии с индивидуальными возможностями и особенностями.

- Задачи:

- - обеспечение полноценного личностного, интеллектуального и профессионального развития человека на каждом возрастном этапе;
- - обеспечение индивидуального подхода к каждому ребенку;
- - оказание помощи детям, подросткам, педагогам и родителям, лицам, их заменяющих в экстренных и критических ситуациях;

Внешкольный уровень:

- - взаимодействие и совместная работа с ЦПМСС, ГБДОУ № 2;
- - проведение совместных мероприятий.

Школьный уровень:

- - консультирование родителей (законных представителей) по вопросам воспитания детей, создания благоприятного семейного микроклимата;
- - осуществление психологического просвещения (информирование о проблемах и способах их рационального решения)

Классный уровень:

- - изучение психолого-педагогических особенностей учащихся с целью своевременной профилактики и эффективного решения проблем;
- - поддержка психологического здоровья и создание благоприятного психологического микроклимата в классном коллективе;
- - проведение диагностической работы в коллективе, составление рекомендаций для всех участников образовательного процесса;
- - осуществление коррекционно-развивающей деятельности (занятия по развитию психических процессов, личностных особенностей и т.д.)

Индивидуальный уровень:

- - психолого-педагогическое изучение личности обучающихся;

- - проведение диагностической работы;
- - профилактика и коррекция отклонений в интеллектуальном и личностном развитии;
- - оказание консультативной и методической помощи учителям, обучающимся и родителям в различных жизненных ситуациях;
- Реализуется через:
 - - план психолого-педагогического сопровождения учащихся ГБОУ школы №380 Санкт-Петербурга

2.3.4. Основные направления самоанализа воспитательной работы

Анализ организуемого в ГБОУ школе № 380 Санкт-Петербурга воспитательного процесса проводится с целью выявления основных проблем школьного воспитания и последующего их решения. Осуществляется ежегодно силами самой образовательной организации с привлечением (при необходимости и по решению администрации образовательной организации) внешних экспертов. Основными принципами являются:

- принцип гуманистической направленности осуществляемого анализа, ориентирующий экспертов на уважительное отношение как к обучающимся, так и к педагогам, реализующим воспитательный процесс;
- принцип приоритета анализа сущностных сторон воспитания, ориентирующий экспертов на изучение не количественных его показателей, а качественных – таких как содержание и разнообразие деятельности, характер общения и отношений между школьниками и педагогами;
- принцип развивающего характера осуществляемого анализа, ориентирующий экспертов на использование его результатов для совершенствования воспитательной деятельности педагогов: грамотной постановки ими цели и задач воспитания, умелого планирования своей воспитательной работы, адекватного подбора видов, форм и содержания их совместной с детьми деятельности;
- принцип разделенной ответственности за результаты личностного развития школьников, ориентирующий экспертов на понимание того, что личностное развитие школьников – это результат как социального воспитания (в котором школа участвует наряду с другими социальными институтами), так и стихийной социализации и саморазвития детей.

Основные направлениями:

1. Результаты воспитания, социализации и саморазвития школьников.

Критерием, на основе которого осуществляется данный анализ, является динамика личностного развития школьников каждого класса.

Осуществляется анализ классными руководителями совместно с заместителем директора по воспитательной работе с последующим обсуждением его результатов на заседании методического объединения классных руководителей или педагогическом совете школы.

Способом получения информации о результатах воспитания, социализации и саморазвития школьников является педагогическое наблюдение.

Внимание педагогов сосредотачивается на следующих вопросах:

- какие прежде существовавшие проблемы личностного развития школьников удалось решить за минувший учебный год;
- какие проблемы решить не удалось и почему; какие новые проблемы появились, над чем далее предстоит работать педагогическому коллективу.

2. Состояние организуемой в школе совместной деятельности детей и взрослых.

Критерием, на основе которого осуществляется данный анализ, является наличие в школе интересной, событийно насыщенной и личностно развивающей совместной деятельности детей и взрослых.

Осуществляется анализ заместителем директора по воспитательной работе, классными руководителями, активом старшеклассников и родителями, хорошо знакомыми с деятельностью школы.

Способами получения информации о состоянии организуемой в школе совместной

деятельности детей и взрослых могут быть беседы со школьниками и их родителями, педагогами, лидерами ученического самоуправления, при необходимости – их анкетирование. Полученные результаты обсуждаются на заседании методического объединения классных руководителей или педагогическом совете школы.

Внимание при этом сосредотачивается на вопросах, связанных с качеством проводимых, совместной деятельности классных руководителей и их классов, организуемой в школе внеурочной деятельности и дополнительного образования, реализации лично развивающего потенциала школьных уроков, существующего в школе ученического самоуправления, профориентационной работы школы; осуществления деятельности волонтерским отрядом «Спиринский»,

Календарный план воспитательной работы является неотъемлемой частью рабочей программы воспитания. Разрабатывается ежегодно в летний период, в соответствии с региональными и районными рекомендациями, как приложение к рабочей программе воспитания, публикуется в августе текущего года на следующий учебный год.

3. ОРГАНИЗАЦИОННЫЙ РАЗДЕЛ

3.1. УЧЕБНЫЙ ПЛАН НАЧАЛЬНОГО ОБЩЕГО ОБРАЗОВАНИЯ

Учебный план образовательной организации, реализующей основную образовательную программу начального общего образования (далее — учебный план), фиксирует общий объём нагрузки, максимальный объём аудиторной нагрузки обучающихся, состав и структуру предметных областей, распределяет учебное время, отводимое на их освоение по классам и учебным предметам.

Учебный план определяет общие рамки принимаемых решений при отборе учебного материала, формировании перечня результатов образования и организации образовательной деятельности.

Содержание образования при получении начального общего образования реализуется преимущественно за счёт учебных курсов, обеспечивающих целостное восприятие мира, системно-деятельностный подход и индивидуализацию обучения.

Примерный учебный план состоит из двух частей — обязательной части и части, формируемой участниками образовательных отношений.

Объём обязательной части программы начального общего образования составляет 80 %, а объём части, формируемой участниками образовательных отношений из перечня, предлагаемого образовательной организацией, — 20 % от общего объёма. Объём обязательной части программы начального общего образования, реализуемой в соответствии с требованиями к организации образовательного процесса к учебной нагрузке при 5-дневной учебной неделе, предусмотренными действующими санитарными правилами и гигиеническими нормативами.

Расписание учебных занятий составляется с учётом дневной и недельной динамики умственной работоспособности обучающихся и шкалы трудности учебных предметов. Образовательная недельная нагрузка распределяется равномерно в течение учебной недели, при этом объём максимально допустимой нагрузки в течение дня должен соответствовать действующим санитарным правилам и нормативам.

Урочная деятельность направлена на достижение обучающимися планируемых результатов освоения программы начального общего образования с учётом обязательных для изучения учебных предметов.

Часть учебного плана, формируемая участниками образовательных отношений, обеспечивает реализацию индивидуальных потребностей обучающихся. Время, отводимое на данную часть внутри максимально допустимой недельной нагрузки обучающихся, может быть использовано на увеличение учебных часов, отводимых на изучение отдельных учебных предметов, учебных курсов, учебных модулей по выбору родителей (законных

представителей) несовершеннолетних обучающихся с целью удовлетворения различных интересов обучающихся, потребностей в физическом развитии и совершенствовании.

Учебный план начального общего образования Государственного бюджетного общеобразовательного учреждения школы № 380 Красносельского района Санкт-Петербурга им. А. И. Спирина (далее - учебный план) для 1-4 классов, реализующих основную образовательную программу начального общего образования, соответствующую ФГОС НОО (в редакции приказа Министерства Просвещения России от 22 января 2024 г. №31), фиксирует общий объём нагрузки, максимальный объём аудиторной нагрузки обучающихся, состав и структуру предметных областей, распределяет учебное время, отводимое на их освоение по классам и учебным предметам.

Учебный план является частью образовательной программы Государственного бюджетного общеобразовательного учреждения школы № 380 Красносельского района Санкт-Петербурга им. А. И. Спирина, разработанной в соответствии с ФГОС начального общего образования, с учетом Федеральной образовательной программой начального общего образования, и обеспечивает выполнение санитарно-эпидемиологических требований СП 2.4.3648-20 и гигиенических нормативов и требований СанПиН 1.2.3685-21.

Учебный год в Государственном бюджетном общеобразовательном учреждении школе № 380 Красносельского района Санкт-Петербурга им. А. И. Спирина начинается 02.09.2024 г. и заканчивается 26.05.2025.

Продолжительность учебного года в 1 классе - 33 учебные недели во 2-4 классах – 34 учебных недели.

Максимальный объем аудиторной нагрузки обучающихся в неделю составляет в 1 классе - 21 час, во 2 – 4 классах – 23 часа.

Образовательная недельная нагрузка распределяется равномерно в течение учебной недели, при этом объем максимально допустимой нагрузки в течение дня составляет:

- для обучающихся 1-х классов - не превышает 4 уроков и один раз в неделю -5 уроков.
- для обучающихся 2-4 классов - не более 5 уроков.

Распределение учебной нагрузки в течение недели строится таким образом, чтобы наибольший ее объем приходился на вторник и (или) среду. На эти дни в расписание уроков включаются предметы, соответствующие наивысшему баллу по шкале трудности либо со средним баллом и наименьшим баллом по шкале трудности, но в большем количестве, чем в остальные дни недели.

Изложение нового материала, контрольные работы проводятся на 2 - 4-х уроках в середине учебной недели. Продолжительность урока (академический час) составляет 45 минут, за исключением 1 класса.

Обучение в 1-м классе осуществляется с соблюдением следующих дополнительных требований:

- учебные занятия проводятся по 5-дневной учебной неделе и только в первую смену;
- использование следующего режима обучения в первом полугодии: в сентябре, октябре - по 3 урока в день по 35 минут каждый, в ноябре-декабре - по 4 урока по 35 минут каждый; январь - май - по 4 урока по 40 минут каждый.

- продолжительность выполнения домашних заданий составляет в 1-ых классах – не более 1 ч., во 2-3 классах - 1,5 ч., в 4 классах - 2 ч.

С целью профилактики переутомления в календарном учебном графике предусматривается чередование периодов учебного времени и каникул. Продолжительность каникул в течение учебного года составляет не менее 30 календарных дней, летом — не менее 8 недель. Для первоклассников предусмотрены дополнительные недельные каникулы в середине третьей четверти.

Учебные занятия для учащихся 2-4 классов проводятся по 5-и дневной учебной неделе.

Учебный план состоит из двух частей — обязательной части и части, формируемой участниками образовательных отношений. Обязательная часть учебного плана определяет состав учебных предметов обязательных предметных областей.

Часть учебного плана, формируемая участниками образовательных отношений, обеспечивает реализацию индивидуальных потребностей обучающихся. Время, отводимое на данную часть учебного плана внутри максимально допустимой недельной нагрузки обучающихся, может быть использовано: на проведение учебных занятий, обеспечивающих различные интересы обучающихся. Часть учебного плана, формируемая участниками образовательных отношений, используется на изучение учебного предмета «Физическая культура» (1 час в неделю).

По предмету “Физическая культура” предусмотрено в учебном плане в 1-3 классах - 3 часа в неделю, в 4-ых классах - 2 часа в неделю (1 час отдан на предметную область “Основы религиозных культур и светской этики”).

В Государственном бюджетном общеобразовательном учреждении школе № 380 Красносельского района Санкт-Петербурга им. А. И. Спирина языком обучения является русский язык.

При изучении предметной области «Основы религиозных культур и светской этики» выбор одного из учебных модулей осуществляется по заявлению родителей (законных представителей) несовершеннолетних обучающихся.

При изучении предметов иностранный язык, ОРКСЭ осуществляется деление учащихся на подгруппы.

Промежуточная аттестация – процедура, проводимая с целью оценки качества освоения обучающимися части содержания (четвертное оценивание) или всего объема учебной дисциплины за учебный год (годовое оценивание).

Промежуточная/годовая аттестация обучающихся за четверть осуществляется в соответствии с календарным учебным графиком.

Все предметы обязательной части учебного плана оцениваются по четвертям.

Промежуточная аттестация проходит на последней учебной неделе четверти. Формы и порядок проведения промежуточной аттестации определяются «Положением о формах, периодичности и порядке текущего контроля успеваемости и промежуточной аттестации обучающихся Государственного бюджетного общеобразовательного учреждения средней общеобразовательной школы № 380 Красносельского района Санкт-Петербурга».

Оценивание младших школьников в течение первого года обучения осуществляются в форме словесных качественных оценок на критериальной основе, в форме письменных заключений учителя, по итогам проверки самостоятельных работ. В конце года по предметам

отмечаем
«не усвоено».

«усвоено»

или

Освоение основных образовательных программ начального общего образования завершается итоговой аттестацией. Нормативный срок освоения ООП НОО составляет 4 года.

УЧЕБНЫЙ ПЛАН

Предметная область	Учебный предмет	Количество часов в неделю											
		1а	1б	1в	2а	2б	2в	3а	3б	3в	4а	4б	4в
Обязательная часть													
Русский язык и литературное чтение	Русский язык	5	5	5	5	5	5	5	5	5	5	5	5
	Литературное чтение	4	4	4	4	4	4	4	4	4	4	4	4
Иностранный язык	Иностранный язык	0	0	0	2	2	2	2	2	2	2	2	2
Математика и информатика	Математика	4	4	4	4	4	4	4	4	4	4	4	4
Обществознание и естествознание ("окружающий мир")	Окружающий мир	2	2	2	2	2	2	2	2	2	2	2	2
Основы религиозных культур и светской этики	Основы религиозных культур и светской этики	0	0	0	0	0	0	0	0	0	1	1	1
Искусство	Изобразительное искусство	1	1	1	1	1	1	1	1	1	1	1	1
	Музыка	1	1	1	1	1	1	1	1	1	1	1	1
Технология	Труд(технология)	1	1	1	1	1	1	1	1	1	1	1	1
Физическая культура	Физическая культура	2	2	2	2	2	2	2	2	2	2	2	2
Итого		20	20	20	22	22	22	22	22	22	23	23	23
Часть, формируемая участниками образовательных отношений													
Наименование учебного курса													
Физическая культура		1	1	1	1	1	1	1	1	1	0	0	0
Итого		1	1	1	1	1	1	1	1	1	0	0	0
ИТОГО недельная нагрузка		21	21	21	23	23	23	23	23	23	23	23	23
Количество учебных недель		33	33	33	34	34	34	34	34	34	34	34	34
Всего часов в год		693	693	693	782	782	782	782	782	782	782	782	782

Недельный план внеурочной деятельности в I-IV классах общеобразовательного учреждения (организации), реализующего образовательную программу начального общего образования

Учебные курсы	Количество часов в неделю												
	1а	1б	1в	2а	2б	2в	3а	3б	3в	4а	4б	4в	
Мир танца	2	2	2	2	2	2	2	2	2	2	2	2	24
Создаю проект	1	1	1	1	1	1	1	1	1	1	1	1	12
Разговоры о важном	1	1	1	1	1	1	1	1	1	1	1	1	12
Путешествие в мир интересного	1	1	1	1	1	1	1	1	1	1	1	1	12
Орлята России	1	1	1	1	1	1	1	1	1	1	1	1	12
Смысловое чтение	1	1	1	1	1	1	0	1	1	1	1	1	11
В мире русского языка	0	0	0	0	0	0	1	0	0	0	0	0	1
Занимательная математика	0	0	0	0	0	0	1	0	0	0	0	0	1
Умники и умницы	1	1	1	1	1	1	0	1	1	1	1	1	11

Проектная мастерская	1	0,5	0,5	0,5	0,5	1	1	0,5	0,5	0	0	0	6
Футбол	0,5	0,5	1	0,5	1	0,5	1	0,5	0,5	0,5	0,5	1	8
ИТОГО недельная нагрузка	9,5	9	9,5	9	9,5	9,5	10	9	9	8,5	8,5	9	110

3.2 Календарный учебный график

Календарный учебный график Государственного бюджетного общеобразовательного учреждения школы № 380 Красносельского района Санкт-Петербурга имени А.И.Спирина составлен в соответствии с

- Законом Российской Федерации от 29.12.2012 № 273-ФЗ «Об образовании в Российской Федерации» (с изменениями и дополнениями);

- Постановления главного санитарного врача Российской Федерации от 28 сентября 2020 года №28 «Об утверждении санитарных правил СП 2.4.3648-20 "Санитарно

-эпидемиологические требования к организациям воспитания и обучения, отдыха и оздоровления детей и молодежи»;

- Постановлением Главного государственного санитарного врача Российской Федерации от 28.01.2021 № 2 «Об утверждении санитарных правил и норм СанПиН 1.2.3685- 21 «Гигиенические нормативы и требования к обеспечению безопасности и (или) безвредности для человека факторов среды обитания»;

- Приказом Министерства просвещения Российской Федерации от 22.03.2021 №115 «Об утверждении Порядка организации и осуществления образовательной деятельности по основным общеобразовательным программам – образовательным программам начального общего, основного общего и среднего общего образования», пунктом 3.2 Положения о Комитете по образованию, утвержденного постановлением Правительства Санкт-Петербурга от 24.02.2004 №225;

- Приказ Министерства просвещения Российской Федерации от 31.05.2021 №286 «Об утверждении федерального государственного образовательного стандарта начального общего образования»;

- Приказом Министерства просвещения Российской Федерации от 18 июля 2022 г. №569 «О внесении изменений в федеральный государственный образовательный стандарт начального общего образования, утвержденный приказом Министерства просвещения Российской Федерации от 31 мая 2021 г. №286»;

- Приказ Министерства просвещения РФ от 16 ноября 2022 г. № 992 «Об утверждении федеральной образовательной программы начального общего образования»;

Начало и окончание учебного года

Класс	Начало учебного года	Окончание учебного года
1-4 класс	2 сентября 2024 года	30 августа 2025 года

Продолжительность учебного года по классам (количество недель)

Класс	Количество недель	Класс	Количество недель
1 класс	33 недели	2-4 класс	34 недели

Максимально допустимая учебная нагрузка

Классы	5-дневная учебная неделя
1	21 час
2-4	23 часа

Режим работы общеобразовательного учреждения

Класс	Режимные моменты	Продолжительность учебной недели (дней)	Продолжительность уроков (мин)	Периодичность проведения промежуточной аттестации учащихся
1 класс		5 дней	35 минут (сентябрь – декабрь) 40 минут (январь – май)	
2-4 класс		5 дней	45 минут	1 раз в четверть

Продолжительность каникул

Каникулы	Начало каникул	Окончание каникул	Продолжительность (дней)
Осенние каникулы	28 октября 2024 года	05 ноября 2024 года	9 дней
Зимние каникулы	30 декабря 2024 года	08 января 2025 года	10 дней
Весенние каникулы	22 марта 2025 года	30 марта 2025 года	9 дней
Дополнительные каникулы для первоклассников	10 февраля 2025 года	16 февраля 2025 года	7 дней

Промежуточная аттестация

Промежуточная аттестация проводится по итогам освоения образовательной программы начального общего образования за четверти.

Период	Сроки	Продолжительность	Выставлены отметки
2-4 классы			
1 четверть	02.09.2024 – 26.10.2024	8 учебных недель	23-25.10.2024
2 четверть	06.11.2024 – 28.12.2024	8 учебных недель	25-27.12.2024
3 четверть	09.01.2025 – 21.03.2025	11 учебных недель	18-20.03.2025
4 четверть	31.03.2025 –	7 учебных недель	21-23.05.2025

Режим уроков и перемен

Компонент режима учебного дня	Время	Продолжительность перемен
1 классы - первое полугодие		
<i>Зарядка</i>	8. 20 - 8. 30	
1 урок	8. 30 - 9. 05	
Перемена		20 минут
2 урок	9. 25- 10.00	
Динамическая пауза		40 минут
3 урок	10. 40 - 11.15	
Перемена	Подвижные игры	20 минут
4 урок	11. 35 – 12.10	
1 классы - второе полугодие		
<i>Зарядка</i>	8. 20 - 8. 30	
1 урок	8. 30 - 9. 10	
Перемена		20 минут
2 урок	9.30 – 10.10	
Динамическая пауза		40 минут
3 урок	10.50 – 11.20	
Перемена		20 минут
4 урок	11.40 – 12.20	
Перемена		15 минут
5 урок	12.25 – 13.05	
2-4 классы		
<i>Зарядка</i>	8. 20 – 8. 30	
1 урок	8. 30 - 9. 15	
Перемена		15 минут
2 урок	9.30 – 10.15	
Перемена		20 минут
3 урок	10. 35 – 11. 20	
Перемена	Подвижные игры	20 минут
4 урок	11.40 - 12.25	
Перемена		20 минут
5 урок	12.45 – 13. 30	
Перемена		15 минут
6 урок	13.45 – 14.30	
Перемена		10 минут
7 у р о к	14.40– 15.25	

Режим работы структурного подразделения

«Отделения дополнительного образования детей» (ОЛОД)

Количество учебных недель 36 (включая осенние и весенние каникулы)

Занятия групп начинаются с 02.09.2024 года, окончание в соответствии с реализацией дополнительных образовательных программ (конец мая - начало июня)

Понедельник - пятница - 14.30 - 20.00

Суббота 15.00 - 16.40

Промежуточная аттестация

Промежуточная аттестация проводится по итогам освоения образовательной программы начального общего и основного общего образования – за четверти, по итогам освоения образовательной программы среднего общего образования– за полугодия.

Период	Сроки	Продолжительность	Выставление отметок
2-9 классы			
1 четверть	01.09.2023 – 28.10.2023	8 учебных недель	24-26.10.2023
2 четверть	06.11.2023 – 29.12.2023	8 учебных недель	26-28.12.2023
3 четверть	08.01.2024 – 22.03.2024	11 учебных недель	19-21.03.2024
4 четверть	01.04.2024– 25.05.2024	7 учебных недель	20-23.05.2024
10-11 классы			
1 полугодие	01.09.2023 – 29.12.2023	16 учебных недель	26-28.12.2023

2 полугодие	08.01.2024 – 20.05.2024	18 учебных недель	20-23.05.2024
-------------	----------------------------	-------------------	---------------

Государственная итоговая аттестация в 9-х и 11-х классах

Сроки проведения государственной итоговой аттестации обучающихся 9-х, 11-х классов устанавливаются Министерством Просвещения Российской Федерации. Регламентируется порядком, установленным Федеральной службой по надзору в сфере образования и науки (Рособрнадзором). Организуется в соответствии с распоряжениями Комитета по образованию Санкт-Петербурга.

Режим уроков и перемен

Компонент режима учебного дня	Время	Продолжительность перемен
1 классы - первое полугодие		
<i>Зарядка</i>	8. 20 - 8. 30	
1 урок	8. 30 - 9. 05	
Перемена		15 минут
2 урок	9. 20- 09.55	
<i>Динамическая пауза</i>		40 минут
3 урок	10. 35 - 11.10	
Перемена	Подвижные игры	20 минут
4 урок	11. 30 – 12.05	
1 классы - второе полугодие		
<i>Зарядка</i>	8. 20 - 8. 30	
1 урок	8. 30 - 9. 10	
Перемена		10 минут
2 урок	9.20 – 10.00	
<i>Динамическая пауза</i>		40 минут
3 урок	10.40 – 11.20	
Перемена		15 минут
4 урок	11.35 – 12.15	
Перемена		20 минут
5 урок	12.35 – 13.15	
2-11 классы		
<i>Зарядка</i>	8. 20 – 8. 30	

1 урок	8.30 - 9.15	
Перемена		10 минут
2 урок	9.25 – 10.10	
Перемена		20 минут
3 урок	10.30 – 11.15	
Перемена	Подвижные игры	20 минут
4 урок	11.35 - 12.20	
Перемена		15 минут
5 урок	12.35 – 13.20	
Перемена		10 минут
6 урок	13.30 – 14.15	
Перемена		10 минут
7 урок	14.25 – 15.10	
Перерыв 30 минут		
Внеурочная деятельность (1- 9кл.)	12.50 – 15.45	

3.4. Календарный план воспитательной работы

Пояснительная записка

Календарный план воспитательной работы составляется на текущий учебный год. В нем конкретизируется заявленная в программе воспитания работа применительно к данному учебному году и уровню образования.

Календарный план разрабатывается в соответствии с модулями рабочей программы воспитания: как инвариантными, так и вариативными — выбранными самой образовательной организацией. При этом в разделах плана, в которых отражается индивидуальная работа сразу нескольких педагогических работников («Классное руководство», «Школьный урок» и

«Курсы внеурочной деятельности»), делается только ссылка на соответствующие индивидуальные программы и планы работы данных педагогов.

КАЛЕНДАРНЫЙ ПЛАН ВОСПИТАТЕЛЬНОЙ РАБОТЫ на 2024-2025 учебный год				
№	Дела, события, мероприятия	Классы	Сроки	Ответственные
1. Урочная деятельность				
1	День знаний. Тематический урок, посвященный году народного искусства и нематериального культурного наследия России; Классный час «Россия, устремленная в будущее»	1-11 класс	2.09	Зам. Директора по ВР, педагог-организатор
2	День окончания Второй мировой войны. Тематические уроки, круглые столы	7-11 класс	04.09	Учителя истории и обществознания
3	Всероссийский открытый урок «ОБЖ» (урок подготовки детей к действию в условиях различного рода чрезвычайных ситуаций)	7-11 класс	06.09-10.09	Преподаватель-организатор ОБЖ
4	100 лет со дня рождения Эдуарда Аркадьевича Асадова (1923-1994), поэта	7-10	07.09-20.09	Учителя русского языка и литературы
5	Международный день распространения грамотности	1-11	08.09-10.09	Учителя начальных классов, учителя русского языка и литературы
6	Всероссийский урок памяти Р.Г. Гамзатова	1-11	1-30.09	Учителя начальных классов, учителя русского языка и литературы
7	Всемирный день туризма	1-11	15.09-27.09	Учителя биологии, географии
8	День государственного герба и государственного флага Республики Крым	5-11	21.09-24.09	Учителя географии, классные руководители
9	Международный день музыки. Тематический урок	1-8	27.09	Учителя музыки
10	Всероссийский открытый урок «ОБЖ» (приуроченный ко Дню гражданской обороны Российской Федерации)	7-11	04.10	Преподаватель-организатор ОБЖ

11	Международный день школьных библиотек	1-9	28.10	Зав. библиотекой
12	День начала Нюрнбергского процесса. Тематический урок «Ни давности, ни забвения»	8-10	20.11	Учителя истории и обществознания
13	День государственного герба Российской Федерации. Тематические уроки	1-11	25.11-30.11	Учителя начальных классов, учителя истории и обществознания
14	Международный день художника. Тематический урок	1-8	06.12-10.12	Учителя начальных классов, учитель ИЗО
15	Тематический урок «Битва за Москву»	9	05.12	Учителя истории и обществознания
16	Тематический урок «День Александра Невского»	1-5	06.12	Учителя начальных классов, учителя истории и обществознания
17	Единый урок «Права человека»	9-11	09.12	Учителя истории и обществознания
18	День Конституции Российской Федерации. Тематический урок, круглый стол	1-11	12.12	Учителя начальных классов, учителя истории и обществознания
19	День полного освобождения Ленинграда от фашистской блокады. Тематические уроки, круглые столы	1-11	24.01-28.01	Учителя начальных классов, учителя истории и обществознания
20	День освобождения красной армией крупнейшего лагеря смерти Аушвиц-Биркенау (Освенцима) - День памяти жертв Холокоста. Урок памяти	7-11	28.01-30.01	Учителя истории и обществознания
21	День воинской славы России. День разгрома советскими войсками немецкофашистских войск в Сталинградской битве (1943)	5-11	03.02	Учителя истории и обществознания
22	День российской науки. Тематические уроки, круглые столы, внеклассные мероприятия	1-11	07.02-12.02	Учителя начальных классов, учителя-предметники
23	Международный день родного языка. Тематические уроки, внеклассные мероприятия	1-11	21.02	Учителя начальных классов, учителя русского языка и литературы
24	Всероссийский открытый урок «ОБЖ» (приуроченный к празднованию Всемирного дня гражданской обороны)	7-11	03.03	Преподаватель-организатор ОБЖ
25	90 лет со дня рождения лётчика-космонавта СССР Юрия Алексеевича Гагарина (1934-1968)	1-11	07.03-11.03	Классные руководители
26	Всероссийская неделя музыки для детей и юношества	1-8	20.03-25.03	Учителя музыки
27	День космонавтики. Тематические уроки, внеклассные мероприятия	1-11	10.04-12.04	Учителя начальных классов, учитель географии, учитель физики
28	Всемирный день Земли. Тематические уроки, внеклассные мероприятия	1-11	22.04	Учителя начальных классов, учителя биологии, географии, физики, химии

29	День российского парламентаризма. Тематический урок	8-11	28.04	Учителя истории и обществознания
30	Всероссийский открытый урок «ОБЖ» (день пожарной охраны)	7-11	29.04	Преподаватель-организатор ОБЖ
31	День славянской письменности и культуры. День русского языка. Тематические уроки, внеклассные мероприятия	1-8, 10	22.05-06.06	Учителя начальных классов, учителя русского языка и литературы
32	Предметные недели	5-11	По графику	Учителя предметники
2. Внеурочная деятельность				
1	Классные часы в рамках цикла внеурочных занятий «Разговоры о Важном»	1-11	По плану (https://razgovor.edsoo.ru)	Классные руководители
2	Классный час на тему «День учителя» в рамках цикла внеурочных занятий «Разговоры о Важном»	1-11	04.10	Классные руководители
3	Классный час на тему «День отца» в рамках цикла внеурочных занятий «Разговоры о Важном»	1-11	07.10	Классные руководители
4	Классный час на тему «День народного единства» в рамках цикла внеурочных занятий «Разговоры о Важном»	1-11	28.10	Классные руководители
5	Классный час на тему «Рождество Христово» в рамках цикла внеурочных занятий «Разговоры о Важном»	1-11	27.12	Классные руководители
6	Классный час на тему «День русской науки» в рамках цикла внеурочных занятий «Разговоры о Важном»	1-11	05.02	Классные руководители
7	Классный час на тему «День воссоединения Крыма с Россией» в рамках цикла внеурочных занятий «Разговоры о Важном»	1-11	18.03	Классные руководители
8	Классный час на тему «Праздник Весны и Труда» в рамках цикла внеурочных занятий «Разговоры о Важном»	1-11	22.04	Классные руководители
9	День танца	1-4	30.04	Талин В.Ю.
10	Классный час на тему «День детских общественных организаций» в рамках цикла внеурочных занятий «Разговоры о Важном»	1-11	12.05	Классные руководители
11	Фестиваль творчества классных коллективов «Я живу в России»	1-11	В течение года	Классные руководители
3. Классное руководство				
1	Работа с учителями, преподающими в классе	1-11	В течение	Классные руководители

			года	
2	Индивидуальная работа с обучающимися	1-11	В течение года	Классные руководители
3	Профилактические беседы с обучающимися по графику (по параллелям)	1-11	В течение года	Классные руководители
4	Формирование базы данных об учащихся и их родителях (законных представителях). Социальный паспорт	1-11	20.09	Классные руководители
5	Эко неделя. Весна. Субботник. Территория Красносельского района	1-11	По графику	Классные руководители
6	Классный час на тему «Битва за Москву»	9	Декабрь	Классные руководители
7	Классный час на тему «Международный день добровольцев»	1-11	05.12	Зам. директора по ВР, классные руководители
8	День принятия Федеральных конституционных законов о Государственных символах Российской Федерации	1-11	25.12	Классные руководители, педагог-организатор
9	Классный час на тему «День спасателя»	1-11	Декабрь	Классные руководители
10	Проведение профилактической беседы с родителями об усилении контроля за детьми во внеурочное время и о недопустимости участия в массовых акциях деструктивного характера	1-11	В течение года	Классные руководители
11	Проведение профилактической беседы с родителями о профилактике экстремистских проявлений в молодежной среде	1-11	В течение года	Классные руководители
12	Проведение профилактической беседы с родителями «Подростковая агрессия: как себя вести, чтобы не было беды»	1-11	В течение года	Классные руководители
13	День памяти о россиянах, исполнявших служебный долг за пределами Отечества	5-7	13.02	Зам. директора по ВР, классные руководители
14	Классный час на тему «День спасателя» «Татьянин день»	1-11	Январь	Классные руководители
15	Заседание МО классных руководителей	Классные руководители	1 раз в четверть	Зам. директора по ВР, председатель МО классные руководители
16	Форум классных руководителей общеобразовательных организаций Санкт-Петербурга	Классные руководители	март	Председатель МО классные руководители
17	Круглый-стол «Подводим итоги учебного года»	Классные руководители	май	Зам. директора по ВР, председатель МО классные руководители

	4. Основные школьные дела			
1	День знаний. Торжественная линейка	1-11	2.09	Зам. директора по ВР, педагог-организатор, классные руководители
2	День солидарности в борьбе с терроризмом. Классные часы, беседы	1-11	4.09	Зам. директора по ВР, педагог-организатор, классные руководители
3	День памяти начала блокады Ленинграда. Классные часы, беседы	1-11	7.09-9.09	Педагог-организатор, классные руководители
4	Выставка поделок из природного материала «Дары земли Красносельской», выставка рисунков, посвященные дню рождения г. Красное Село	1-11	10.09-20.09	Педагог-организатор, классные руководители
5	Выставка по декоративно-прикладному искусству и компьютерной графике «Дети против террора», «Будущее без терроризма, терроризм без будущего»	1-11	сентябрь	Педагог-организатор, классные руководители
6	Конкурс рисунков на асфальте «Ромашковый букет»	1-4	сентябрь	Педагог-организатор, ГПД
7	Конкурс детского рисунка «Мы за безопасный мир», «Дети против терроризма», «Скажем «нет!» экстремизму», «НЕТ терроризму»	1-11	ноябрь	Педагог-организатор, классные руководители
8	Выставка детского рисунка «Пусть всегда будет солнце», «Моя Россия»	1-11	декабрь	Педагог-организатор, классные руководители
9	Конкурс сочинений «Что необходимо сделать, чтобы противостоять террористам»	9-11	ноябрь	Учителя русского языка и литературы
10	День учителя. Концерт	1-11	4.10	Зам. Директора по ВР, педагог-организатор, учителя музыки
11	Посвящение в отряд ЮИД Посвящение в «Орлята России»	1-4	02.10	Руководитель отряда ЮИД, педагог-организатор
12	Посвящение в первоклассники	1	Октябрь	Классные руководители, учителя физич.культуры педагог-организатор
13	Экологическая акция по сбору макулатуры «Спаси дерево!»	1-11	Октябрь Апрель	Зам. Директора по ВР, классные руководители
14	Семейный спортивный праздник: «Мама, папа, я – спортивная семья»	1-9	Октябрь	Учителя физ.культуры, классные руководители
15	День отца. Классные часы, внеклассные мероприятия	1-5	14-18.10	Классные руководители, педагог-организатор
16	Декада толерантности	1-11	14.11-22.11	Зам. Директора по ВР, педагог-организатор, классные руководители
17	Концерт ко Дню матери, классные часы	1-11	24.11	Классные руководители, педагог-организатор, учителя музыки, педагоги ОДОД

18	День неизвестного солдата. Линейка памяти	1-11	03.12	Педагог-организатор, классные руководители, учителя истории
19	Конкурс творческих работа “Моя родословная”	1-11	ноябрь	Учителя ИЗО, классные руководители
20	День Героя Отечества	1-11	09.12-10.12	Зав. музея, объединения ОДОД «Я Патриот», «Юные друзья правопорядка», классные руководители, педагог-организатор
21	День Конституции. Классные часы, беседы	1-11	12.12	Педагог-организатор, классные руководители
22	Новогодние праздники	1-11	20.12-27.12	Педагог-организатор, классные руководители, Совет старшеклассников
23	Конкурс детского рисунка «Береги здоровье с детства»	1-4	Январь	Учителя начальных классов, учителя ИЗО, воспитатели ГПД
24	Уроки мужества. Подвиг Героя Советского Союза Спирина А.И.	1-11	13.01-17.01	Учителя истории, классные руководители, объединения ОДОД «Я Патриот», «Юные друзья правопорядка»
25	Фотоконкурс: “Моя семья – мое богатство”	1-11	декабрь	Педагог-организатор ОДОД, классные руководители
26	Тематические классные часы, посвященные годовщине полного освобождения Ленинграда от фашистской блокады. Акция «Свеча памяти на аллее Героев»	1-11	27.01-29.01	Педагог-организатор, классные руководители
27	Конкурс-смотр строя и песни имени А.И. Спирина	1-11	Февраль	Педагог-организатор, классные руководители
28	Пушкинский бал	9-11	Февраль	Учителя истории, классные руководители, Горячева Е.С., зам. директора по ВР, зам. директора по УР
29	8 марта. Концерт	1-11	7.03	Зам. директора по ВР, педагог-организатор, классные руководители, учителя музыки
30	Декада здорового образа жизни	1-4	24.03-02.04	Зам. директора по ВР, классные руководители, учителя физической культуры
31	Песенный фестиваль «Моя страна-моя Россия»	1-11	07.05	Зам. директора по ВР, педагог-организатор, классные руководители, учителя музыки, педагоги ОДОД
32	День Победы советского народа в Великой Отечественной войне 1941-1945 годов. Классные часы, беседы, линейки памяти, акции	1-11	05.05-10.05	Зам. директора по ВР, педагог-организатор, классные руководители
33	Итоговые линейки	1-8, 10	28.05-30.05	Зам. директора по ВР, классные руководители
34	Праздник «До свидания, начальная	4	27.05-	Классные руководители

	школа!»		30.05	
35	Международный день защиты детей		Июнь	Зам. директора по ВР, педагог-организатор, классные руководители
36	Пушкинский день России	1-11	Июнь	Зам. директора по ВР, педагог-организатор, классные руководители
37	День России	1-11	Июнь	Зам. директора по ВР, педагог-организатор, классные руководители
38	Выпускные вечера «Вручение аттестатов»	9 11	Июнь	Зам. директора по ВР, педагог-организатор, классные руководители
39	День памяти и скорби – день начала Великой Отечественной войны. Акция «Алое небо 1941 года»	9 11	Июнь	Зам. директора по ВР, педагог-организатор, волонтерский отряд «Спиринский»
40	День молодежи	1-11	Июнь	Зам. директора по ВР, педагог-организатор
41	День Семьи, любви и верности	1-11	Июль	Зам. директора по ВР, педагог-организатор
42	День рождения Героя Советского Союза Спирина А.И.	Учащиеся, родители	17.08	Зам. директора по ВР, педагог-организатор, классные руководители
43	День Государственного флага Российской Федерации	1-11	Август	Зам. директора по ВР, педагог-организатор
44	День воинской славы России	1-11	Август	Зам. директора по ВР, педагог-организатор
45	Спартакиада «На кубок Александра Ивановича Спирина»	1-4	Сентябрь - май	Учителя физической культуры, классные руководители
46	Образовательные выставки	1-11	В течение года (согласно плану)	Зам. директора по ВР, зам. директора по УР, учителя-предметники,
47	Еженедельная торжественная линейка поднятия (выноса) государственного флага Российской Федерации	1-11	В течение года	Зам. директора по ВР, педагог-организатор, классные руководители
48	Литературные понедельники	5-11	В течение года (согласно плану)	Зам. директора по ВР, зам. директора по УР, учителя-предметники, Некрасова Е.Г. Курносова Е.В.
5. Внешкольные мероприятия				
1	Вахта памяти	10-11	Сент. Январь Май	Преподаватель-организатор ОБЖ
2	Военно-патриотический фестиваль «Красносельские манёвры»	9-11	Сент.	Преподаватель организатор ОБЖ Семенов И.В.
3	Муниципальная Акция Памяти «Живые голоса – в память об	9-11	В течение	Преподаватель организатор ОБЖ Семенов И.В.

	умолкнувших» совместно с МО Красное Село		года	
4	Эко неделя. Весна. Субботник. Территория Красносельского района	5-11	Октябрь, Апрель	Классные руководители
5	Фестиваль художественного творчества «Красносельское созвездие»	1-11	март	Заместитель директора по ВР, Зав. ОДОД, педагоги ОДОД
6	Участие в Петербургском международном образовательном форуме	10-11, учител я,	27-31 марта	Администрация, учителя, классные руководители
7	Региональные лично-командные соревнования «Я защитник Отечества» в рамках регионального этапа спортивных соревнований «Лига кадетского спорта»	9-10	апрель	Преподаватель организатор ОБЖ Семенов И.В.
6. Организация предметно-пространственной среды				
1	Замена фотографий на стенде «Лучшие ученики школы»	1-11	Сентябрь	Педагог-организатор
2	Создание рубрики «Дорожная безопасность» на сайте	1-11	Сентябрь	Зам. директора по ИКТ Ставрова О.А.
3	Оформление стендов по безопасности дорожного движения в кабинетах	1-11	Сентябрь Май	Зав. ОДОД Капцова А.В., Классные руководители 1-11 классов
4	Оформление выставки работ по БДД	1-4	Декабрь	Зав. ОДОД Капцова А.В., педагог-организатор, педагоги дополнительного образования
5	Оформление уголка с информацией по противодействию терроризму и его идеологии	1-11	Сентябрь	Преподаватель организатор ОБЖ Семенов И.В.
6	Конкурс на лучшее оформление класса к Новому году	1-11	Декабрь	Зам. директора по ВР, педагог- организатор, классные руководители
7	Оформление стенда в вестибюлях ГОУ по антитеррористической безопасности, действиям в чрезвычайных ситуациях, и оказанию первой помощи (номера телефонов вызова экстренных служб и др.)	1-11	В течение года	Преподаватель организатор ОБЖ Семенов И.В.
8	Размещение материалов по вопросам противодействия терроризму и его идеологии, обеспечению безопасности при угрозе совершения теракта на сайте ГОУ	1-11	В течение года	Зам. директора по ИКТ Ставрова О.А.
9	Размещение регулярно сменяемых выставок, позволяющих познакомиться с основными направлениями работы школы (согласно приложению «Юбилейные даты со дня рождения писателей, музыкантов, художников и других деятели»)	1-11	В течение года	Педагог-организатор, зав. библиотекой, классные руководители, зам. директора по ВР

10	Благоустройство классных кабинетов, обновление классных уголков	1-11	В течение года	классные руководители
11	Событийный дизайн	1-11	В течение года	классные руководители
12	Тематические выставки творческих работ	1-11	В течение года	классные руководители
13	Озеленение пришкольной территории	1-11	Май	классные руководители
7. Взаимодействие с родителями				
1	Родительские собрания	1-11	1 раз в четверть	Классные руководители
2	День открытых дверей	Родители	Согласно годовому плану работы школы	Администрация ОУ, учителя, классные руководители
3	Родительские встречи	1-11	В течение года	Классные руководители
4	Служба медиации	1-11	В течение года	Социальный педагог, педагог-психолог
5	Индивидуальная работа с родителями	Родители	В течение года	Классные руководители
6	Анкетирование родителей «Удовлетворенность учебно-воспитательным процессом в школе»	1-11	Сентябрь-Октябрь	Зам. директора по ВР
7	Индивидуальные беседы с родителями: -об обязанностях по воспитанию и содержанию детей, -о взаимоотношениях в семье, -о бытовых условиях и их роли в воспитании и обучении	1-11	В течение года	Социальный педагог, педагог-психолог
8	Работа Совета профилактики с неблагополучными семьями по вопросам воспитания, обучения	Учащиеся, родители	В течение года	Зам. директора по ВР, социальный педагог
9	Привлечение родителей к организации классных, школьных мероприятий	Родители	В течение года	Классные руководители
10	Спортивный праздник «Папа, мама, я-спортивная семья»	1-4	Ноябрь	Учителя физической культуры
11	Заседание общешкольного родительского комитета	Родители	В течение года	Директор

12	Беседы на родительских собраниях на тему «Профилактики ДДТТ БДД»	Родители	В течение года	Классные руководители, 1-11 класс
13	Привлечение родителей к проведению классных часов по ПДД	Родители	В течение года	Классные руководители, 1-11 класс
14	Привлечение родителей к подготовке и проведению игр-конкурсов по ПДД родителей	Родители	В течение года	Классные руководители, 1-11 класс
15	Сопровождение обучающихся во время выездов, экскурсий и т.д.	Родители	В течение года	Классные руководители, 1-11 класс
16	Памятки по профилактике детского дорожно - транспортного травматизма	Родители	В течение года	Руководитель отряда ЮИД Басова М.С.
17	Районный конкурс «Дружная семья знает ПДД от А до Я» (заочно)	Родители	20.03	Ответственный за профилактику ДДТТ в ОУ Капцова А.В., классные руководители 1-4 классов
18	Соревнование - эстафета с родителями «Велосипедист, соблюдай ПДД!»	Родители	Май	Ответственный за профилактику ДДТТ в ОУ Капцова А.В., классные руководители 1-6 классов
19	Участие в работе в школьной службе медиации	Родители	В течение года	Педагог-психолог
20	Участие педагогов в семинарах, вебинарах, курсах повышения квалификации по вопросам организации профилактики суицидального поведения	Педагоги классные руководители, воспитатели	В течение года	Зам. директора по ВР, руководители МО, служба сопровождения
21	Организация и проведение родительских собраний по вопросам профилактики суицидального, девиантного, аддиктивного поведения учащихся, обсуждение вопросов профилактики на родительских собраниях	Родители (законные представители)	В течение года	Зам. директора по ВР, служба сопровождения, классные руководители
22	Организация участия родителей (законных представителей) обучающихся в семинарах, вебинарах по профилактике проблем в развитии детей	Родители (законные представители)	В течение года	Зам. директора по ВР, служба сопровождения, классные руководители
23	Индивидуальные консультации родителей по вопросам воспитания и взаимодействия с детьми Консультативные беседы с родителями учащихся 1-11 классов	Родители (законные представители)	В течение года	Педагог-психолог

		вители)		
8. Самоуправление				
1	Выборы актива классов, распределение обязанностей	1-11	Сентябрь	Классные руководители
2	Работа в соответствии с обязанностями	1-11	В течение года	Классные руководители
3	Выборы делегатов в Совет старшеклассников	8-11	Сентябрь	Классные руководители
4	Совет обучающихся	8-11	1 раз в четверть	Зам. директора по ВР
5	Участие в общешкольных, муниципальных и районных мероприятиях	8-11	В течение года	Совет старшеклассников, педагог-организатор
6	Акция «Поздравление учителю»	8-11	Октябрь	Совет старшеклассников, педагог-организатор
7	Праздник «Посвящение в первоклассники»	7-11	Октябрь	Зам. директора по ВР, педагог-организатор, Совет старшеклассников
8	Новогодняя сказка	10-11	Декабрь	Зам. директора по ВР, педагог-организатор
9	Международный женский день 8 марта	10-11	Март	Зам. директора по ВР, педагог-организатор, Совет старшеклассников
10	Праздник первоклассников «Прощание с Азбукой»	1, 9, 11	Март	Зам. директора по ВР, педагог-организатор, Совет старшеклассников
11	«Мы памяти этой верны...»	8-11	Май Июнь	Зам. директора по ВР, Совет старшеклассников
9. Профилактика и безопасность				
1	Составление социального паспорта, класса, школы	1-9	Сент.	Классные руководители, социальный педагог
2	Безопасность во время каникул	1-9	В течение года	Классные руководители, социальный педагог
3	Профилактические беседы. Терроризм-угроза, которая касается каждого. «Трагедия Беслана. Помним и скорбим»	1-11	Сент.	Классные руководители, социальный педагог
4	Программа помощи обучающимся группы риска по результатам СПТ	8А, 8Б, 9А, 9Б, 9В	Сент. Окт.	Социальный педагог ЦПМСС
5	«Кибербезопасность», «Терроризм-всемирная проблема»	1-11	Октябрь	Классные руководители, социальный педагог
6	Профилактика антивиталяного поведения подростков	7Б	Ноябрь	Социальный педагог ЦПМСС
7	Профилактика буллинга в классном коллективе	5Б, 6В	Ноябрь	Социальный педагог ЦПМСС
8	Проведение Единого урока безопасности в сети Интернет	1-4	Ноябрь	Классные руководители, социальный педагог

9	Международный день толерантности. Жить в мире с собой и с другими. Профилактические беседы: «Небо общее для всех» «Отношения с одноклассниками: толерантность к себе и другим»	1-11 5-11 5-11	Ноябрь	Классные руководители, социальный педагог
10	Профилактические беседы. Профилактика ВИЧ/СПИДа	10А, 10К	Декабрь	Социальный педагог ЦПМСС
11	Профилактика антивитаьного поведения подростков	8В, 9В	Декабрь	Социальный педагог ЦПМСС
12	Личная безопасность «По законам взрослой жизни». Правовая азбука. «По законам взрослой жизни» Ответственность несовершеннолетнего за правонарушения	1-4	Декабрь	Классные руководители, социальный педагог
13	Я и моя уличная компания	5-8	Январь	Классные руководители, социальный педагог
14	Классный час «Профлайфхак»	8АБВ	Январь	Социальный педагог ЦПМСС
15	Скажем экстремизму нет! Прививка от нацизма. Административная и уголовная ответственность за проявление экстремизма. Изучение закона РФ «О противодействие экстремистской деятельности». Профилактическая беседа «Будь бдителен»	7-11 7-11	Февраль	Классные руководители, социальный педагог
16	Профилактическая беседа «Отформатированное поколение: компьютерная и игровая зависимость»	5-11	Февраль	Классные руководители, социальный педагог
17	Развитие человека и его здоровье. Раздел 2 «Стресс и саморегуляция»	9, 11А	Март	Социальный педагог ЦПМСС
18	Профилактическая беседа «Что такое коллектив?»	5-11	Март	Классные руководители, социальный педагог
19	Кибербезопасность. На выбор: «Кибербуллинг и незнакомцы в интернете», «Коварные социальны сети», «Сетевая безопасность», «Безопасный мир интернета», «Интернет - плюсы и минусы»	1-11	Март	Классные руководители, социальный педагог
20	«Наркотики – путь в никуда» «Давайте жить дружно» «Стили общения со сверстниками» Азбука здоровья. «Быть здоровым – модно!»	8-11 1-4 5-7 1-11	Апрель	Классные руководители, социальный педагог
21	Профилактическая беседа «ЗОЖ-как тренд»	10-11	Апрель	Классные руководители, социальный педагог
22	Профилактическая беседа «Профилактика курения »	6В, 7Б	Апрель	Социальный педагог ЦПМСС

23	Профилактическая беседа «Профилактика химической зависимости у детей и подростков»	10А, 10К	Апрель	Социальный педагог ЦПМСС
24	Профилактическая беседа «Азбука здоровья». Конкурс плакатов Умей сказать НЕТ!	1-4	Апрель	Классные руководители, социальный педагог
25	Профилактическая беседа «Ответственность несовершеннолетних за правонарушения и преступления»	8-11	Апрель	Классные руководители, социальный педагог
26	Профилактическая беседа «Я и моя компания»	10-11	Май	Классные руководители, социальный педагог
27	«Милосердие и сострадание», «Протяни руку помощи», «Ты не одинок»	1-11	Май	Классные руководители, социальный педагог
28	Развитие человека и его здоровье. Раздел 1. «Мужественность и женственность»	7А, 7Б, 7В	Май	Социальный педагог ЦПМСС
29	Профилактическая беседа «Умей говорить НЕТ!» «Ответственность несовершеннолетнего за кражи и мелкие хищения»	10-11	Май	Классные руководители, социальный педагог
30	Участие в проведении объектовых тренировок	1-11	В течение года	Классные руководители, преподаватель-организатор ОБЖ
31	Диагностическое обследование и подготовка рекомендаций по определению образовательного маршрута для детей, испытывающих трудности в усвоении основных общеобразовательных программ	1-11	В течение года	Социальный педагог ЦПМСС
32	Участие в мероприятиях, направленных на пропаганду ЗОЖ, профилактику употребления ПАВ	1-11	В течение года	Социальный педагог
33	Тематический урок «Что такое патриотизм?» для обучающихся ГОУ	1-11	В течение года	Классные руководители
34	Консультирование по вопросам профилактики негативных проявлений среди несовершеннолетних	1-11	В течение года	Социальный педагог ЦПМСС
35	Психолого-педагогическое консультирование. Проблемы поведения, обучения, нарушения детско-родительских отношений, межличностные и внутриличностные проблемы, кризисные ситуации, консультирование по вопросам самоповреждающего поведения.	1-11	В течение года	Педагог-психолог
36	Профилактическая беседа «Отформатированное поколение: компьютерная и игровая зависимость»	1-4	В течение года	Классные руководители, социальный педагог

37	Профилактическая беседа «Что такое коллектив? Дружба и товарищество»	1-4	В течение года	Классные руководители, социальный педагог
38	Профилактическая беседа «Семейные ценности-как найти общий язык со своими родителями?»	1-4	В течение года	Классные руководители, социальный педагог
39	Профилактическая беседа «Как правильно дружить?»	1-4	В течение года	Классные руководители, социальный педагог
40	Участие в мероприятиях по формированию навыка безопасного поведения в сети Интернет, формирование навыков безопасного использования ПК	1-11	В течение года	Социальный педагог
41	Индивидуальное и групповое консультирование обучающихся, родителей, педагогов, по проблемам, связанным с профилактикой ПАВ и компьютерной зависимостью	8-11	В течение года	Социальный педагог
10. Социальное партнёрство				
1	Районный этап конкурса патриотической песни «Я люблю тебя, Россия». ЦГПВиБЖ	4-8	Январь-Февраль	Классные руководители, учителя музыки
2	Творческий конкурс на знание Государственной Символики Российской Федерации. ЦГПВиБЖ	1-11	Февраль	Зам. директора по ВР, классные руководители
3	Совместные мероприятия в рамках сетевого взаимодействия по инженерной направленности с ГБОУ школой №375 (Лабораторный практикум «Точки роста в инженерном классе»)	8-9	апрель	Педагог-организатор
4	Совместные мероприятия в рамках сотрудничества с детским садом № 2		В течение года	Педагог-психолог, заместитель директора по УР (начальная школа)
11. Профорientация				
1	Организация и проведение экскурсий на предприятия и учреждения района и города	1-11	В течение года	Классные руководители
2	День курсанта для кадет	Кадетские классы	В течение года (согласно плану)	Зам. Директора по УР Чистякова Е. А., кл. руководители
3	«Фестиваль IT профессий». Городское профориентационное мероприятие	8	Сент.	Классные руководители 8 классов
4	Конкурс творческих работ «Когда профессия — это творчество»	1-11	Октябрь-ноябрь	Ответственный за проф. работу Басова М.С.
5	Районный тур городского конкурса «Когда профессия — это творчество»	1-11	Октябрь	Классные руководители, МО русского языка
6	Посвящение в кадеты	Кадетские классы	Ноябрь	Зам. Директора по УР Чистякова Е.А., зам. директора

				по ВР, кл. руководители
7	Профориентационное тестирование	8-11	Ноябрь	Ответственный за проф. работу Басова М.С., педагог-психолог
8	День сотрудника органов внутренних дел Российской Федерации. Поздравление ветеранам и сотрудникам МВД	Кадетские классы	Ноябрь	Зам. Директора по УР Чистякова Е.А., зам. директора по ВР, кл. руководители
9	Школьный конкурс творческих презентаций «Профессии моей семьи»	1-5	Декабрь	Ответственный за проф. работу Басова М.С., кл. руководители 1-5 классов
10	Подготовка к конкурсу «Защити свою бизнес идею»	6-11	Декабрь	Ответственный за проф. работу Басова М.С., кл. руководители 6-11 классов
11	Районный конкурс мультимедийных презентаций «Моя будущая профессия»	8-11	Февраль	Ответственный за проф. работу Басова М.С.
12	Городская профориентационная игра «Профессии от А до Я»	5-7	Февраль	Социальный педагог, Ответственный за проф. работу Басова М.С.
13	«Билет в будущее»- проект ранней профессиональной ориентации школьников	6-11	В течение года	Классные руководители 6-11 классов, учителя-предметники
14	Открытый урок «ПроеКТОрия»	8—9 10-11	В течение года	Классные руководители, учителя-предметники
15	Присутствие на открытых слушаниях в Красносельском районном суде	11	По договоренности с объектом	Горячева Е.С., учитель истории и обществознания
14	Образовательная выставка «Горизонты Образования»	8-9, 10-11	Октябрь март	Классные руководители
15	Мастер-класс для 11 класса «Как выбрать профессию и ВУЗ в 11 классе»	8-9, 10-11	Ноябрь	Проведение представителем учебного центра «Maximum»
16	Информирование родителей учащихся 8-9, 10-11 классов о перспективах развития рынка труда, рейтинге специальностей и профессиональных учебных заведений города на родительских собраниях	8-9, 10-11	В течение года	Классные руководители
17	Проведение анкетирования учащихся 8, 10 классов по определению направления обучения, профессиональной информированности и самоопределения	8, 10	Декабрь	Педагог-психолог
18	Распространение в ОУ и доведения до учащихся печатной продукции с информацией о ВУЗах, ССУЗах, НПО	8-9 10-11	В течение года	Зам. директора по УР Журавлева С.С.
19	Привлечение старшеклассников к участию в олимпиадах, проводимые ВУЗ-ми города	8-9 10-11	В течение года	
20	Организация и проведение встреч учащихся старших классов с представителями учебных заведений профессионального образования,	8-9 10-11	В течение года	Зам. директора по УР Журавлева С.С., классные руководители

	посещение учреждений НПО, СПО и ВПО в «Дни открытых дверей»			
12. Детские общественные объединения				
1	Акция «За безопасность на дорогах»	1-9	Сент.	Волонтерский отряд «Спиринский»
2	Экологическая акция по сбору макулатуры «Сохрани дерево»	1-11	Октябрь Апрель	Волонтерский отряд «Спиринский»
3	Благотворительная акция «Поделись добротой»	1-11	Октябрь Апрель	Волонтерский отряд «Спиринский»
4	Благотворительная акция «Международный день пожилых людей»	1-6	01.10	Волонтерский отряд «Спиринский»
5	Акция, посвященная Всемирному дню борьбы со СПИДом «Стоп ВИЧ/СПИД»	8-11	02.12	Волонтерский отряд «Спиринский»
6	Благотворительная акция «Международный день инвалидов»	1-6	01.10	Волонтерский отряд «Спиринский»
7	Новогодняя акция «От сердца к сердцу»	1-11	02.12- 13.12	Волонтерский отряд «Спиринский»
8	День волонтера. Проведение мероприятий	5-11	Декабрь	Волонтерский отряд «Спиринский»
9	Участие в волонтерском слете Красносельского района	8-10	Декабрь	Волонтерский отряд «Спиринский», классные руководители
10	Акция «Покормите птиц зимой», посвященная Всемирному дню зимующих птиц	1-9	15.01	Волонтерский отряд «Спиринский», классные руководители
11	Акция «Гвоздика памяти»	1-11	Январь, Май	Зам. директора по ВР, Волонтерский отряд «Спиринский»
12	Акция «Свеча памяти на яблонево аллее Героев»	1-11	Январь	Зам. директора по ВР, Волонтерский отряд «Спиринский»
13	Вахта памяти	9-11	Январь, Май	Зам. директора по ВР, Волонтерский отряд «Спиринский»
14	День единых действий. Международный день книгодарения	1-6	Февраль	Волонтерский отряд «Спиринский»
15	Акция «Минута безопасного интернета»	5-11	Февраль	Зам. директора по ИТ, Волонтерский отряд «Спиринский»
16	Акция «Молодежь за ЗОЖ»	8-11	Апрель	Зам. директора по ВР, Волонтерский отряд «Спиринский»
17	Акция «Память» (уборка у мемориальной доски А.И.Спирина)	7-9	Май Июнь Август	Зам. директора по ВР, Волонтерский отряд «Спиринский»
18	День единых действий. Всемирный День защиты окружающей среды	1-11	Июнь	Волонтерский отряд «Спиринский»
19	Экологическая акция «Сдай батарейку – сохрани природу»	1-11	В течение	Волонтерский отряд «Спиринский»

			года	
	13. Дополнительное образование			
1	Городская акция «Безопасный город»	1-11	16.09-22.09	Ответственный за профилактику ДДТТ в ОУ Капцова А.В., классные руководители
2	Флешмоб «День без автомобиля»	1-11	20.09	Ответственный за профилактику ДДТТ в ОУ Капцова А.В., классные руководители
3	Городская акция «Внимание – дети!»	1-11	Август-Сент.	Ответственный за профилактику ДДТТ в ОУ Капцова А.В., классные руководители
4	Единый день дорожной безопасности	1-11	20.09	Ответственный за профилактику ДДТТ в ОУ Капцова А.В., классные руководители
5	Всероссийская Неделя безопасности дорожного движения	1-11	23.09-29.09	Ответственный за профилактику ДДТТ в ОУ Капцова А.В., классные руководители
6	Школьный смотр-конкурс «Лучший классный уголок по правилам дорожного движения» в 1-8 классах	1-8	октябрь	Ответственный за профилактику ДДТТ в ОУ Капцова А.В., классные руководители
7	Изготовление открыток к Международному Дню пожилого человека в рамках объединений «Волшебный карандаш» и «Творческая мастерская»		01.10	Педагог дополнительного образования Фадеева А.Г.
8	Выставка ИЗО и ДПИ «Золотая осень» среди воспитанников объединений художественной направленности		21.10	Педагог дополнительного образования Фадеева А.Г.
9	Районный конкурс стенгазет, посвященный Всемирной неделе космоса, «Просто Космос!»	1-11	01.10-05.10	Педагог дополнительного образования Фадеева А.Г.
10	Районный конкурс «Красота божьего мира»		Октябрь	Педагог дополнительного образования Фадеева А.Г.
11	Районный этап всероссийского конкурса «Неопалимая Купина»		14.10-19.10	Педагог дополнительного образования Фадеева А.Г.
12	Районный конкурс возьмемся за руки, друзья»		21.10-25.10	Педагог дополнительного образования Фадеева А.Г.
13	Городская акция «Засветись!»	1-11	16.10-20.12	Ответственный за профилактику ДДТТ в ОУ Капцова А.В., классные руководители
14	Городской конкурс на лучшее знание ПДД на кубок ГБОУ «Балтийский берег»	1-11	11.11	Ответственный за профилактику ДДТТ в ОУ Капцова А.В., классные руководители

15	Городская акция «Жизнь без ДТП»	1-11 Отряд ЮИД	18.11- 22.11	Ответственный за профилактику ДДТТ в ОУ Капцова А.В., классные руководители
16	Олимпиада по ОБЖ (в рамках Всероссийской олимпиады по основам безопасности жизнедеятельности)	1-11	Ноябрь	Семёнов И.В. преподаватель-организатор ОБЖ, Басова М.С. учитель ОБЖ
17	Городская акция «Безопасные каникулы или Новый год по «Правилам»»	1-11	20.11- 09.01	Ответственный за работу по профилактике ДДТТ Капцова А.В.
18	Школьный тур регионального открытого конкурса детского творчества «Дорога и мы». Организация выставки работ	1-11 Отряд ЮИД	02.12- 27.12	Руководитель отряда ЮИД Басова М.С., классные руководители
19	Беседа с обучающимися 1-х классов о необходимости и важности использования светоотражающих элементов, вручение светоотражателей в виде фликеров-брелков	1	Декабрь	Руководитель отряда ЮИД Басова М.С.
20	Оформление выставки работ по БДД в образовательном учреждении	1-11	Декабрь	Руководитель отряда ЮИД Басова М.С.
21	Конкурс рисунков и плакатов «Дорога опасная и безопасная». Организация выставки работ	5-9	Январь	Ответственный за работу по профилактике ДДТТ Капцова А.В., классные руководители 5-9 классов
22	Участие школьников в районном этапе регионального конкурса детского творчества для обучающихся 1-11 классов «Дорога и мы»	1-11	13.01- 14.01	Ответственный за работу по профилактике ДДТТ Капцова А.В., классные руководители, педагоги дополнительного образования
23	Школьный тур районных соревнований «Безопасное колесо» (викторины, конкурсные программы, брейн-ринги)	4	Январь- Апрель	Руководитель отряда ЮИД Басова М.С. классные руководители 4х классов
24	Городская акция «Скорость – не главное!»	1-11	12.02- 14.03	Ответственный за работу по профилактике ДДТТ Капцова А.В., классные руководители
25	Единый информационный День дорожной безопасности	1-11	06.03	Ответственный за работу по профилактике ДДТТ Капцова А.В., классные руководители
26	Районный этап конкурса «Безопасное колесо» для обучающихся 4 классов	4	11.04	Ответственный за работу по профилактике ДДТТ Капцова А.В., классные руководители 4-х классов
27	Городская акция «Операция СИМ»	1-11	14.04- 16.05	Ответственный за работу по профилактике ДДТТ Капцова А.В., классные руководители

28	Районный конкурс «Дружная семья знает ПДД от А до Я» (заочно)	1-4 Отряд ЮИД	21.03	Ответственный за работу по профилактике ДДТТ Капцова А.В., классные руководители
29	Участие в районном слёте школьных отрядов ЮИД «Итоги – 2024-2025»	Отряд ЮИД	апрель	Руководитель отряда ЮИД Басова М.С.
30	Анализ состояния ДДТТ и работы по профилактике ДДТТ и БДД за 2023-2024 учебный год в образовательном учреждении	Классные руководи тели, родители	Май	Ответственный за работу по профилактике ДДТТ в ОУ Капцова А.В.
31	Отчетный концерт ОДОД	Отряд ЮИД	май	Зав. ОДОД Капцова А.В.
32	Городская акция «Безопасные каникулы или здравствуй, лето!»	1-11 Отряд ЮИД	21.05- 21.06	Ответственный за работу по профилактике ДДТТ в ОУ Капцова А.В., Классные руководители
33	Единый день детской дорожной безопасности в Санкт-Петербурге	1-11 Отряд ЮИД	21.05	Ответственный за работу по профилактике ДДТТ в ОУ Капцова А.В., Классные руководители
34	Организация соревнования- эстафеты для родителей обучающихся 1-6 классов «Велосипедист, соблюдай ПДД!»	1-6 Отряд ЮИД	Май	Руководитель отряда ЮИД Басова М.С., классные руководители
35	Школьная игра с обучающихся 1-4 классов по ПДД «Знатоки ПДД»	1-4 Отряд ЮИД	Май	Руководитель отряда ЮИД Басова М.С., классные руководители
36	Региональный конкурс «По дороге с электрокаром»	1-11 Отряд ЮИД	Май	Руководитель отряда ЮИД Басова М.С., классные руководители
37	Проведение заседаний методического объединения классных руководителей по организации работы по ПДД	Классные руководи тели	В течение года (по графику МО)	Председатели МО, классные руководители
38	Систематическое освещение состояния детского дорожно-транспортного травматизма и работы по профилактике в средствах массовой информации	Учащи еся, родите ли	В течение года	Ответственный за работу по профилактике ДДТТ в ОУ Капцова А.В
14. Школьный музей				
1	Участие в проведении добровольческой акции «Полевая почта»	1-11	09.12- 23.12	Зав. музеем Ефанов Д.В., педагог-организатор
2	Создание Совета музея (поиск активистов из числа учащихся и согласование кандидатур из числа учителей)	5-11 педагог и	07.12- 26.12	Зав. музеем Ефанов Д.В., Басова М.С., Мигина Н.В
3	Проведении Акции памяти «Живые голоса – в память об умолкнувших»	5-11	26.01	Зав. музеем Ефанов Д.В., Педагог-организатор
4	Акция «Ждём друзей к себе в музей»: литературно-музыкальный вечер,	1-11	26.01- 27.01.	Зав. музеем Ефанов Д.В., Совет музея

	посвященный Ленинградской блокаде			
5	Тематические экскурсии «Освобождение Красного Села в ходе Красносельско-Ропшинской операции»	6-8	26.01- 27.01	Зав. музеем Ефанов Д.В., Экскурсионная группа Совета музея
6	Работа с музейным фондом и ПХД в музее	Совет музея	31.01	Зав. музеем Ефанов Д.В., Фондовая группа Совета музея
7	Открытие новой экспозиции ко Дню защитника Отечества «История шинели в Вооруженных Силах Российского государства».	1-11	27.02- 01.03	Зав. музеем Ефанов Д.В., Экспозиционная группа Совета музея
8	Каталогизация и инвентаризация музейного фонда	Совет музея	27.02- 10.03	Зав. музеем Ефанов Д.В., Макаренкова И.С., Фондовая группа Совета музея
9	Тематические экскурсии в музее	1-11	13.03- 31.03	Зав. музеем Ефанов Д.В., Экскурсионная группа Совета музея
10	Экскурсия для начальной школы (1-4 классы) «От бумажной мельницы к звёздам»	1-4	04.04- 14.04	Педагог-организатор, Экскурсионная группа Совета музея
11	«Музейный десант». Поездки и выходы в составе Совета музея к мемориалам и местам боев в период ВОВ: - к памятнику жертвам нацизма в Красном Селе; - на Дудергофские высоты к мемориалу «Подвиг моряков крейсера «Аврора»; - к месту захоронения героя Советского Союза А.И. Спирина в п.Гостилицы	Совет музея	Апрель	Зав. музеем Ефанов Д.В., Басова М.С., Мигина Н.В., Поисковая группа Совета музея
12	Тематическая экскурсия «А.И. Спирин. Равнение на подвиг»	5-11	10.05- 12.05	Зав. музеем Ефанов Д.В., Экскурсионная группа Совета музея
13	«Музейный десант»: Поездки и выходы в составе Совета музея к военным мемориалам и музеям Санкт- Петербурга и ЛО, посвященным ВОВ: - Комплекс «Сестрорецкий рубеж»; - филиал Центрального военно- морского музея - крейсер «Аврора»;	Совет музея	Май	Зав. музеем Ефанов Д.В., Басова М.С., Мигина Н.В., члены Совета музея
14	Пешеходная экскурсия по Красному Селу «Герои войны в названиях улиц» (5-8 классы)	5-8	В течение года	Зав. музеем Ефанов Д.В., Экскурсионная группа Совета музея

Участие школьников во всех делах, событиях, мероприятиях календарного плана основывается на принципах добровольности, взаимодействия обучающихся разных классов и параллелей, совместной со взрослыми посильной ответственности за их планирование, подготовку, проведение и анализ.

Педагогические работники, ответственные за организацию дел, событий, мероприятий календарного плана, назначаются в каждой образовательной организации в соответствии с име-

ющимися в её штате единицами. Ими могут быть заместитель директора по воспитательной работе, советник по воспитанию, педагог-организатор, вожатый, социальный педагог, классный руководитель, педагог дополнительного образования, учитель. Целесообразно привлечение к организации также родителей (законных представителей), социальных партнёров образовательной организации и самих обучающихся.

При формировании календарного плана воспитательной работы образовательная организация вправе включать в него мероприятия, рекомендованные федеральными и региональными органами исполнительной власти, осуществляющими государственное управление в сфере образования, в том числе из Календаря образовательных событий, приуроченных к государственным и национальным праздникам Российской Федерации, памятным датам и событиям российской истории и культуры, а также перечня всероссийских мероприятий, реализуемых детскими и молодёжными общественными объединениями.

Календарный план может корректироваться в течение учебного года в связи с происходящими в работе образовательной организации изменениями: организационными, кадровыми, финансовыми и т. п.

3.5. Система условий реализации основной образовательной программы общего начального образования.

Система условий реализации основной образовательной программы начального общего образования в соответствии с требованиями Стандарта (далее - система условий) разрабатывается на основе соответствующих требований Стандарта и обеспечивает достижение планируемых результатов освоения основной образовательной программы начального общего образования.

Система условий реализации программы начального общего образования, созданная в образовательной организации, направлена на:

- достижение обучающимися планируемых результатов освоения программы начального общего образования, в том числе адаптированной;
- развитие личности, её способностей, удовлетворение образовательных потребностей и интересов, самореализацию обучающихся, в том числе одарённых, через организацию урочной и внеурочной деятельности, социальных практик, включая общественно полезную деятельность, профессиональные пробы, практическую подготовку, использование возможностей организаций дополнительного образования и социальных партнёров;
- формирование функциональной грамотности обучающихся (способности решать учебные задачи и жизненные проблемные ситуации на основе сформированных предметных, метапредметных и универсальных способов деятельности), включающей овладение ключевыми навыками, составляющими основу дальнейшего успешного образования и ориентацию в мире профессий;
- формирование социокультурных и духовно-нравственных ценностей обучающихся, основ их гражданственности, российской гражданской идентичности;
- индивидуализацию процесса образования посредством проектирования и реализации индивидуальных учебных планов, обеспечения эффективной самостоятельной работы обучающихся при поддержке педагогических работников;
- участие обучающихся, родителей (законных представителей) несовершеннолетних обучающихся и педагогических работников в проектировании и развитии программы начального общего образования и условий её реализации, учитывающих особенности развития и возможности обучающихся;
- включение обучающихся в процессы преобразования социальной среды (класса, школы), формирования у них лидерских качеств, опыта социальной деятельности, реализации социальных проектов и программ при поддержке педагогических работников;
- формирование у обучающихся первичного опыта самостоятельной образовательной,

общественной, проектной, учебно-исследовательской, спортивно-оздоровительной и творческой деятельности;

- формирование у обучающихся экологической грамотности, навыков здорового и безопасного для человека и окружающей его среды образа жизни;
- использование в образовательной деятельности современных образовательных технологий, направленных в том числе на воспитание обучающихся и развитие различных форм наставничества;
- обновление содержания программы начального общего образования, методик и технологий её реализации в соответствии с динамикой развития системы образования, запросов обучающихся, родителей (законных представителей) несовершеннолетних обучающихся с учётом национальных и культурных особенностей субъекта Российской Федерации;
- эффективное использование профессионального и творческого потенциала педагогических и руководящих работников организации, повышения их профессиональной, коммуникативной, информационной и правовой компетентности;
- эффективное управление организацией с использованием ИКТ, современных механизмов финансирования реализации программ начального общего образования.

При реализации настоящей образовательной программы начального общего образования в рамках сетевого взаимодействия используются ресурсы иных организаций, направленные на обеспечение качества условий реализации образовательной деятельности.

Система условий учитывает особенности образовательного учреждения, а также его взаимодействие с социальными партнерами (как внутри системы образования, так и в рамках межведомственного взаимодействия).

Система условий содержит:

описание имеющихся условий: кадровых, психолого-педагогических, финансовых, материально-технических, а также учебно-методического и информационного обеспечения;

обоснование необходимых изменений в имеющихся условиях в соответствии с приоритетами основной образовательной программы начального общего образования образовательного учреждения;

механизмы достижения целевых ориентиров в системе условий;

сетевой график (дорожную карту) по формированию необходимой системы условий;

контроль за состоянием системы условий.

Психолого-педагогические условия реализации основной образовательной программы начального общего образования должны обеспечивать:

преемственность содержания и форм организации образовательного процесса, обеспечивающих реализацию основных образовательных программ дошкольного образования и начального общего образования;

учет специфики возрастного психофизического развития обучающихся;

формирование и развитие психолого-педагогической компетентности педагогических и административных работников, родителей (законных представителей) обучающихся;

вариативность направлений психолого-педагогического сопровождения участников образовательного процесса (сохранение и укрепление психологического здоровья обучающихся;

формирование ценности здоровья и безопасного образа жизни; дифференциация и индивидуализация обучения; мониторинг возможностей и способностей обучающихся;

выявление и поддержка одаренных детей, детей с ограниченными возможностями здоровья; формирование коммуникативных навыков в разновозрастной среде и среде сверстников;

поддержка детских объединений, ученического самоуправления);

диверсификацию уровней психолого-педагогического сопровождения (индивидуальный, групповой, уровень класса, уровень учреждения);

вариативность форм психолого-педагогического сопровождения участников образовательного

процесса (профилактика, диагностика, консультирование, коррекционная работа, развивающая работа, просвещение, экспертиза).

3.5.1. Кадровые условия реализации основной образовательной программы

Для реализации программы начального общего образования образовательная организация должна быть укомплектована кадрами, имеющими необходимую квалификацию для решения задач, связанных с достижением целей и задач образовательной деятельности.

Обеспеченность кадровыми условиями включает в себя:

- укомплектованность образовательной организации педагогическими, руководящими и иными работниками;
- уровень квалификации педагогических и иных работников образовательной организации, участвующих в реализации основной образовательной программы и создании условий для её разработки и реализации;
- непрерывность профессионального развития педагогических работников образовательной организации, реализующей образовательную программу начального общего образования.

Укомплектованность образовательной организации педагогическими, руководящими и иными работниками характеризуется замещением 100 % вакансий, имеющихся в соответствии с утверждённым штатным расписанием.

Уровень квалификации педагогических и иных работников образовательной организации, участвующих в реализации основной образовательной программы и создании условий для её разработки и реализации, характеризуется наличием документов о присвоении квалификации, соответствующей должностным обязанностям работника.

Основой для разработки должностных инструкций, содержащих конкретный перечень должностных обязанностей работников, с учётом особенностей организации труда и управления, а также прав, ответственности и компетентности работников образовательной организации, служат квалификационные характеристики, указанные в квалификационных справочниках, и (или) профессиональных стандартах (при наличии).

В основу должностных обязанностей положены представленные в профессиональном стандарте «Педагог (педагогическая деятельность в сфере дошкольного, начального общего, основного общего, среднего общего образования) (воспитатель, учитель)» обобщённые трудовые функции, которые могут быть поручены работнику, занимающему данную должность.

Уровень квалификации педагогических и иных работников образовательной организации, участвующих в реализации основной образовательной программы и создании условий для её разработки и реализации, характеризуется также результатами аттестации — квалификационными категориями.

Аттестация педагогических работников в соответствии с Федеральным законом «Об образовании в Российской Федерации» (ст. 49) проводится в целях подтверждения их соответствия занимаемым должностям на основе оценки их профессиональной деятельности, с учётом желания педагогических работников в целях установления квалификационной категории. Проведение аттестации педагогических работников в целях подтверждения их соответствия занимаемым должностям осуществляется не реже одного раза в пять лет на основе оценки их профессиональной деятельности аттестационными комиссиями, самостоятельно формируемыми образовательной организацией.

Проведение аттестации в целях установления квалификационной категории педагогических работников осуществляется аттестационными комиссиями, формируемыми федеральными органами исполнительной власти, в ведении которых эти организации находятся. Проведение аттестации в отношении педагогических работников образовательных организаций, находящихся в ведении субъекта Российской Федерации, муниципальных и частных организаций, осуществляется аттестационными комиссиями, формируемыми уполномоченными органами государственной власти субъектов Российской Федерации.

В педагогическом коллективе ГБОУ школы № 380 есть все необходимые специалисты: учителя-предметники, психолог, социальный педагог, логопед, воспитатели ГПД, библиотекарь, педагоги дополнительного образования.

Образовательное учреждение укомплектовано педагогическими, руководящими и иными работниками. Уровень квалификации педагогических и иных работников образовательного учреждения соответствует квалификационным характеристикам по соответствующей должности.

В настоящее время начальная школа полностью обеспечена педагогическими кадрами, педагогический коллектив стабилен по численности и составу работающих.

Специфика кадров ГБОУ школы № 380 определяется высоким уровнем профессионализма, высоким инновационным потенциалом, ориентацией на успех в профессиональной деятельности в развитии творческого потенциала детей. Большинство педагогов прошли обучение и владеют современными образовательными технологиями.

Основным направлением школы на протяжении ее существования было совершенствование образовательного процесса, поиск новых методов и форм обучения, делающих работу образовательного учреждения эффективной, а уровень образования качественным, формирование позитивной образовательной среды, способствующей гармоничному и нравственному развитию ребенка.

По образовательному уровню в начальной школе – высшее образование имеют 11 человек, среднее специальное образование – 4 человека.

По стажу работы: до 5 лет – 3 чел., 5 - 10 лет – 0 чел., 10 - 20 лет – 4 чел., 20-30 лет – 4 чел., более 30 лет – 4 человека

По квалификационным категориям:

имеют высшую квалификационную категорию – 9 человек

имеют первую квалификационную категорию – 2 человека

Профессиональное развитие и повышение квалификации педагогических работников

- Основным условием формирования и наращивания необходимого и достаточного кадрового потенциала образовательной организации является обеспечение в соответствии с новыми образовательными реалиями и задачами адекватности системы непрерывного педагогического образования происходящим изменениям в системе образования в целом. При этом темпы модернизации подготовки и переподготовки педагогических кадров должны опережать темпы модернизации системы образования. Учителя начальной школы ГБОУ школы №380 непрерывно повышают свой профессиональный уровень:

- - в процессе освоения программ дополнительного профессионального образования
- в процессе освоения программ краткосрочных обучающих мероприятий (семинаров, вебинаров, мастер-классов).

Обязательным требованием для работы в образовательном учреждении является прохождение курсов повышения квалификации один раз в три года.

3.5.2. Психолого-педагогические условия реализации ООП НОО

Психолого-педагогические условия, созданные в образовательной организации, обеспечивают исполнение требований ФГОС НОО к психолого-педагогическим условиям реализации основной образовательной программы начального общего образования, в частности:

- 1) обеспечивают преемственность содержания и форм организации образовательной деятельности при реализации образовательных программ начального, основного и среднего общего образования;

- 2) способствуют социально-психологической адаптации обучающихся к условиям образовательной организации с учётом специфики их возрастного психофизиологического развития, включая особенности адаптации к социальной среде;

3) способствуют формированию и развитию психолого-педагогической компетентности работников образовательной организации и родителей (законных представителей) несовершеннолетних обучающихся;

4) обеспечивают профилактику формирования у обучающихся девиантных форм поведения, агрессии и повышенной тревожности.

В школе созданы психолого-педагогические условия для реализации ООП НОО. В образовательной организации психолого-педагогическое сопровождение реализации программы начального общего образования осуществляется квалифицированными специалистами.

Образовательный процесс осуществляется на основе программ развивающего обучения с учётом индивидуальных особенностей каждого ребёнка, соблюдением комфортного психоэмоционального режима. Активное использование современных педагогических технологий, в том числе информационно – коммуникационных, а также профилактика физических, умственных и психологических перегрузок обучающихся, соблюдение санитарно-гигиенических правил и норм, позволяют педагогам школы осуществлять образовательную деятельность на оптимальном уровне.

Психолого-педагогическое сопровождение осуществляется на базе школы и служит средством оптимизации образовательного процесса, повышения его эффективности, основой успешности личностного и познавательного развития детей.

Работа по психолого-педагогическому сопровождению участников образовательного процесса осуществляется педагогом — психологом, учителем-логопедом и социальным педагогом. Разработан план работы психологической службы школы, включающий мероприятия по психолого-педагогическому сопровождению.

Психолого-педагогическое сопровождение осуществляется на основании договора о психолого-педагогическом сопровождении.

Цель психолого-педагогического сопровождения - создание психологических условий для формирования общей культуры обучающихся, их духовно-нравственного, социального, личностного и интеллектуального развития в рамках ФГОС.

Задачи психолого-педагогического сопровождения:

диагностика, коррекция и профилактика проблем в развитии, обучении, поведении у детей;

преодоление последствий кризисных ситуаций;

информирование участников образовательного процесса о причинах проблем в развитии, обучении, поведении детей и способах, средствах их предупреждения и разрешения; развитие личности, её самосовершенствование и самореализация

К основным направлениям психолого-педагогического сопровождения относятся:

психолого-педагогическое консультирование – комплекс мероприятий, направленных на содействие гражданину (группе граждан) в разрешении психологических проблем, в том числе в принятии решений относительно профессиональной деятельности, межличностных отношений, на развитие личности, её самосовершенствование и самореализацию, а также на преодоление последствий кризисных ситуаций;

психолого-педагогическая коррекция – комплекс мероприятий, направленных на исправление (корректировку) особенностей личности гражданина и его поведения, которые приводят к психологическим проблемам;

логопедическая коррекция – комплекс мероприятий, направленных на исправление нарушений устной и письменной речи;

психолого-педагогическая профилактика – комплекс мероприятий, направленных на своевременное предупреждение возможных нарушений в становлении и развитии личности ребёнка и межличностных отношений, содействие в сохранении и укреплении состояния его душевного равновесия;

психолого-педагогическое просвещение – комплекс мероприятий, направленных на распространение психологических знаний, повышение степени информированности участников

образовательного процесса о психологии и возможностях психологической помощи в целях повышения уровня их психологической культуры и качества личной жизни; Составной частью любого вида психолого-педагогической помощи может являться психолого-педагогическая диагностика, выражающаяся в оценке индивидуально-психологических свойств личности и направленная на выявление проблем в развитии, обучении, поведении, уточнение их особенностей, причин возникновения.

В процессе реализации основной образовательной программы начального общего образования образовательной организацией обеспечивается психолого-педагогическое сопровождение участников образовательных отношений посредством системной деятельности и отдельных мероприятий, обеспечивающих:

- формирование и развитие психолого-педагогической компетентности всех участников образовательных отношений;
- сохранение и укрепление психологического благополучия и психического здоровья обучающихся;
- поддержка и сопровождение детско-родительских отношений;
- формирование ценности здоровья и безопасного образа жизни;
- дифференциация и индивидуализация обучения и воспитания с учётом особенностей когнитивного и эмоционального развития обучающихся;
- мониторинг возможностей и способностей обучающихся, выявление, поддержка и сопровождение одарённых детей;
- создание условий для последующего профессионального самоопределения;
- формирование коммуникативных навыков в разновозрастной среде и среде сверстников;
- поддержка детских объединений, ученического самоуправления;
- формирование психологической культуры поведения в информационной среде;
- развитие психологической культуры в области использования ИКТ.

В процессе реализации основной образовательной программы осуществляется индивидуальное психолого-педагогическое сопровождение всех участников образовательных отношений, в том числе (указать при наличии):

обучающихся, испытывающих трудности в освоении программы основного общего образования, развитии и социальной адаптации;

обучающихся, проявляющих индивидуальные способности, и одарённых;

обучающихся с ОВЗ;

педагогических, учебно-вспомогательных и иных работников образовательной организации, обеспечивающих реализацию программы начального общего образования;

родителей (законных представителей) несовершеннолетних обучающихся.

Психолого-педагогическая поддержка участников образовательных отношений реализуется диверсифицировано, на уровне образовательной организации, классов, групп, а также на индивидуальном уровне.

В процессе реализации основной образовательной программы используются такие формы психолого-педагогического сопровождения, как:

- диагностика, направленная на определение особенностей статуса обучающегося, которая может проводиться на этапе перехода обучающегося на следующий уровень образования и в конце каждого учебного года;
- консультирование педагогов и родителей (законных представителей), которое осуществляется педагогическим работником и психологом с учётом результатов диагностики, а также администрацией образовательной организации;
- профилактика, экспертиза, развивающая работа, просвещение, коррекционная работа, осуществляемая в течение всего учебного времени.

3.5.3. Финансово -экономические условия реализации ООП НОО

Финансовое обеспечение реализации образовательной программы начального общего образования опирается на исполнение расходных обязательств, обеспечивающих государственные гарантии прав на получение общедоступного и бесплатного начального общего образования. Объём действующих расходных обязательств отражается в государственном задании образовательной организации.

Государственное задание устанавливает показатели, характеризующие качество и (или) объём (содержание) государственной услуги (работы), а также порядок её оказания (выполнения).

Финансовое обеспечение реализации образовательной программы начального общего образования бюджетного (автономного) учреждения осуществляется исходя из расходных обязательств на основе государственного (муниципального) задания по оказанию государственных (муниципальных) образовательных услуг, казённого учреждения — на основании бюджетной сметы.

Обеспечение государственных гарантий реализации прав на получение общедоступного и бесплатного начального общего образования в общеобразовательных организациях осуществляется в соответствии с нормативами, определяемыми органами государственной власти субъектов Российской Федерации.

Финансовое обеспечение реализации основной образовательной программы начального общего образования опирается на исполнение расходных обязательств, обеспечивающих конституционное право граждан на бесплатное и общедоступное общее образование. Объём действующих расходных обязательств отражается в задании учредителя по оказанию государственных (муниципальных) образовательных услуг в соответствии с требованиями федеральных государственных образовательных стандартов общего образования.

Задание учредителя обеспечивает соответствие показателей объёмов и качества предоставляемых образовательным учреждением услуг (выполнения работ) размерам направляемых на эти цели средств бюджета.

Финансовое обеспечение задания учредителя по реализации основной образовательной программы начального общего образования осуществляется на основе нормативного подушевого финансирования. Введение нормативного подушевого финансирования определяет механизм формирования расходов и доведения средств на реализацию государственных гарантий прав граждан на получение общедоступного и бесплатного общего образования в соответствии с требованиями Стандарта.

Применение принципа нормативного подушевого финансирования на уровне образовательного учреждения заключается в определении стоимости стандартной (базовой) бюджетной образовательной услуги в образовательном учреждении не ниже уровня фактически сложившейся стоимости в предыдущем финансовом году.

Норматив затрат на реализацию образовательной программы начального общего образования — гарантированный минимально допустимый объём финансовых средств в год в расчёте на одного обучающегося, необходимый для реализации образовательной программы начального общего образования, включая:

- расходы на оплату труда работников, участвующих в разработке и реализации образовательной программы начального общего образования;
- расходы на приобретение учебников и учебных пособий, средств обучения;
- прочие расходы (за исключением расходов на содержание зданий и оплату коммунальных услуг, осуществляемых из местных бюджетов).

Нормативные затраты на оказание государственной или муниципальной услуги в сфере образования определяются по каждому виду и направленности образовательных программ с учётом форм обучения, типа образовательной организации, сетевой формы

реализации образовательных программ, образовательных технологий, обеспечения дополнительного профессионального образования педагогическим работникам, обеспечения безопасных условий обучения и воспитания, охраны здоровья обучающихся, а также с учётом иных предусмотренных законодательством особенностей организации и осуществления образовательной деятельности (для различных категорий обучающихся), за исключением образовательной деятельности, осуществляемой в соответствии с образовательными стандартами, в расчёте на одного обучающегося, если иное не установлено законодательством РФ или субъекта РФ.

Органы местного самоуправления вправе осуществлять за счёт средств местных бюджетов финансовое обеспечение предоставления начального общего образования муниципальными общеобразовательными организациями в части расходов на оплату труда работников, реализующих образовательную программу начального общего образования, расходов на приобретение учебников и учебных пособий, средств обучения, игр, игрушек сверх норматива финансового обеспечения, определённого субъектом Российской Федерации.

В соответствии с расходными обязательствами органов местного самоуправления по организации предоставления общего образования в расходы местных бюджетов включаются расходы, связанные с организацией подвоза обучающихся к образовательным организациям и развитием сетевого взаимодействия для реализации основной образовательной программы начального общего образования (при наличии этих расходов).

Образовательная организация самостоятельно принимает решение в части направления и расходования средств государственного (муниципального) задания. И самостоятельно определяет долю средств, направляемых на оплату труда и иные нужды, необходимые для выполнения государственного задания, придерживаясь при этом принципа соответствия структуры направления и расходования бюджетных средств структуре норматива затрат на реализацию образовательной программы

начального общего образования (заработная плата с начислениями, прочие текущие расходы на обеспечение материальных затрат, непосредственно связанных с учебной деятельностью общеобразовательных организаций).

Формирование фонда оплаты труда образовательного учреждения осуществляется в пределах объёма средств образовательного учреждения на текущий финансовый год, определённого в соответствии с региональным расчётным подушевым нормативом, количеством обучающихся и соответствующими поправочными коэффициентами, и отражается в смете образовательного учреждения. Нормативные затраты на оказание государственных (муниципальных) услуг включают в себя затраты на оплату труда педагогических работников с учётом обеспечения уровня средней заработной платы педагогических работников за выполняемую ими учебную (преподавательскую) работу и другую работу, определяемого в соответствии с Указами Президента Российской Федерации, нормативно-правовыми актами Правительства Российской Федерации, органов государственной власти субъектов Российской Федерации, органов местного самоуправления. Расходы на оплату труда педагогических работников муниципальных общеобразовательных организаций, включаемые органами государственной власти субъектов Российской Федерации в нормативы финансового обеспечения, не могут быть ниже уровня, соответствующего средней заработной плате в соответствующем субъекте Российской Федерации, на территории которого расположены общеобразовательные организации.

В связи с требованиями ФГОС НОО при расчёте регионального норматива учитываются затраты рабочего времени педагогических работников образовательных организаций на урочную и внеурочную деятельность.

Формирование фонда оплаты труда образовательной организации осуществляется в

пределах объёма средств образовательной организации на текущий финансовый год, установленного в соответствии с нормативами финансового обеспечения, определёнными органами государственной власти субъекта Российской Федерации, количеством обучающихся, соответствующими поправочными коэффициентами (при их наличии) и локальным нормативным актом образовательной организации, устанавливающим положение об оплате труда работников образовательной организации.

Размеры, порядок и условия осуществления стимулирующих выплат определяются в локальных правовых актах образовательного учреждения и (или) в коллективных договорах. В локальных правовых актах о стимулирующих выплатах определены критерии и показатели результативности и качества, разработанные в соответствии с требованиями Стандарта к результатам освоения основной образовательной программы начального общего образования.

В них включаются: динамика учебных достижений обучающихся, активность их участия во внеурочной деятельности; использование учителями современных педагогических технологий, в том числе здоровьесберегающих; участие в методической работе, распространение передового педагогического опыта; повышение уровня профессионального мастерства и др.

3.5.4. Информационно-методические условия реализации основной образовательной программы.

В соответствии с требованиями ФГОС НОО реализация программы начального общего образования обеспечивается современной информационно-образовательной средой.

Под информационно-образовательной средой (ИОС) образовательной организации понимается открытая педагогическая система, включающая разнообразные информационные образовательные ресурсы, современные информационно-коммуникационные технологии, способствующие реализации требований ФГОС.

Основными компонентами ИОС являются:

- учебно-методические комплекты по всем учебным предметам на языках обучения, определённых учредителем образовательной организации;
- учебно-наглядные пособия (средства натурального фонда, печатные средства надлежащего качества демонстрационные и раздаточные, экранно-звуковые средства, мультимедийные средства);
- фонд дополнительной литературы (детская художественная и научно-популярная литература, справочно-библиографические и периодические издания).

Образовательной организацией применяются информационно-коммуникационные технологии (ИКТ), в том числе с использованием электронных образовательных ресурсов и ресурсов Интернета, а также прикладные программы, поддерживающие административную деятельность и обеспечивающие дистанционное взаимодействие всех участников образовательных отношений как внутри образовательной организации, так и с другими организациями социальной сферы и органами управления. Функционирование ИОС требует наличия в образовательной организации технических средств и специального оборудования.

Образовательная организация должна располагать службой технической поддержки ИКТ.

Информационно-коммуникационные средства и технологии обеспечивают:

- достижение личностных, предметных и метапредметных результатов обучения при реализации требований ФГОС НОО;
- формирование функциональной грамотности;
- доступ к учебным планам, рабочим программам учебных предметов, курсов

внеурочной деятельности;

- доступ к электронным образовательным источникам, указанным в рабочих программах учебных предметов, с целью поиска и получения информации (учебной и художественной литературе, коллекциям медиаресурсов на съёмных дисках, контролируемым ресурсам локальной сети и Интернета);
- организацию учебной и внеурочной деятельности, реализация которых предусмотрена с применением электронного обучения, с использованием электронных пособий (обучающих компьютерных игр, тренажёров, моделей с цифровым управлением и обратной связью);
- реализацию индивидуальных образовательных планов, осуществление самостоятельной образовательной деятельности обучающихся при поддержке педагогических работников;
- включение обучающихся в проектно-конструкторскую и поисково-исследовательскую деятельность;
- проведение наблюдений и опытов, в том числе с использованием специального и цифрового оборудования;
- фиксацию и хранение информации о ходе образовательного процесса;
- проведение массовых мероприятий, досуга с просмотром видеоматериалов, организацию театрализованных представлений, обеспеченных озвучиванием и освещением;
- взаимодействие между участниками образовательного процесса, в том числе синхронное и (или) асинхронное взаимодействие посредством локальной сети и Интернета;
- формирование и хранение электронного портфолио обучающегося.

При работе в ИОС должны соблюдаться правила информационной безопасности при осуществлении коммуникации в школьных сообществах и мессенджерах, поиске, анализе и использовании информации в соответствии с учебной задачей, предоставлении персональных данных пользователей локальной сети и Интернета.

Образовательной организацией определяются необходимые меры и сроки по формированию компонентов ИОС для реализации принятых рабочих программ начального общего образования в соответствии с требованиями ФГОС НОО. Создание в образовательной организации информационно-образовательной среды может быть осуществлено по следующим параметрам:

В соответствии с требованиями Стандарта информационно-методические условия реализации основной образовательной программы общего образования обеспечиваются современной информационно-образовательной средой. Под информационно-образовательной средой (или ИОС) понимается открытая педагогическая система, сформированная на основе разнообразных информационных образовательных ресурсов, современных информационно-телекоммуникационных средств и педагогических технологий, направленных на формирование творческой, социально активной личности, а также компетентность участников образовательного процесса в решении учебно-познавательных и профессиональных задач с применением информационно-коммуникационных технологий (ИКТ-компетентность), наличие служб поддержки применения ИКТ.

Создаваемая в ГБОУ школе № 380 ИОС строится в соответствии со следующей иерархией:

- единая информационно-образовательная среда страны;
- единая информационно-образовательная среда региона;
- информационно-образовательная среда школы;
- предметная информационно-образовательная среда;
- информационно-образовательная среда УМК;
- информационно-образовательная среда компонентов УМК;

информационно-образовательная среда элементов УМК.

Основными элементами ИОС являются:

информационно-образовательные ресурсы в виде печатной продукции;
информационно-образовательные ресурсы на сменных оптических носителях;
информационно-образовательные ресурсы Интернета;
вычислительная и информационно-телекоммуникационная инфраструктура;
прикладные программы, в том числе поддерживающие администрирование
и финансово-хозяйственную деятельность образовательного учреждения
(делопроизводство, кадры).

Необходимое для использования ИКТ оборудование отвечает современным требованиям и обеспечивает использование ИКТ:

в учебной деятельности;
во внеурочной деятельности;
в исследовательской и проектной деятельности;
при измерении, контроле и оценке результатов образования;
в административной деятельности.

Учебно-методическое и информационное оснащение образовательного процесса обеспечивает возможность:

реализации образовательных планов обучающихся, осуществления их самостоятельной образовательной деятельности;

ввода русского и иноязычного текста, распознавания сканированного текста; создания текста на основе расшифровки аудиозаписи; использования средств орфографического и синтаксического контроля русского текста и текста на иностранном языке; редактирования и структурирования текста средствами текстового редактора;

организации сообщения в виде линейного или включающего ссылки сопровождения выступления, сообщения для самостоятельного просмотра, в том числе видеомонтажа и озвучивания видеосообщений;

выступления с аудио-, видео- и графическим экранным сопровождением;

вывода информации на бумагу и т. п.

информационного подключения к локальной сети и глобальной сети Интернет, входа в информационную среду учреждения, в том числе через Интернет;

поиска и получения информации;

использования источников информации на бумажных и цифровых носителях (в том числе в справочниках, словарях, поисковых системах);

общения в Интернете, взаимодействия в социальных группах и сетях, участия в форумах, групповой работы над сообщениями (вики);

создания и заполнения баз данных, в том числе определителей; наглядного представления и анализа данных;

включения обучающихся в проектную и учебно-исследовательскую деятельность, проведения наблюдений и экспериментов, в том числе с использованием: учебного лабораторного оборудования,

художественного творчества с использованием ручных, электрических и ИКТ-инструментов;

размещения продуктов познавательной, учебно-исследовательской и проектной деятельности обучающихся в информационно-образовательной среде образовательного учреждения;

проектирования и организации индивидуальной и групповой деятельности, организации своего времени с использованием ИКТ; планирования учебного процесса, фиксирования его реализации в целом и отдельных этапов (выступлений, дискуссий, экспериментов);

обеспечения доступа в школьной библиотеке к информационным ресурсам Интернета, учебной и художественной литературе, коллекциям медиаресурсов на электронных

носителях, множительной технике для тиражирования учебных и методических текстографических и аудио видеоматериалов, результатов творческой, научно-исследовательской и проектной деятельности обучающихся; выпуска школьных печатных изданий.

Все указанные виды деятельности обеспечены расходными материалами.

Технические средства: мультимедийный проектор и экран; принтер монохромный; принтер цветной; фотопринтер; цифровой фотоаппарат; цифровая видеокамера; сканер; микрофон; музыкальная клавиатура; оборудование компьютерной сети, интерактивное оборудование. Программные инструменты: операционные системы и служебные инструменты; орфографический корректор для текстов на русском и иностранном языках; клавиатурный тренажёр для русского и иностранного языков; текстовый редактор для работы с русскими и иноязычными текстами; инструмент планирования деятельности; графический редактор для обработки растровых изображений; графический редактор для обработки векторных изображений; музыкальный редактор; редактор подготовки презентаций; редактор видео; редактор звука; ГИС; редактор представления временной информации (линия времени); редактор генеалогических деревьев; редактор интернет-сайтов; редактор для совместного удалённого редактирования сообщений.

Отображение образовательного процесса в информационной среде: размещаются домашние задания (текстовая формулировка, видеофильм для анализа, географическая карта); результаты выполнения аттестационных работ обучающихся; творческие работы учителей и обучающихся; осуществляется связь учителей, администрации, родителей, органов управления; осуществляется методическая поддержка учителей. Процент компьютеров, которые подключены к информационно-телекоммуникационной сети Интернет –100 %.

3.5.5. Материально-технические условия реализации ООП НОО

Материально-техническая база образовательной организации обеспечивает:

- возможность достижения обучающимися результатов освоения программы начального общего образования;
- безопасность и комфортность организации учебного процесса;
- соблюдение санитарно-эпидемиологических правил и гигиенических нормативов;
- возможность для беспрепятственного доступа детей-инвалидов и обучающихся с ограниченными возможностями здоровья к объектам инфраструктуры организации.

В образовательной организации должны быть разработаны и закреплены локальными актами перечни оснащения и оборудования, обеспечивающие учебный процесс.

Критериальными источниками оценки материально-технических условий образовательной деятельности являются требования ФГОС НОО, лицензионные требования и условия Положения о лицензировании образовательной деятельности, утверждённого постановлением Правительства Российской Федерации 28 октября 2013 г. № 966, а также соответствующие приказы и методические рекомендации, в том числе:

- СП 2.4.3648-20 «Санитарно-эпидемиологические требования к организациям воспитания и обучения, отдыха и оздоровления детей и молодежи», утверждённые постановлением Главного санитарного врача Российской Федерации № 2 от 28 сентября 2020 г.;
- СанПиН 1.2.3685-21 «Гигиенические нормативы и требования к обеспечению безопасности и (или) безвредности для человека факторов среды обитания», утверждённые постановлением Главного санитарного врача Российской Федерации № 2 от 28 января 2021 г.
- перечень учебников, допущенных к использованию при реализации имеющих государственную аккредитацию образовательных программ начального общего, основного общего, среднего общего образования (в соответствии с действующим

Приказом Министерства просвещения РФ);

- Приказ Министерства просвещения Российской Федерации от 03.09.2019 г. № 465 «Об утверждении перечня средств обучения и воспитания, необходимых для реализации образовательных программ начального общего, основного общего и среднего общего образования, соответствующих современным условиям обучения, необходимого при оснащении общеобразовательных организаций в целях реализации мероприятий по содействию созданию в субъектах Российской Федерации (исходя из прогнозируемой потребности) новых мест в общеобразовательных организациях, критериев его формирования и требований к функциональному оснащению, а также норматива стоимости оснащения одного места обучающегося указанными средствами обучения и воспитания» (зарегистрирован 25.12.2019 № 56982);

- аналогичные перечни, утверждённые региональными нормативными актами и локальными актами образовательной организации, разработанные с учётом особенностей реализации основной образовательной программы в образовательной организации;
- Федеральный закон от 29 декабря 2010 г. № 436-ФЗ «О защите детей от информации, причиняющей вред их здоровью и развитию» (Собрание законодательства Российской Федерации, 2011, № 1, ст. 48; 2021, № 15, ст. 2432);
- Федеральный закон от 27 июля 2006 г. № 152-ФЗ «О персональных данных» (Собрание законодательства Российской Федерации, 2006, № 31, ст. 3451; 2021, № 1, ст. 58).
- В зональную структуру образовательной организации включены:
 - входная зона;
 - учебные классы с рабочими местами обучающихся и педагогических работников;
 - учебные кабинеты (мастерские, студии) для занятий технологией, музыкой, изобразительным искусством, хореографией, иностранными языками;
 - библиотека с рабочими зонами: книгохранилищем, медиатекой, читальным залом;
 - актовый зал;
 - спортивные сооружения (зал, бассейн, стадион, спортивная площадка);
 - помещения для питания обучающихся, а также для хранения и приготовления пищи, обеспечивающие возможность организации качественного горячего питания;
 - административные помещения;
 - гардеробы, санузлы;
 - участки (территории) с целесообразным набором оснащённых зон.

Состав и площади учебных помещений предоставляют условия для:

- начального общего образования согласно избранным направлениям учебного плана в соответствии с ФГОС НОО;
 - организации режима труда и отдыха участников образовательного процесса;
- размещения в классах и кабинетах необходимых комплектов специализированной мебели и учебного оборудования, отвечающих специфике учебно-воспитательного процесса по данному предмету или циклу учебных дисциплин. В основной комплект школьной мебели и оборудования входят:
- доска классная;
 - стол учителя;
 - стул учителя (приставной);
 - кресло для учителя;
 - стол ученический (регулируемый по высоте); 6 стул ученический (регулируемый по высоте); 6 шкаф для хранения учебных пособий;
 - стеллаж демонстрационный;

- стеллаж/шкаф для хранения личных вещей с индивидуальными ячейками.

Мебель, приспособления, оргтехника и иное оборудование отвечают требованиям учебного назначения, максимально приспособлены к особенностям обучения, имеют сертификаты соответствия принятой категории разработанного стандарта (регламента).

В основной комплект технических средств входят:

- компьютер/ноутбук учителя с периферией;
- многофункциональное устройство/принтер, сканер, ксерокс;
- сетевой фильтр;
- документ-камера.

Учебные классы и кабинеты включают следующие зоны:

- рабочее место учителя с пространством для размещения часто используемого оснащения;
- рабочую зону обучающихся с местом для размещения личных вещей;
- пространство для размещения и хранения учебного оборудования.

Организация зональной структуры отвечает педагогическим и эргономическим требованиям, комфортности и безопасности образовательного процесса.

Комплекты оснащения классов, учебных кабинетов, иных помещений и зон внеурочной деятельности формируются в соответствии со спецификой образовательной организации и включают учебно-наглядные пособия, сопровождающиеся инструктивно-методическими материалами по использованию их в образовательной деятельности в соответствии с реализуемой рабочей программой.

Материально-техническая база школы в настоящее время приведена в соответствие с задачами по обеспечению реализации основной образовательной программы образовательного учреждения, необходимого учебно-материального оснащения образовательного процесса и созданию соответствующей образовательной и социальной среды. Критериальными источниками оценки учебно-материального обеспечения образовательного процесса являются требования и условия Положения о лицензировании образовательной деятельности, утверждённого постановлением Правительства Российской Федерации от 31 марта 2009 г. № 277, а также соответствующие методические рекомендации, в том числе: письмо Департамента государственной политики в сфере образования Минобрнауки России от 1 апреля 2005 г. № 03-417 «О Перечне учебного и компьютерного оборудования для оснащения общеобразовательных учреждений»); перечни рекомендуемой учебной литературы и цифровых образовательных ресурсов; аналогичные Перечни, утверждённые региональными нормативными актами и локальными актами образовательного учреждения, разработанными с учётом особенностей реализации основной образовательной программы в образовательном учреждении.

ГБОУ школа № 380 располагается в отдельно стоящем 4-этажном панельном здании.

В нем имеются:

- библиотека;
- 2 спортивных зала;
- столовая;
- медицинский кабинет;
- 2 кабинета технологии;
- 2 компьютерных класса;
- 42 кабинета;
- спортивный стадион;
- кабинет дистанционного обучения;
- класс хореографии

На основе СанПиНов оценивается наличие и размещение помещений, необходимого набора зон (для осуществления образовательной деятельности, активной деятельности и отдыха, хозяйственной деятельности, организации питания), их площади, освещённость, воздушно-тепловой режим, обеспечивающие безопасность и комфортность организации учебно-воспитательного процесса.

Комплектование классов и учебных кабинетов формируется с учётом:

- возрастных и индивидуальных психологических особенностей обучающихся;
- ориентации на достижение личностных, метапредметных и предметных результатов обучения;
- необходимости и достаточности;
- универсальности, возможности применения одних и тех же средств обучения для решения комплекса задач.

Интегрированным результатом выполнения условий реализации программы начального общего образования должно быть создание комфортной развивающей образовательной среды по отношению к обучающимся и педагогическим работникам:

- обеспечивающей получение качественного начального общего образования, его доступность, открытость и привлекательность для обучающихся, их родителей (законных представителей) и всего общества, воспитание обучающихся;
- гарантирующей безопасность, охрану и укрепление физического, психического здоровья и социального благополучия обучающихся.

3.5.6. Механизмы достижения целевых ориентиров в системе условий

Условия реализации основной образовательной программы:

- соответствие требованиям ФГОС;
- гарантия сохранности и укрепления физического, психоло-педагогического и социального здоровья обучающихся;
- обеспечение достижения планируемых результатов освоения примерной основной образовательной программы;
- учёт особенностей образовательной организации, её организационной структуры, запросов участников образовательного процесса;
- предоставление возможности взаимодействия с социальными партнёрами, использования ресурсов социума.

Интегративным результатом выполнения требований основной образовательной программы образовательной организации является создание и поддержание развивающей образовательной среды, адекватной задачам достижения личностного, социального, познавательного (интеллектуального), коммуникативного, эстетического, физического, трудового развития обучающихся. Созданные в образовательной организации, реализующей ООП ООО, условия:

- соответствуют требованиям ФГОС начального общего образования;
- обеспечивают достижение планируемых результатов освоения основной образовательной программы образовательной организации и реализацию предусмотренных в ней образовательных программ;
- учитывают особенности образовательной организации, её организационную структуру, запросы участников образовательного процесса;
- предоставляют возможность взаимодействия с социальными партнёрами, использования ресурсов социума, в том числе и сетевого взаимодействия.

